

## WoodCream Softener

WoodCream-partner til farveeffekter og plejeløsninger

WoodCream Softener er et brugsklart produkt, der gør det muligt at reducere farveintensiteten af de WoodCream farverne samt at skabe en transparent eller ældet effekt. WoodCream Softener er ligeledes det ideelle produkt til vedligeholdelse af overflader behandlet med WoodCream.

### PRODUKTOPLYSNINGER

#### › Særlige egenskaber

- 0 % flygtige organiske forbindelser (VOC)
- Reducerer farveintensiteten uden at ændre viskositeten
- Forlænger tørretiden
  - Nemmere at arbejde med under varme forhold (reducerer risikoen for overlaping)
- Nemmere at påføre på ru og absorberende overflader
- Reducerer lagdannelse, hvis WoodCream påføres i 2 lag
- WoodCream bliver et ideelt plejeprodukt, hvis den kombineres med WoodCream Softener

#### › Tekniske egenskaber


- Farve: uigennemsigtig
- Lugt: let ammoniaklugt
- Fysisk tilstand: væske
- Massefylde: 927 g / L
- pH: 9,35
- Opløselighed: opløselig i vand



### > Farver på fyr



**DIRTY GREY #1**




**TIMELESS GREY #2**



**MISTY GREY #3**



**GRAVEL GREY #4**



**BLUE GREY #5**



**GREEN GREY #6**



**BOLD BLACK #7**




**CHARMING GREY #8**



**TRANSPARENT #0**

Farverne vises på fyrretræ. Farverne er kun vejledende, der gives ikke garanti for resultatet.

## › Emballage



Flaske 100 ml

Flaske 1L

Jerrycan 5L

## › Opbevaring

Produktet kan opbevares i op til 24 måneder. Opbevar tørt og i original, uåbnet emballage. Bør ikke udsættes for frost.

## OPLYSNINGER OM PÅFØRING

### › Brugsvejledning

#### › Påføring på stedet

#### › Forberedelse

- Omgivelsestemperatur: 10°C – 30°C
- Underlagstemperatur: 10°C – 30°C
- Påføringstemperatur: 10°C – 30°C

#### › Brugsanvisning

### Manuel påføring

#### A. Skaber en ældet/transparent effekt på nyt træ

**TRIN 1.** Forbered overfladen for at opnå det ønskede resultat (afret, slib, rens med stålbørste, ...).

**TRIN 2.** Fjern slibestøv fra overfladen, og tør overfladen af.

**TRIN 3.** Rør WoodCream grundigt, og fortynd med WoodCream Softener for at skabe en mere transparent effekt (blandingsforhold: maks. 1:1).

**TRIN 3A.** For at skabe en ældet effekt:

**TRIN 3B.** Denne effekt kan kun opnås med en farve fra WoodCream Grey Collection. Omrør WoodCream grundigt, og fortynd med WoodCream Softener (blandingsforhold: maks. 1:1).

**TRIN 4.** Påfør omhyggeligt og jævnt på den lodrette overflade med en anstrygerpensel, der er egnet til vandperlende produkter, i træets åreretning. Arbejd i områder på 3 til 4 brædder i samme retning som træets fibre. Vi anbefaler med at arbejde vådt-i-vådt. Fordel produktet på én gang med påføringspenslen.

#### B. Ved restaurering/genopfriskning af WoodCream

**TRIN 1.** Rengør overfladen med lavt vandtryk og en blød børste; slibning er ikke nødvendigt.

**TRIN 2.** Omrør WoodCream grundigt, og fortynd med WoodCream Softener i et blandingsforhold på 9 dele WoodCream til 1 del WoodCream Softener. Du kan justere blandingsforholdet op til 1 del WoodCream til 1 del WoodCream Softener for at opnå det ønskede resultat.

**TRIN 3.** Påfør omhyggeligt og jævnt på den lodrette overflade med en anstrygerpensel, der er egnet til vandperlende produkter, i træets åreretning. Arbejd i områder på 3 til 4 brædder i samme retning som træets fibre. Vi anbefaler med at arbejde vådt-i-vådt. Fordel produktet på én gang med påføringspenslen.

## > Pleje

### Vedligeholdelsesanvisninger

Vi anbefaler generelt en årlig visuel kontrol lige efter vintersæsonen. Kontrollér for tilstedeværelsen af følgende tre punkter:

- a. Snavs og grønne aflejringer; rengør med lavt vandtryk og en blød børste
- b. Falmede farver
- c. Aftaget perleeffekt

Hvis nødvendigt (vedr. punkt b./c.), kan du påføre et vedligeholdelseslag i henhold til anvisningerne. Vedligeholdeshyppigheden afhænger af vejrforholdene:

- Ved normale vejrforhold: hvert 5. år
- Ved ekstreme vejrforhold: hvert 3. år
- Under ideelle omstændigheder kan det vare betydeligt længere: op til 10 år

Normale klimaer: Når farven falmer, påføres et vedligeholdelseslag af WoodCream med WoodCream Softener i et blandingsforhold fra 9 dele WoodCream til 1 del WoodCream Softener til maks. 1 del WoodCream til 1 del WoodCream Softener for at opnå det ønskede resultat. Se det tekniske datablad for flere oplysninger.

Hyppighed afhænger af eksponering, geografisk situation, solpåvirkning på det behandlede træ, trætype og den ønskede farvetone. Havnefront, kyst, marsk ... kan nogle gange kræve mere vedligeholdelse.

**TRIN 1.** Træet skal rengøres med en blanding af 10 % Exterior Wood Cleaner og vand. Efter brug af Exterior Wood Cleaner rengøres overfladen med lavt vandtryk og en blød børste; slibning er ikke nødvendigt. Se det tekniske datablad før brug.

**TRIN 2.** Omrør WoodCream grundigt, og fortynd med WoodCream Softener i et blandingsforhold på 9 dele WoodCream til 1 del WoodCream Softener til maks. 1 del WoodCream til 1 del WoodCream Softener for at opnå det ønskede resultat.

**TRIN 3.** Påfør omhyggeligt og jævnt på den lodrette overflade med en anstrygerpensel, der er egnet til vandperlende produkter, i træets åreretning. Arbejd i områder på 3 til 4 brædder i samme retning som træets fibre. Vi anbefaler med at arbejde vådt-i-vådt. Fordel produktet på én gang med påføringspenslen.

## > Tips & tricks

- Undgå direkte sollys på overfladen.
- Ved høje temperaturer (>30 °C) eller hvis der ikke er nogen skygge, anbefaler vi at fortynde WoodCream med WoodCream Softener for at gøre produktet nemmere at påføre og mindre udsat for udtørring.
- Ved ru og meget absorberende træoverflader anbefaler vi at fortynde WoodCream med WoodCream Softener for nemt at kunne påføre WoodCream på overfladen. For at opnå en mere uigennemsigtig effekt, kan du påføre et andet lag.








## ADVARSEL

WoodCream Softener bør altid anvendes sammen med WoodCream. WoodCream Softener er ikke et enkeltstående produkt.

Tilføjelse af WoodCream Softener reducerer produktets UV-modstandsdygtighed. Af denne årsag kan der forekomme tidligere misfarvning. Denne misfarvning afhænger af den tilføjede mængde WoodCream Softener.

## > Værktøj



## > Relaterede produkter



Se emballagen og sikkerhedsdatabladet for flere oplysninger.

For at se hele vores produktsortiment til beskyttelse og farvning af træ indendørs og udendørs, gå til [www.rubimonocoat.com/da](http://www.rubimonocoat.com/da), [www.rubimonocoat.DK](http://www.rubimonocoat.DK), <https://service.rubimonocoat.com/da>.

**ANSVAR:** Det er brugerens ansvar at finde frem til ved testning, om produktet er egnet til det valgte anvendelsesområde. Muylle Facon NV kan aldrig holdes ansvarligt for driftstab. Ovenstående information kan blive genstand for ændringer, som vil blive offentliggjort i de opdaterede versioner af det tekniske datablad. Vi kan ikke holdes ansvarlige for dårlige resultater af årsager, der ikke er relateret til produktets kvalitet. Denne tekniske information er blevet udarbejdet på baggrund af den aktuelt tilgængelige information og viden. De nyeste tekniske datablade kan rekvireres, og er desuden tilgængelige på hjemmesiden.

**Dato for teknisk datablad: 04/07/2024. Kontroller sikkerhedsinformation før brug af produktet.**



Rubio<sup>®</sup>  
**MONOCOAT**  
MUYLLE  FACON

**Muyllé Facon NV**

Ambachtenstraat 58  
8870 Izegem (BELGIE)

Tlf. +32 (0) 51 30 80 54

Fax +32 (0) 51 30 99 78

info@muylléfacon.be

[www.rubimonocoat.com](http://www.rubimonocoat.com)