

## Universal Maintenance Oil

Universell underhållsolja för uppfräschning av färg och skydd

Universal Maintenance Oil är en vårdande olja för uppfräschning av trä behandlat med Rubio Monocoat-olja samt av ytor som inte är behandlade med Rubio Monocoat. Oljan är mycket lämplig till "starkt trafikerade områden" som regelbundet kräver skydd (t.ex. allmänna områden, kontor, restauranger, hotell m.m.).

Universal Maintenance Oil finns i färgerna "Pure", "White" och "Black" som kan väljas beroende på färgen på ytan som ska behandlas.



### PRODUKTINFORMATION

#### › Speciella egenskaper

- Universell användning
- Ger förnyat skydd
- Återskapar glansen
- 0 % flyktiga organiska föreningar (VOC)

#### › Tekniska egenskaper

- Fysiskt tillstånd vid 20 °C: flytande
- Basis: blandning av naturliga oljor
- Densitet: 0,93–1,4 g/cm<sup>3</sup>
- Flampunkt: > 65 °C
- VOC-innehåll: 0 g/l

<b>TORKTID</b>	6–8 timmar
<b>HÄRDNINGSTID</b>	5 - 7 dagar
<b>APPLICERINGSINFORMATION</b>	Alla redan behandlade träytor inomhus
<b>FÖRBRUKNING</b>	0,5 liter = 75–100 m <sup>2</sup>
<b>ARBETSTEMPERATUR</b>	8–30 °C
<b>LUFTFUKTIGHETSINTERVALL FÖR APPLICERING</b>	40–60 %
<b>FÖRVARING</b>	Produkten kan förvaras i upp till 12 månader. Förvaras torrt och i originalförpackningen. Skyddas från frost.
<b>RENGÖRING</b>	Tidigast efter 48 timmar med en fuktig trasa. Efter 7 dagar med All Natural Wood Cleaner, All Natural Wood Cleaner Spray, Universal Soap eller Surface Care.
<b>ANMÄRKNINGAR</b>	Använd ytterst lite av produkten för att hindra att ytan blir klabbig. Sörj för tillräcklig ventilation.

\* Dessa värden är endast vägledande. Resultaten beror på träslag och förarbetningsmetod. Vi rekommenderar att man alltid gör ett prov för att beräkna den exakta förbrukningen.

› Förpackningar



Flaska 20 ml



Flaska 100 ml



Burk 500 ml

Packshot  
available  
soon

Burk 2,5 L

## APPLICERINGSINFORMATION

### › Instruktioner

#### › Möbler, trappor och bänkskivor.

**STEG 1.** Avlägsna smuts och damm från ytan.

**STEG 2.** Spreja Surface Care på ytan.

**STEG 3.** Rengör ytan med en mopp eller en mikrofiberdyna.

**STEG 4.** Låt ytan torka ( $\pm$  15 minuter). Obs! Låt inte vatten bli kvar på ytan, det räcker att göra den fuktig under rengöringen. Gå inte på ytan förrän det är helt torrt.

**STEG 5.** Ta Universal Maintenance Oil och rör om den ordentligt till en homogen blandning.

**STEG 6.** Applicera en liten mängd olja med en pensel och fördela den sedan med en beige eller röd Scrubby pad eller en handslip med en liten beige eller röd 15 cm pad (du kan också använda Mouse Pad för mindre föremål och hörn). Arbeta helst på ytor som är 2 till 4 m<sup>2</sup> (ytor som du kan avsluta på  $\pm$  15 minuter, inklusive nästa steg).

**STEG 7.** Låt produkten tränga in ett par minuter och torka sedan bort all överskottsolja med en trasa eller en handslip med en liten vit 15 cm Rubio Monocoat pad. Varje behandlat område ska torkas torrt inom 15 minuter och får inte längre kännas klibbigt.

#### › Golv

**STEG 1.** Avlägsna smuts och damm från golvet.

**STEG 2.** Häll högst 50 till 100 ml Universal Soap i en hink med 10 liter vatten.

**STEG 3.** Rengör ytan med en mopp eller mikrofiberdyna.

- Tips: Det bästa är att använda två hinkar: en med såpvatten och en med rent vatten för att skölja smuts ur moppen.

**STEG 4.** Skölj med rent vatten. Obs! Låt inte vatten bli kvar på ytan, det räcker att göra den fuktig under rengöringen.

**STEG 5.** Låt torka i  $\pm$  15 minuter. Gå inte på golvet förrän det är helt torrt.

**STEG 6.** Ta Universal Maintenance Oil och rör om den ordentligt till en homogen blandning.

**STEG 7.** Arbeta i områden på 5 till 10 m<sup>2</sup>. Börja varje område med att behandla kanterna med en beige eller röd Scrubby pad. Applicera sedan en liten mängd Universal Maintenance Oil för var 0,5 meter med en pensel. Fördela oljan i träets riktning med en polermaskin med en beige eller röd 41 cm bred rondell.

**STEG 8.** Torka bort all överskottsolja med en trasa eller en polermaskin med en vit 41 cm bred rondell.

**STEG 9.** När du har gjort klart alla områdena, går du över dem igen med en ny vit pad. Nu ska ytan inte längre kännas klibbig.

## › Tips & tricks

- Rör om produkten ordentligt före applicering.
- När man använder flera enheter på en plats rekommenderar vi att man blandar dem för att få ett jämnt resultat.
- Underhåll med applicering av Oil Plus 2C i originalfärgen rekommenderas så snart den behandlade ytan börjar visa tecken på kraftigt slitage eller att färgen behöver fräschas upp.



## VARNING

Trasor och andra appliceringsverktyg som är genomdränkta med vår olja kan självantända. Efter användning ska de dränkas i vatten och få ligga en stund innan de bortskaffas.

## KOMMENTAR




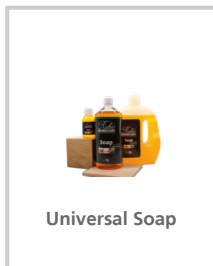

Produkten får under inga omständigheter spädas!

## INFORMATIV

Vidhäftning enl. DIN EN ISO 2409: klassificering 0

Universal Maintenance Oil har testats för sin reptålighet med en cross-cut tester. Klassificeringarna för detta test går från 0 (utmärkt) till 5 (dålig), och vi uppnådde det högsta rating (betyg 0). Det positiva resultatet av testet bekräftar att ingen produkt lossnade från ytan och att ytbehandlingen förblev intakt.

## › Relaterade produkter



> Certifikat



Kontrollera förpackningen och säkerhetsdatabladet för mer information.

För att se vårt kompletta sortiment av produkter för skydd och färgning av interiört och exteriört trä, besök vänligen [www.rubiomonocoat.com](http://www.rubiomonocoat.com)

**ANSVAR:** Det är användarens ansvar att genom sina egna tester fastställa om produkten är lämplig för den valda applikationen. Muylle Facon NV kan inte i något fall hållas ansvarig för några följdskador. Informationen ovan kan komma att ändras, vilket kommer att publiceras i de uppdaterade versionerna av det tekniska databladet. Vi kan inte hållas ansvariga för dåliga resultat på grund av orsaker som inte är relaterade till produktens kvalitet. Denna tekniska information har tagits fram utifrån den information och kunskap som finns för närvarande. De senaste tekniska databladerna kan beställas eller finns tillgängliga på hemsidan.

**Datum för TDS: 04/07/2024. Kontrollera säkerhetsinformationen innan du använder produkten.**



# Rubio<sup>®</sup> MONOCOAT

MUYLLE  FACON

**Muylle Facon NV**  
Ambachtenstraat 58  
8870 Izegem (BELGIE)

Telefon +32 (0) 51 30 80 54  
Fax +32 (0) 51 30 99 78  
info@muyllefacon.be

[www.rubiomonocoat.com](http://www.rubiomonocoat.com)