

Sunprimer HWP

For en mer intens farge på vertikalt treverk

Sunprimer HWP er en vannbasert primer som begrenser effektene av UV-lys, og som kan brukes som en valgfri primer når man påfører et siste strøk med Hybrid Wood Protector på loddrett utvendig treverk.

Sunprimer HWP – som alltid påføres i samme farge som Hybrid Wood Protector – garanterer den dype gjennomtrengningen av pigmenter som gir en intens farge.



PRODUKTINFORMASJON

› Spesielle funksjoner


- Bruksklar
- Bevarer treets naturlige utseende
- Gir en dyp og intens farge
- Gir bedre dekning og jevnere effekt
- 20 unike farger
- Skal bare brukes på loddrett treverk

› Tekniske egenskaper

- Fysisk tilstand: flytende
- Lukt: karakteristisk
- Tetthet: > 1 kg/l
- VOC-innhold: 0 g/

Traditional


> Farger på furu



WHITE



PURE



NATURAL



TEAK



ROYAL



CHOCOLATE



CHARCOAL



GREY



BLACK



LOOK IPÉ




LIGHT GREY




TAUPE

POP

> Farger på furu




SUNFLOWER




VEGGIE



DOLPHIN




LAGOON




DRAGONFRUIT



PIGLET




POPPY



SUNSET

MERK: Pigmentet i de ulike Hybrid Wood Protector-fargene beskytter treet mot å gråne. Fargen PURE inneholder imidlertid ikke pigment, noe som gjør at den naturlige gråningen inntre raskere.

> Emballasje




Flaske 20 ml




Flaske 100 ml



Flaske 1L



Boks 5 L







Boks 20 L

> Oppbevaring

Produktet kan oppbevares i opptil 12 måneder under tørre forhold og i original emballasje. Oppbevares frostfritt.

INFORMASJON OM BRUK

> Bruksanvisning

		 Hybrid Wood Protector	 Sunprimer HWP & Hybrid Wood Protector
 Vannrett	Dekk	✓	NEI
	Stoler, bord ...	✓	NEI
 Loddrett	Fasader	✓	✓
	Vinduer, dører ...	✓	✓

TRINN 1. Påføres bare på helt ubehandlet loddrett treverk. Det er viktig at alle tidligere behandlingsprodukter fjernes helt. Rengjør alltid overflaten med Exterior Wood Cleaner før du begynner.

TRINN 2. Rør godt om i Sunprimer HWP. Påfør en liten mengde Sunprimer HWP jevnt ved hjelp av pistol, børste, rulle eller klut. Arbeid i soner på 5–10 m².

TRINN 3. La tørke i 24 timer (overflaten skal være berøringstørr).

TRINN 4. Påfør et strøk med Hybrid Wood Protector i samme farge som Sunprimer HWP du har brukt. Se brukermanualen for oljen for å få veiledning om hvordan du påfører produktet på riktig måte.

INDUSTRIELL PÅFØRING

Hvis du vil påføre dette produktet industrielt, råder vi deg til å ta kontakt med det tekniske vedlikeholdsteamet vårt. Det tekniske databladet for industriell bruk er tilgjengelig på forespørsel. Ved industriell påføring må det alltid tilsettes 10 % RMC Accelerator i Hybrid Wood Protector.

› Tips & triks

- Rengjør alltid treverket med Exterior Wood Cleaner før du påfører Sunprimer HWP. Dette øker overflatehandlingens holdbarhet betraktelig.
- Bruk alltid Sunprimer HWP og Hybrid Wood Protector i samme farge.

INFORMERENDE

Vedlegg jf. DIN EN ISO 2409: klassifisering 0

Dette produktet har blitt testet for sin ripebestandighet med en cross-cut tester. Klassifiseringene for denne testen går fra 0 (utmerket) til 5 (dårlig), og vi oppnådde høyeste rating (vurdering 0). Det positive resultatet av testen bekrefter at intet produkt ble løsnet fra overflaten og at overflatebehandlingen forble intakt.

› Forbruk

Forbruket av Sunprimer HWP varier etter følgende parametere:

1. Treets tetthet: Jo mykere treet er, desto høyere er forbruket.
2. Fuktighetsinnholdet: Treet skal være tørt. Produktet må ikke påføres hvis fuktighetsinnholdet i treet overskrider 12 %.
3. Omgivelsestemperaturen: Må være mellom 15 °C og 27 °C, med en relativ fuktighet på under 80 %. Produktet må ikke påføres i full sol eller ved høye temperaturer.
4. Klargjøring: Måten treet er klargjort på – om det er slipt med sandpapir, børstet eller høvlet – virker inn på forbruket.

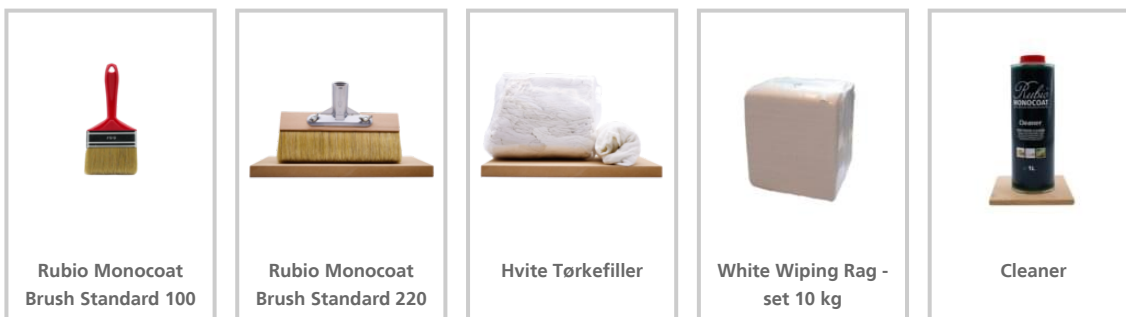
Veiledende forbruk: 10 til 35 m²/l.

La overflaten som behandles med Sunprimer HWP, bli grundig mettet for å oppnå optimal beskyttelse.

Merk: Fjern alt overskytende produkt fra overflaten du behandler, så snart treverket slutter å absorbere produktet. Sunprimer HWP kan ikke brukes som et filmdannende produkt! Forbruket kan være høyere ved utføring av renoveringsarbeid.



** Forbruksindikasjonene ovenfor er veiledende. Forbruket avhenger av treslag, sliping og påføringsmetode. Det anbefales alltid å lage en prøve for å beregne det eksakte forbruket.*

› Verktøy



De brukte verktøyene kan rengjøres med vann.

> Relaterte produkter



Sjekk emballasjen og sikkerhetsdatabladet for flere detaljer.

Se vårt komplette utvalg av produkter for beskyttelse og farging av innvendig og utvendig treverk, vennligst besøk www.rubimonocoat.com

ANSVAR: Det er brukerens ansvar å fastslå, gjennom egne tester, om produktet er egnet for det valgte bruksområdet. Muylle Facon NV kan ikke i noe tilfelle holdes ansvarlig for eventuelle følgeskader. Endringer kan forekomme i informasjonen ovenfor, som vil bli publisert i de oppdaterte versjonene av det tekniske databladet. Vi kan ikke holdes ansvarlig for dårlige resultater på grunn av årsaker som ikke er relatert til kvaliteten på produktet. Denne tekniske informasjonen er utarbeidet basert på tilgjengelig informasjon og kunnskap. De nyeste tekniske databladene kan bestilles eller er tilgjengelige på nettsiden.

Dato for TDS: 09/09/2024. Sjekk sikkerhetsinformasjonen før du bruker produktet.



Rubio[®]
MONOCOAT
MUYLLE  FACON

Muyllé Facon NV
Ambachtenstraat 58
8870 Izegem (BELGIA)

Telefon +32 (0) 51 30 80 54
Faks +32 (0) 51 30 99 78
info@muylléfacon.be

www.rubimonocoat.com