

## Rubio Monocoat Sunprimer HWP

Da un color más intenso a la madera vertical

Sunprimer HWP es un imprimador al agua con protección contra los rayos UV, de uso opcional como pretratamiento antes del acabado con Hybrid Wood Protector en la madera exterior vertical.



Sunprimer HWP - que debe aplicarse siempre en el mismo color que el Hybrid Wood Protector - garantiza una profunda penetración de los pigmentos, logrando un color más intenso.

### INFORMACIÓN SOBRE EL PRODUCTO

#### › Características específicas

- Listo para usar
- Conserva el aspecto natural de la madera
- Proporciona una coloración intensa y profunda
- Aporta más recubrimiento y uniformidad
- 20 colores únicos
- Sólo aplicar en la madera vertical

#### › Características técnicas


- Forma física: líquido
- Olor: característico
- Densidad: 1 kg/L
- Contenido de COV: 0 g/L

Traditional


> Colores en Pino




WHITE




PURE




NATURAL




TEAK




ROYAL




CHOCOLATE




CHARCOAL




GREY




BLACK



LOOK IPÉ



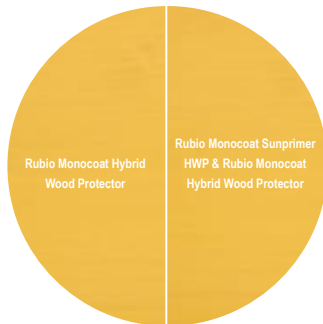
LIGHT GREY




TAUPE

POP


## > Colores en Pino




SUNFLOWER




VEGGIE




DOLPHIN




LAGOON




DRAGONFRUIT



PIGLET



POPPY



SUNSET

El pigmento presente en los diferentes colores de Hybrid Wood Protector contribuye a proteger contra el engrisecimiento.  
ADVERTENCIA: El color PURE no lleva pigmento, de modo que pronto da paso a la coloración grisácea natural del envejecimiento.

## > Almacenamiento

El producto se puede almacenar hasta 12 meses en condiciones secas, a resguardo de las heladas y en su envase original.

## INFORMACIÓN DE USO

### > Instrucciones de uso

#### > Posibilidades de aplicación

		 Hybrid Wood Protector	 Sunprimer HWP & Hybrid Wood Protector
 Horizontal	Terrazas	✓	No
	Mesas, sillas, ...	✓	No
 Vertical	Fachadas	✓	✓
	Ventanas, puertas, ...	✓	✓

### > Instrucciones de uso

**PASO 1.** Aplicar sólo sobre madera vertical en bruto, sin tratar. Es imprescindible eliminar completamente cualquier producto de tratamientos anteriores. Comience siempre por limpiar la superficie con Rubio Monocoat Exterior Wood Cleaner.

**PASO 2.** Revuelva bien el Sunprimer HWP. Aplique una pequeña cantidad de Sunprimer HWP de manera uniforme con pistola, brocha, rodillo o un paño. Trabaje en áreas de 5 - 10 m<sup>2</sup>.

**PASO 3.** Deje secar durante 24 horas (la superficie debe quedar seca al tacto).

**PASO 4.** A continuación aplique Hybrid Wood Protector del mismo color que el Sunprimer HWP en una sola capa. ¡Lea las instrucciones del aceite para aplicarlo correctamente!

## Aplicación industrial

Si desea aplicar este producto para uso industrial, le aconsejamos ponerse en contacto con nuestro equipo de asistencia técnica. Hay una ficha técnica para uso industrial disponible para quienes la soliciten. Para aplicaciones industriales es imprescindible añadir un 10% de Accelerator al Hybrid Wood Protector.

## › Consejos y trucos

- Limpie siempre la madera con Exterior Wood Cleaner antes de aplicar Sunprimer HWP. Así prolongará significativamente la duración del acabado.
- Utilice siempre Sunprimer HWP y Hybrid Wood Protector del mismo color.

## › Envase

- Botella de 20ml, 100 ml y 1L
- Lata de 5L y 20L

## › Uso

El consumo de Sunprimer HWP varía en función de los siguientes parámetros:

1. Densidad de la madera – cuanto más blanda sea, mayor será el consumo.
2. Contenido de humedad – la madera debe estar seca. No aplicar si el contenido de humedad es mayor del 12%.
3. Temperatura ambiente – debe ser de entre 15 °C y 27 °C, con una humedad relativa de menos del 80%. No aplicar bajo un sol muy fuerte o con temperaturas muy altas.
4. Preparación – el método de preparación de la madera – lijado, cepillado o raspado – influye en el consumo.

**Consumo aproximado:** 1L por cada 10 a 35 m<sup>2</sup>.

Para una protección óptima, la madera debe empaparse con Sunprimer HWP.

**Nota:** si la madera no absorbe todo el producto, hay que eliminar la cantidad sobrante. ¡Sunprimer HWP no debe dejar película! De lo contrario podría aumentar el consumo cuando se renueve.

*Estas cantidades son meramente indicativas. Los resultados dependen del tipo de madera y del método de preparación. Se recomienda que utilice una muestra para calcular las cantidades necesarias exactas.*

## › Herramientas



Rubio Monocoat  
Brocha Standard 100



Rubio Monocoat  
Brocha Standard 220



Rubio Monocoat  
Paños de algodón - 1  
kg



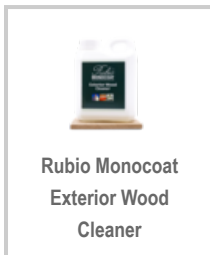
Rubio Monocoat  
Paños de algodón -  
10 kg




Rubio Monocoat  
Cleaner

Las herramientas utilizadas se pueden limpiar con agua.

## › Productos relacionados



Rubio Monocoat  
Exterior Wood  
Cleaner



Rubio Monocoat  
Hybrid Wood  
Protector

Para más información, consulte el envase y la ficha de seguridad.

Si quiere conocer nuestra gama completa de productos para proteger y teñir madera en interiores y exteriores, visite [www.rubimonocoat.com](http://www.rubimonocoat.com)

**RESPONSABILIDAD:** Es la responsabilidad del usuario comprobar personalmente mediante pruebas la idoneidad del producto para la aplicación elegida. En ningún caso, Muylle Facon BV puede ser responsabilizada por daños consecuenciales. La información citada puede estar sujeta a cambios que serán dados a conocer en las versiones actualizadas de la ficha técnica. No podemos ser responsabilizados por resultados negativos que se deben a causas no relacionados con la calidad del producto. Esta información técnica fue elaborada en base a la información y al conocimiento actuales. Las fichas técnicas más recientes pueden ser solicitadas o están disponibles en nuestra página de internet. **Fecha de Ficha de Datos Técnicos: 07/04/2022. Consulte la ficha de seguridad antes de usar el producto.**



# Rubio<sup>®</sup> MONOCOAT

MUYLLE  FACON

**Muylle Facon NV**  
Ambachtenstraat 58  
8870 Izegem (BÉLGICA)

Tel. +32 (0) 51 30 80 54  
Fax +32 (0) 51 30 99 78  
[info@muyllefacon.be](mailto:info@muyllefacon.be)

[www.rubimonocoat.com](http://www.rubimonocoat.com)