

Sunprimer HWP

Til en intens farve på vertikalt træ

Sunprimer HWP er en vandbaseret primer, der modvirker UV-misfarvninger, og som kan påføres inden efterbehandlingen med Hybrid Wood Protector. Alt sammen på vertikale træoverflader.

Sunprimer HWP, der altid påføres i samme farve som Hybrid Wood Protector, garanterer dyb penetrering af farvepigmenter, der giver en dyb farve.



PRODUKTOPLYSNINGER

› Særlige egenskaber


- Klar til brug
- Bevarer træets naturlige udseende
- Giver en dyb, intens farve
- Giver bedre beskyttelse og en mere ensartet effekt
- 20 unikke farver
- Må kun påføres lodret træ

› Tekniske egenskaber

- Fysisk tilstand: væske
- Lugt: karakteristisk
- Densitet: > 1 kg/l
- VOC-indhold: 0 g/l

Traditional


> Farver på fyr




WHITE



PURE



NATURAL



TEAK



ROYAL



CHOCOLATE



CHARCOAL



GREY




BLACK



LOOK IPÉ




LIGHT GREY




TAUPE

POP


› Farver på fyr




SUNFLOWER




VEGGIE




DOLPHIN




LAGOON




DRAGONFRUIT



PIGLET



POPPY



SUNSET





Bemærk: Pigmentet i de forskellige Hybrid Wood Protector-farver bidrager til at beskytte træet mod gråning. Farven PURE er uden pigment, hvilket får træet til at gråne hurtigere.

› Opbevaring

Produktet kan opbevares i op til 12 måneder under tørre og frostfri forhold og i original emballage. Opbevares frostfrit.

OPLYSNINGER OM PÅFØRING

> Brugsvejledning

		 Hybrid Wood Protector	 Sunprimer HWP & Hybrid Wood Protector
 Vandret	Brædder	✓	NEJ
	Borde, stole...	✓	NEJ
 Lodret	Facader	✓	✓
	Vinduer, døre...	✓	✓

TRIN 1. Må kun påføres på rå, ubehandlet lodret træ. Det er vigtigt at fjerne alle tidligere behandlinger helt. Rengør altid overfladen med RMC Exterior Wood Cleaner, før du starter.

TRIN 2. Sunprimer HWP omrøres grundigt. Påfør en lille mængde Sunprimer HWP ensartet med sprøjtepistol, pensel, rulle eller klud. Behandl områder på 5-10 m² ad gangen.

TRIN 3. Lad det tørre i 24 timer (overfladen skal være berøringstør).

TRIN 4. Påfør nu 1 lag Hybrid Wood Protector i samme farve som den Sunprimer HWP, du har brugt. Læs oliens brugsvejledning for at påføre produktet korrekt!

INDUSTRIEL PÅFØRING

Hvis produktet skal påføres industrielt, bør du kontakte vores tekniske team. Det tekniske datablad til industriel brug kan rekvireres. I forbindelse med industriel anvendelse skal der tilsættes 10 % Accelerator til Hybrid Wood Protector.

> Tips & tricks

- Træet skal altid rengøres med Exterior Wood Cleaner før påføring af Sunprimer HWP. Det giver finishen væsentlig bedre holdbarhed.
- Brug altid Sunprimer HWP og Hybrid Wood Protector i samme farve.

> Emballage

- Plastikflaske med 20 ml, 100 ml og 1 l,
- Dåse med 5 l og 20 l

> Forbrug

Forbruget af Sunprimer HWP varierer alt efter følgende parametre:

1. Trædensitet: jo blødere træ, desto højere forbrug.
2. Fugtighed: træet skal være tørt. Må ikke påføres, hvis træets fugtighed er over 12 %.
3. Omgivende temperatur: skal være 15-27 °C og en luftfugtighed under 80 %. Må ikke påføres i fuld sol eller ved høje temperaturer.
4. Klargøring: hvordan træet klargøres – slibes, børstes eller høvles – påvirker forbruget.

Angivelse af forbruget: 10-35 m²/l.

Optimal beskyttelse opnås ved at gennemmætte den overflade, der behandles med Sunprimer HWP.

Bemærk! Fjern eventuelt overskydende produkt fra den overflade, der behandles, når træet ikke suger mere. Sunprimer HWP må ikke bruges som filmdannende produkt! Forbruget kan ved højere ved reovering.


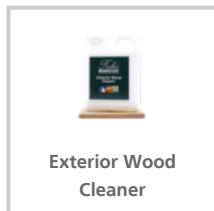
Forbrugsangivelserne ovenfor er vejledende. Forbruget afhænger af trætype, slibning og påføringsmetode. Det anbefales altid at lave en prøve for at kunne beregne det præcise forbrug.

> Værktøj



Det anvendte værktøj kan rengøres med vand.

› Relaterede produkter



Se emballagen og sikkerhedsdatabladet for flere oplysninger.

For at se hele vores produktsortiment til beskyttelse og farvning af træ indendørs og udendørs, gå til www.rubimonocoat.com

ANSVAR: Det er brugerens ansvar at finde frem til ved testning, om produktet er egnet til det valgte anvendelsesområde. Muylle Facon NV kan aldrig holdes ansvarligt for driftstab. Ovenstående information kan blive genstand for ændringer, som vil blive offentliggjort i de opdaterede versioner af det tekniske datablad. Vi kan ikke holdes ansvarlige for dårlige resultater af årsager, der ikke er relateret til produktets kvalitet. Denne tekniske information er blevet udarbejdet på baggrund af den aktuelt tilgængelige information og viden. De nyeste tekniske datablade kan rekvireres, og er desuden tilgængelige på hjemmesiden. **Dato for teknisk datablad: 11/08/2022.**
Kontroller sikkerhedsinformation før brug af produktet.



Rubio[®] MONOCOAT

MUYLLE  FACON

Muyllé Facon NV
Ambachtenstraat 58
8870 Izegem (BELGIE)

Tlf. +32 (0) 51 30 80 54
Fax +32 (0) 51 30 99 78
info@muyllefacon.be

www.rubimonocoat.com