

Rubio Monocoat Sunprimer HWP

Donne une couleur plus intense au bois vertical

Sunprimer HWP est un primer aqueux avec une action protectrice contre les UV, appliqué en prétraitement en combinaison avec Rubio Monocoat Hybrid Wood Protector sur le bois extérieur vertical.

Sunprimer HWP - qui est toujours appliqué dans la même couleur que le Hybrid Wood Protector - assure une pénétration profonde des pigments de couleur, créant ainsi une couleur plus intense.



INFORMATION DU PRODUIT

› Caractéristiques spécifiques

- Prêt à l'emploi
- Conserve l'aspect naturel du bois
- Assure coloration profonde et intense
- Donne un effet plus couvrant et uniforme
- 20 couleurs uniques
- S'applique uniquement sur le bois vertical

› Caractéristiques techniques

- État physique: liquide
- Odeur: caractéristique
- Densité: > 1 kg/L
- Teneur en COV: 0 g/L

Traditional


> Couleurs sur Pin



WHITE




PURE




NATURAL



TEAK




ROYAL



CHOCOLATE



CHARCOAL



GREY




BLACK



LOOK IPÉ



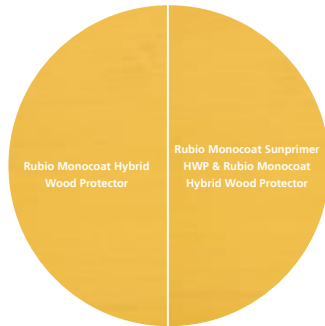
LIGHT GREY




TAUPE

POP

> Couleurs sur Pin




SUNFLOWER




VEGGIE




DOLPHIN



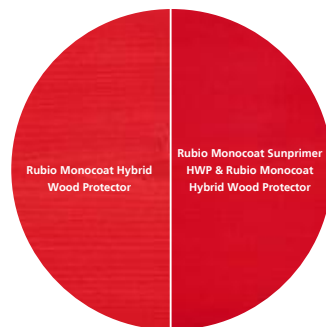
LAGOON



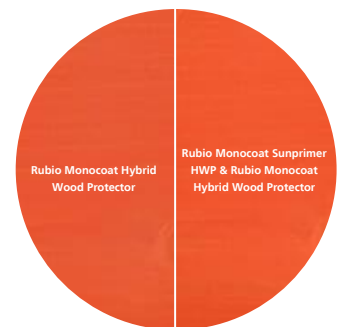
DRAGONFRUIT



PIGLET



POPPY



SUNSET

Le pigment, présent dans les différentes couleurs du Hybrid Wood Protector, aide à la protection contre le grisonnement.





ATTENTION: La couleur PURE n'est néanmoins pas pigmentée, de sorte que le grisonnement naturel prenne plus rapidement le dessus.

> Stockage

Le produit peut être stocké pendant 12 mois dans un environnement sec et sans gel et dans son emballage d'origine.

INFORMATION D'UTILISATION

> Mode d'emploi

			
		Hybrid Wood Protector	Sunprimer HWP & Hybrid Wood Protector
 Horizontal	Terrasses	✓	NON
	Tables, chaises,...	✓	NON
 Vertical	Façades	✓	✓
	Fenêtres, portes,...	✓	✓

Mode d'emploi

ÉTAPE 1. Application exclusivement sur bois extérieur vertical brut exempt de tout traitement. En cas d'ancienne protection, il est impératif de la retirer complètement. Commencez toujours par nettoyer la surface à l'aide de Rubio Monocoat Exterior Wood Cleaner.

ÉTAPE 2. Mélangez bien Sunprimer HWP. Appliquez une petite quantité de Sunprimer HWP de manière uniforme à l'aide d'un pistolet, pinceau, rouleau ou tissu. Travaillez par zones de 5 à 10 m².

ÉTAPE 3. Laissez sécher pendant 24 heures (la surface doit être sèche au toucher).

ÉTAPE 4. Appliquez ensuite Hybrid Wood Protector dans la même couleur que Sunprimer HWP, en une seule couche. Pour une application correcte, consultez les instructions d'application de l'huile !

Application industrielle

Si vous souhaitez appliquer ce produit de façon industrielle, nous vous conseillons de contacter notre équipe technique. La fiche technique pour l'usage industriel est disponible à la demande. Pour toute application industrielle, il est obligatoire d'ajouter 10% de Accelerator au Hybrid Wood Protector.

› Astuces & conseils

- Nettoyez le bois toujours avec Exterior Wood Cleaner avant d'appliquer Sunprimer HWP. Cela permettra d'accroître de manière significative la durée de vie de la finition.
- Utilisez toujours la même couleur pour Sunprimer HWP et Hybrid Wood Protector.

› Emballage

- Bouteille de 20ml, 100ml et 1L
- Boîte de 5L et 20L

› Rendement

La consommation du Sunprimer HWP peut varier selon les paramètres suivants:

1. La densité du bois : plus le bois est dense, plus la consommation est élevée.
2. Taux d'humidité : le bois doit être sec. Ne pas appliquer sur un bois dont l'humidité est supérieure à 12%.
3. Température ambiante : comprise entre 15 °C et 27 °C, humidité relative inférieure à 80%. Ne pas appliquer en plein soleil, ni sous de très forte température.
4. La préparation du bois : la qualité du ponçage, brossage ou rabotage pourra faire varier la consommation.

Indication de couverture: de 10 à 35 m²/L.

Pour une protection optimale, le bois doit être saturé avec Sunprimer HWP.

Attention: si le bois n'absorbe plus le produit plus, vous devez retirer l'excédent. Sunprimer HWP ne doit pas être appliqué de manière filmogène! La couverture peut encore augmenter en cas de rénovation.

Ces consommations sont données uniquement à titre indicatif. Les résultats dépendent de l'essence du bois et de la méthode de préparation. Nous vous conseillons de faire un test pour déterminer la consommation exacte.

> Outils



Rubio Monocoat
Brush standard 100



Rubio Monocoat
Brush Standard 220



White Wiping Rag -
set 1 kg



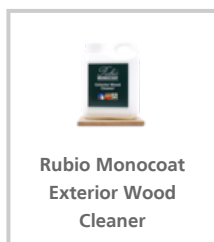
White Wiping Rag -
set 10 kg




Cleaner

Les outils utilisés peuvent être nettoyés à l'eau.

> Produits liés



Rubio Monocoat
Exterior Wood
Cleaner



Rubio Monocoat
Hybrid Wood
Protector

Consultez l'emballage et la fiche de sécurité pour plus de détails.

Pour découvrir toute notre gamme de produits de protection et de teinte du bois pour l'intérieur et l'extérieur, surfez sur [www.rubimonocoat.com](http://www.rubiomonocoat.com)

Your contact:

RUBIO MONOCOAT BELGIUM & LUXEMBURG (Headoffice)

Billing: Ambachtenstraat 58, 8870 Izegem /// Shipping: Roeselaarsestraat 535, 8870 Izegem (Belgium)

www.rubimonocoat.com

info@rubimonocoat.com

+32(0)51 30 80 54

RESPONSABILITÉ: Il incombe à l'utilisateur d'effectuer personnellement les tests visant à établir si le produit est adapté à l'utilisation choisie. Muylle Facon BV ne peut en aucun cas être tenue responsable d'un quelconque dommage indirect. Les informations reprises ci-dessus peuvent être sujettes à modifications, modifications qui seront communiquées dans les versions amendées de la fiche technique. Nous ne pouvons être tenus responsables de mauvais résultats dont la cause est indépendante de la qualité du produit. Ces informations techniques sont établies sur la base des informations et connaissances actuelles. Les plus récentes fiches techniques peuvent être consultées ou sont disponibles sur le site Internet. **Date TDS: 07/04/2022. Veuillez consulter la fiche de sécurité avant d'utiliser le produit.**



Rubio[®]
MONOCOAT
MUYLLE  FACON

Muyllé Façon NV

Ambachtenstraat 58
8870 Izegem (BELGIQUE)

Tel. +32 (0) 51 30 80 54

Fax +32 (0) 51 30 99 78

info@muylléfaçon.be

www.rubimonocoat.com