

Rubio WoodCream

Beskytter treets naturlige skjønnhet

Rubio WoodCream er en pustende hydrofob voksbasert krem som farger og beskytter tre og gjør det vannavvisende. Den hydrofobe Rubio WoodCream teknologien i kombinasjon med sin unike kremstruktur gir viktige fordeler både på produkt og på applikasjonsnivå. Denne fuktighetsregulerende kremen gir en vannavvisende og selvrensende trebeskyttelse. Den lange kontaktteknologien sørger for en perfekt absorpsjon av kremen i treets porer, uten å dekke dem, og sikrer dermed treets naturlige fuktighetsbalanse og struktur.

Rubio WoodCream gir treflatene et semi-transparent, aldrende eller dekkende utseende og er tilgjengelig i 3 fargesamlinger: The Grey Collection, The Traditional Collection og The Scandinavian Collection. En gjennomsiktig versjon (#0) er også tilgjengelig for å skape en fargeløs effekt. Selv om denne versjonen ikke har noe UV-filter, lar det treet elde naturlig, men det beskytter fortsatt treet og gjør det vannavvisende. Denne gjennomsiktige versjonen vil også beskytte allerede eldet treverk.

Avhengig av den valgte fargen, tresorten og retningen på det vertikale treet, varer fargen mellom 5 og 10 år. Etter ca. 5 år vil perleeffekten (vannperler) gradvis avta.

Hvis du vil redusere fargeintensiteten til de eksisterende Rubio WoodCream-fargene, kan du fortynde dem med Rubio WoodCream Softener.



PRODUKTINFORMASJON

› Spesielle funksjoner

- Voksbasert krem
- Hydrofob krem
- Lav miljøpåvirkning
- VOC-fri
- Ikke filmdannende, flasser ikke av
- Vannavstøtende med perleeffekt
 - Perleeffekten gjør overflaten selvrensende
 - Den vannavstøtende og selvrensende effekten reduserer risikoen for vekst av mikroorganismer (alger, mugg, sopp) og frostskafer
- Pustende og fuktighetsregulerende
 - Treperene forblir åpne; dette lar treet puste og garanterer en optimal fuktighetsregulering
- Kremstruktur
- Trenger dypt inn i undergrunnen
- Lavt forbruk: 50 til 80 g/m² per lag, avhengig av absorpsjon av overflaten
- Enkel å påføre på alle vertikale treoverflater
- Enklere å påføre på andre malingssystemer og overflater enn andre malinger og trebehandlingsprodukter (drypper ikke, ingen maskeringstape, lett å påføre over hodet)
- Kan påføres i 1 eller 2 lag avhengig av utseendet du ønsker

› Tekniske egenskaper

- Kjemisk basis: voksbasert
- Fysisk tilstand: krem
- Densitet: 950-1050 g/L (gjennomsiktig – farger)
- pH: 8,0 - 9,0
- Glansgrad: semi-matt
- Tørketid: avhengig av klimatiske forhold: ± 12 timer
- Berøringsstørr etter 30 minutter
- Et nytt lag kan påføres etter 3 timer
- Perleeffekten starter allerede etter 3 timer
- VOC-fri

TEKNISK INFORMASJON

Rubio WoodCream er en pustende hydrofob voksbasert krem som farger og beskytter treet og gjør det vannavstøtende. Den voksbaserte kremen etterlater ingen film, slik at porene forblir åpne og derfor bevares damppermeabiliteten. Trefibre har en kapillæreffekt som gjør at vann lett kan absorberes. Ved å påføre et vokshydrofobt middel på poreveggene, omdannes denne kapillæreffekten til en vannavstøtende effekt, men uten å redusere åpningen av porene som er nødvendig for dampdiffusjon. Luft og vanddamp slippes gjennom akkurat som før.


Kremstrukturen til den voksbaserte kremen skaper lang kontakttid mellom produktet og treverket. Dette gir trets kapillæreffekt nok tid til å absorbere de aktive vannavstøtende ingrediensene. Dette skaper en svært dyp penetrasjon i treverket, noe som gagnar holdbarheten til den vannavstøtende effekten. Dette gjør at treverket kan farges og gjøres vannavstøtende i ett lag. Hvis du ønsker å oppnå en visuelt mer dekkende fargeeffekt, kan dette enkelt gjøres ved å påføre et lag til uten å endre kremens egenskaper. Denne teknologien vil sikre trets naturlige utseende og karakter.

The Grey Collection


› Farger på furu



TRANSPARENT #0



BLUE GREY #5




BOLD BLACK #7




CHARMING GREY #8



DIRTY GREY #1



GRAVEL GREY #4



GREEN GREY #6




MISTY GREY #3



TIMELESS GREY #2

The Traditional Collection


> Farger på furu



BURNED CHOCOLATE



CREAMY WHITE




DEEP TAUPE



MOCHA CREAM




RICH ALMOND



SALTED CARAMEL



SNOW WHITE




SOFT TAUPE




SWEET TOFFEE

The Scandinavian Collection


> Farger på furu




AURORA BLUE




COUNTRY GREEN




FJORD BLUE



FOREST GREEN




ICE BLUE




NAVY BLUE



OSLO OCHRE



QUIET GREEN



SWEDISH RED

Fargene vist er på furu. Fargene som vises er kun for referanse og er ikke bindende.

› **Oppbevaring**

Produktet kan lagres i opptil 24 måneder. Oppbevares tørt og i original uåpnet emballasje. Unngå frost.

INFORMASJON OM BRUK

› **Bruksanvisning**

a. På nytt treverk

TRINN 1. Slip overflaten fri for riper i henhold til industristandarder. Endelig slipekorn bør være mellom 80-120.

TRINN 2. Rengjør overflaten med Rubio Monocoat Exterior Wood Cleaner og en nylon skurebørste. Bruk en blanding av 10% Rubio Monocoat Exterior Wood Cleaner og 90% vann. Rens godt med rent vann etterpå.

TRINN 3. La overflaten tørke godt.

TRINN 4. Rør Rubio Woodcream godt før bruk. Påfør jevnt på den vertikale overflaten med RMC Woodcream børste. Arbeid med kornet i områder som er omtrent 3 til 4 planker brede.

- Vi anbefaler å beholde en våt kant for å unngå overlapping
- Med grovt, absorberende eller tørt treverk (<14% MC) anbefaler vi å fortynne produktet med Rubio Woodcream Softener (forhold: maks 1:1)

TRINN 5. I tilfelle et mer ugjennomsiktig resultat er nødvendig, kan du påføre et andre lag etter minst 3 timer. For å unngå å påføre for mye, fortynn Rubio Woodcream denne gangen med 25% eller 50% Rubio Woodcream Softener, avhengig av ønsket resultat.

- Siden det første laget allerede er vannavstøtende, vil det andre laget ikke feste seg like lett til det første laget. Vi anbefaler å spre produktet med blokkbørsten på det første laget i en jevn bevegelse og gå over det flere ganger

TRINN 6. La overflaten tørke i 12 timer.

b. Skaper en eldet/gjennomsiktig effekt på nytt treverk

TRINN 1. Slip overflaten fri for riper med korn 80-120 i trefibrenes retning.

TRINN 2. Rengjør overflaten med Rubio Monocoat Exterior Wood Cleaner og en nylon skurebørste eller RMC Microfiber Pad. Bruk en blanding av 10% Rubio Monocoat Exterior Wood Cleaner og 90% vann. Rens godt med rent vann etterpå.

TRINN 3. La overflaten tørke godt.

TRINN 4. Rør Rubio Woodcream godt før bruk og fortynn den med Rubio Woodcream Softener (forhold: maks 1:1) for å skape en mer transparent effekt.

- For å skape en effekt uten farge kan du bruke fargen "Transparent #0" (ufortynnet) fra Grey Collection. Selv om denne versjonen ikke har noe UV-filter, lar den treet eldes naturlig, men det beskytter fortsatt treet og gjør det vannavstøtende.

TRINN 5. Påfør jevnt på den vertikale overflaten med RMC Woodcream børste. Arbeid med kornet i områder ca. 3 til 4 planker brede.

- Vi anbefaler å beholde en våt kant for å unngå overlapping

TRINN 6. La overflaten tørke i 12 timer.

c. Ved oppussing/oppfriskning av Rubio Woodcream

TRINN 1. Rengjør overflaten med Rubio Monocoat Exterior Wood Cleaner og en nylon skurebørste eller RMC Microfiber Pad. Bruk en blanding av 10% Rubio Monocoat Exterior Wood Cleaner og 90% vann. Rens godt med rent vann etterpå.

TRINN 2. La overflaten tørke godt.

TRINN 3. Rør Rubio Woodcream godt før bruk og fortynn med Rubio Woodcream Softener i forholdet fra 9 deler Rubio Woodcream og 1 del Rubio Woodcream Softener til maks. 1 del Rubio Woodcream og 1 del Rubio Woodcream Softener for å oppnå ønsket resultat.

TRINN 4. Påfør jevnt på den vertikale overflaten med RMC Woodcream børste i trefibrenes retning. Arbeid i områder på 3 til 4 planker.

- Vi anbefaler å jobbe vått i vått for å unngå overlapping

TRINN 5. La overflaten tørke i 12 timer.

d. Ved renovering på eldre ikke-Rubio produkter

TRINN 1. Fjern alle løse belegg eller trefibre fra tidligere behandlinger og slip overflaten fri for riper med gran 80-120 i trefibrenes retning.

TRINN 2. Rengjør overflaten med Rubio Monocoat Exterior Wood Cleaner og en nylon skurebørste eller RMC Microfiber Pad. Bruk en blanding av 10% Rubio Monocoat Exterior Wood Cleaner og 90% vann. Rens godt med rent vann etterpå.

TRINN 3. La overflaten tørke godt.

TRINN 4. Rør Rubio Woodcream godt før bruk og påfør jevnt på den vertikale overflaten med RMC Woodcream børste i trefibrenes retning. Arbeid i områder på 3 til 4 planker.

- Vi anbefaler å jobbe vått i vått for å unngå overlapping

TRINN 5. Påfør et andre lag etter minimum 3 timer for å unngå glansforskjeller mellom råtre og lapper der det gamle belegget fortsatt var tilstede. For å unngå å påføre for mye, fortynn Rubio Woodcream denne gangen med 25% eller 50% Rubio Woodcream Softener, avhengig av ønsket resultat.

- Siden det første laget allerede er vannavstøtende, vil det andre laget ikke feste seg like lett til det første laget. Vi anbefaler å spre produktet med blokkbørsten på det første laget i en jevn bevegelse og gå over det flere ganger.

TRINN 6. La overflaten tørke i 12 timer.

e. Industriell bruk

hvis du ønsker å bruke dette produktet på en industriell måte, anbefaler vi deg å ta kontakt med vårt teknisk behandling team.

› Vedlikeholdsinformasjon

Generelt anbefaler vi en årlig visuell kontroll like etter vintersesongen.

Vennligst sjekk for tilstedeværelsen av følgende tre punkter:

- a. Smuss og grønne avleiringer; rengjør med lavtrykksvann og myk børste
- b. Falmning av farger
- c. Avtagende perleeffekt

Ved behov (vedrørende punkt b./c.), påfør et vedlikeholdsstrøk i henhold til instruksjonene. Hyppigheten av vedlikehold avhenger av værforholdene:

- Under normale værforhold: hvert 5. år
- Under ekstreme værforhold: hvert 3. år
- Under ideelle forhold kan dette ta betydelig lengre tid: opptil 10 år

Normalt klima: når fargen falmer, påfør et vedlikeholdsstrøk med Rubio WoodCream med Rubio WoodCream Softener i et forhold fra 9 deler Rubio WoodCream og 1 del Rubio WoodCream Softener til maks. 1 del Rubio WoodCream og 1 del Rubio WoodCream Softener for å oppnå ønsket resultat. Se det tekniske databladet for mer informasjon.

Frekvens i henhold til eksponering, geografisk situasjon, solorientering av det behandlede treet, tresort og ønsket nyanse. Ved vannkanter, sjø, pæling, våtmark og myrland ... krever noen ganger hyppigere vedlikehold.

› Vedlikeholdsinstruksjoner

TRINN 1. Treverket må rengjøres med en blanding av 10% Rubio Monocoat Exterior Wood Cleaner og vann. Etter bruk av Rubio Monocoat Exterior Wood Cleaner, rengjør overflaten ved å bruke vann med lavt trykk og en myk børste; det er ikke behov for sliping. Se det medfølgende tekniske databladet før bruk.

TRINN 2. Rør Rubio WoodCream godt og fortynn den med Rubio WoodCream Softener i forholdet fra 9 deler Rubio WoodCream og 1 del Rubio WoodCream Softener til maks. 1 del Rubio WoodCream og 1 del Rubio WoodCream Softener for å oppnå ønsket resultat.

TRINN 3. Påfør den forsiktig og jevnt på den vertikale overflaten med en blokkbørste som er egnet for produkter med vannperleeffekt, i trefibrenes retning. Arbeid i områder på 3 til 4 planker i trefibrenes retning. Det er best å jobbe vått i vått. Spre ut produktet på én gang med påføringsbørsten.

› Tips & tricks

- Unngå direkte sollys på overflaten.
- Ved høye temperaturer (> 30°C) eller når det ikke er skygge, anbefaler vi å fortynne Rubio WoodCream med Rubio WoodCream Softener for å gjøre produktet enklere å påføre og for å la det tørke mindre raskt.
- På grove og svært absorberende treoverflater anbefaler vi å fortynne Rubio WoodCream med Rubio WoodCream Softener slik at du enkelt kan påføre Rubio WoodCream på overflaten. For en mer dekkende effekt kan du påføre et lag til.

› Emballasje

- Boks 100 ml, 1 L, 2,5 L, 5 L og 20 L



ADVARSEL

Tilsetning av Rubio WoodCream Softener reduserer UV-motstanden til produktet. Dette kan forårsake tidlig misfarging. Denne misfargingseffekten avhenger av mengden Rubio WoodCream Softener som er tilsatt.

INFORMERENDE

Treporene forblir åpne; dette lar treet puste og garanterer en optimal fuktighetsregulering.

Rubio WoodCream er vannavstøtende og selvrensende, og reduserer risikoen for vekst av mikroorganismer (alger, mugg, sopp).

› Forbruk

Avhengig av type overflate: 12-20 m²/L

Disse forbruksmengdene er kun veiledende. Resultatene avhenger av treslag og forberedelsesmetode. Det anbefales alltid å gjøre en prøve for å beregne det nøyaktige bruket.

› Verktøy



Rubio boksåpner



Rubio helletut



WoodCream børste
small



WoodCream børste
medium



WoodCream børste
large



Rubio rørepinne

Rengjør verktøyene med vann etter påføring

Sjekk emballasjen og sikkerhetsdatabladet for flere detaljer.

For vårt komplette utvalg av produkter for beskyttelse og farging av innvendig og utvendig treverk, vennligst besøk www.rubimonocoat.com

ANSVAR: Det er brukerens ansvar å fastslå, gjennom egne tester, om produktet er egnet for det valgte bruksområdet. Muylle Facon NV kan ikke i noe tilfelle holdes ansvarlig for eventuelle følgeskader. Endringer kan forekomme i informasjonen ovenfor, som vil bli publisert i de oppdaterte versjonene av det tekniske databladet. Vi kan ikke holdes ansvarlig for dårlige resultater på grunn av årsaker som ikke er relatert til kvaliteten på produktet. Denne tekniske informasjonen er utarbeidet basert på tilgjengelig informasjon og kunnskap. De nyeste tekniske databladene kan bestilles eller er tilgjengelige på nettsiden. **Dato for TDS: 22/04/2022. Sjekk sikkerhetsinformasjonen for du bruker produktet.**



Rubio®
MONOCOAT

MUYLLE  FACON

Muylle Facon NV
Ambachtenstraat 58
8870 Izegem (BELGIE)

Telefon +32 (0) 51 30 80 54
Faks +32 (0) 51 30 99 78
info@muyllefacon.be

www.rubimonocoat.com