


Rubio Monocoat Hybrid Wood Protector

Az Rubio[®] Monocoat Hybrid Wood Protector hibrid favédőszer egy igazi „egyrétegű” termék, amellyel szinte minden fafajtát egy rétegben lehet színezni és védeni. Az olaj védi a fából készült homlokzatokat, teraszokat, redőnyöket, kapukat, kerti bútorokat és mólókat az elszíneződés és időjárási hatások ellen. Az egyszerű használat és karbantartás miatt ez az olaj rendkívül felhasználóbarát termék.



TERMÉK INFORMÁCIÓ

› Egyedi jellemzők

- Az Rubio Monocoat technológián alapul, integrált UV-stabilizátorokkal
- 0% VOC - oldószermentes
- Szinte minden fafajtára alkalmas, beltéri használatra is használható!
- 12 klasszikus színben és 8 divatos pop színben kapható
- Könnyen használható
- Gyorsan szárad
- Gazdaságos: alacsony fogyasztás
- Nem filmképző, nem hámlik le
- Színfrissítés és védelem - mindezt egyetlen termékkel. Nincs szükség csiszolásra!

› Színek

Hagyományos színek

POP színek



NATURAL



TEAK




ROYAL



PURE



DRAGONFRUIT



LAGOON




SUNFLOWER



GREY




WHITE



LIGHT GREY



LOOK IPE




VEGGIE



SUNSET



DOLPHIN




BLACK




TAUPE



CHOCOLATE



CHARCOAL



PIGLET



POPPY

FIGYELEM

- A különböző színű Rubio Monocoat Hybrid Wood Protector pigmentjei segítenek megvédeni a fát a szürkülés ellen. A PURE szín nem pigmentált, így a természetes szürkülés gyorsabban érvényesül.
- A halvány színeket (White, Nature, stb.) nem ajánljuk vízszintes felületekre.
- A szín további fokozása érdekében az Rubio Monocoat Hybrid Wood Protector kombinálható opcionális előkezeléssel az Rubio Monocoat Sunprimer HWP-vel. A részletes utasításokat lásd az Rubio Monocoat Sunprimer HWP műszaki adatlapján.

› Műszaki adatok

- Halmazállapot: folyékony
- Szag: lenmag olaj
- Sűrűség: 0.95-1.3 kg/L
- VOC-tartalom: 0 g/L, oldószermentes
- QUV: tesztelve az EN 927-6 szerint

› Tárolás



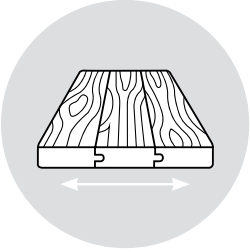
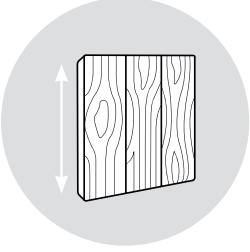
A termék legfeljebb 36 hónapig tárolható, száraz helyen és az eredeti csomagolásában. Védje a fagytól.

› Kiszerezés

20 ml, 100 ml és 0.5L flakon, 1L és 5L doboz

ALKALMAZÁS INFORMÁCIÓ

› Alkalmazási lehetőségek

		 Rubio Monocoat Hybrid Wood Protector	 Rubio Monocoat Sunprimer HWP & Rubio Monocoat Hybrid Wood Protector
 Vízszintes	Padlók	✓	NEM
	Asztalok, székek, ...	✓	✓ [*] Adjon 10%-nyi Rubio Monocoat Accelerator az Rubio Monocoat Hybrid Wood Protectorhoz
 Függőleges	Épület homlokzat	✓	✓ [*] Adjon 10%-nyi Rubio Monocoat Accelerator az Rubio Monocoat Hybrid Wood Protectorhoz
	Ajtók, ablakok, ...	✓	✓ [*] Adjon 10%-nyi Rubio Monocoat Accelerator az Rubio Monocoat Hybrid Wood Protectorhoz



Adjon 10%-nyi Rubio Monocoat Accelerator az Rubio Monocoat Hybrid Wood Protectorhoz

Ha az Rubio Monocoat Hybrid Wood Protectort kombinálják az Rubio Monocoat Sunprimer HWP előkezelő termékkel, akkor **10% Rubio Monocoat Accelerator** kell az olajhoz adni.

MEGJEGYZÉS: KÜLTÉR ÉS BELTÉR!

Az Rubio Monocoat Hybrid Wood Protector használható kültérben és beltérben is (például parketta, fa fürdőszoba bútorok vagy munkalapok kezelésére a konyhában). Mindegyiket gyakran és intenzíven használják, ezért elengedhetetlen, hogy az olajhoz **10% Rubio Monocoat Accelerator** adjunk.

› Használati útmutató

Kültér

LÉPÉS 1 Kezelt fa esetén távolítsa el a az összes maradékot a korábbi kezelésekből. Tisztítsa meg a felületet a Rubio Monocoat külső fatisztítóval.

LÉPÉS 2 Használat előtt alaposan keverje el az Rubio Monocoat Hybrid Wood Protector.

LÉPÉS 3 Ha a megtisztított felület száraz, vigyen fel egy réteg Rubio Monocoat Hybrid Wood Protectort lapos ecsettel vagy a Rubio Monocoat Brush Standard 220-al.

LÉPÉS 4 Hagyja hatni 10 percig. Ugyanazzal az ecsettel simítsa el ismét a felületet (további termék felvitele nélkül)

LÉPÉS 5 5 perc elteltével törölje le egy ruhával a felesleges terméket.

LÉPÉS 6 Hagyja kb. 24 órán át száradni. A teljes kikeményedés 7 nap.

› Típek és trükkök

- A fa előkészítéséhez kizárólag Rubio Monocoat termékeket használjon.
- A terméket semmilyen körülmények között NEM szabad hígítani
- Kerverje fel jól használat előtt. Ha több flakont használ egyszerre, keverje össze őket egy vödörben a szebb eredmény érdekében.
- Soha ne dolgozzon közvetlen napfényen vagy 10 ° C alatti hőmérsékleten.
- Ne fedje le a felületet és ne helyezzen rá nehéz tárgyakat, amíg teljesen meg nem szárad.
- A vízszintes felületeket szárazra kell dörzsölni, ha az olaj felhordása után 24–36 órán belül eső várható.
- Ha a Rubio Monocoat Hybrid Wood Protectort kombinálja az Rubio Monocoat Sunprimer HWP előkezelővel, akkor 10% Rubio Monocoat Accelerator száradásgyorsítót is hozzá kell adni (Lépjen a 2. Lépéshez).

Belső

LÉPÉS 1 Megfelelően csiszolja le a felületet. Porszívózza le alaposan. Távolítsa el a pormaradványokat a Rubio Monocoat Cleaner segítségével.

LÉPÉS 2 Adjon az olajhoz 10% Rubio Monocoat Accelerator száradásgyorsítót. Használat előtt alaposan keverje össze.

LÉPÉS 3 Ha a megtisztított felület száraz, kenjen rá egy kis mennyiségű terméket ronggyal vagy Rubio Monocoat Brush Standard 100 ecsettel.

LÉPÉS 4 Hagyja hatni néhány percig.

LÉPÉS 5 Alaposan távolítsa el a felesleges olajat. A felület tapintásra száraz kell legyen!

LÉPÉS 6 Hagyja száradni kb. 24 órán át. Teljes kikeményedés 7 nap.

Ipari alkalmazás

Ipari alkalmazás esetén javasoljuk, hogy vegye fel a kapcsolatot műszaki csapatunkkal. Az ipari alkalmazáshoz is elérhető a termék műszaki adatlapja.

Az Rubio Monocoat Hybrid Wood Protector **10% Rubio Monocoat Accelerator** száradásgyorsítót szükséges keverni ipari alkalmazás esetén.



FIGYELEM


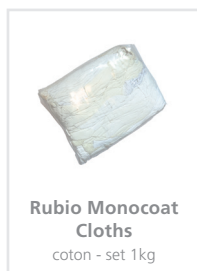
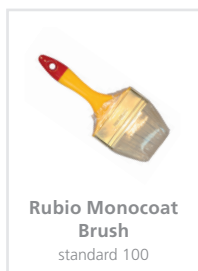
A terméket semmilyen körülmények között nem szabad hígítani! A termékkel átitatott törülköző spontán gyulladhat, ezért használat után áztassa vízbe.

› Kiadósság

- Fogyasztás kültérben: 1L = kb. 30 m² az anyagvesztéssel együtt. Nettó felhasználás 20 gr/m²
- Fogyasztási beltérben: 1L = kb. 50 m² az anyagvesztéssel együtt. Nettó felhasználás 12 gr/m²





Az adat tájékoztató jellegű, az eredmény a fa típusától és a felületkezelés módjától függ. A pontos kiadósság kiszámításához mindig ajánlatos mintát készíteni.

› Eszközök



* A használt szerszámok az Rubio Monocoat Cleaner segítségével tisztíthatók.

› Kapcsolódó termékek



Használat előtt olvassa el a csomagoláson levő tájékoztatót és a biztonsági adatlapot.

A fa belső és külső védelmére és színezésére szolgáló teljes termékválasztékunkért látogasson el a www.rubiomonocoat.com weboldalra.

FORGALMAZÓ:

NYILATKOZAT: A felhasználó felelőssége saját tesztelés útján meghatározni, hogy a termék megfelel-e a választott alkalmazásra. A Muylle Facon NV nem vállal felelősséget az ebből eredő károkért. A fenti információkat módosíthatjuk, amelyeket a műszaki adatlap felülvizsgált változatában teszünk közzé. Nem vállalunk felelősséget az olyan, nem kielégítő eredmény miatt, amelyet a termék minőségével nem összefüggő ok okoz. Ezt a műszaki információt a jelenlegi információk és ismeretek alapján gyűjtötték össze. A legfrissebb műszaki adatlapok kérhetőek, illetve elérhetőek a weboldalon. **TDS dátuma: 13/08/2020. A termék használata előtt ellenőrizze a biztonsági információkat.**

Rubio[®]
MONOCOAT

MUYLLE  FACON

Muylle Facon BV
Ambachtenstraat 58
8870 Izegem (BELGIUM)

Phone +32 (0) 51 30 80 54
Fax +32 (0) 51 30 99 78
info@muyllefacon.be

www.rubiomonocoat.com