

## Rubio Monocoat Precolor Easy

Seja criativo, mantenha-se natural, ame as cores

Rubio Monocoat Precolor Easy é uma pré-cor, concebida para ser sempre utilizada em combinação com o Rubio Monocoat Oil Plus 2C, para criar efeitos e contrastes especiais. Desfrute de ilimitadas possibilidades criativas graças à opção de combinar 14 cores diferentes de Precolor Easy (que podem ser misturadas entre si) com um acabamento numa das 40 cores da gama Oil Plus 2C. Ao mesmo tempo, a ligação molecular ideal do Oil Plus 2C com a madeira permanece garantida.



### INFORMAÇÕES DO PRODUTO

#### › Características específicas

- Aspeto natural
- Pré-tratamento à base de água
- 14 cores únicas
- Pronto a utilizar
- Possibilidade de combinações ilimitadas (todas as cores podem ser misturadas umas com as outras)
- Pode ser aplicado em quase todos os tipos de madeira (madeira maciça, laminada, mdf, etc.)
- Pode ser aplicado em todas as superfícies interiores de madeira (cuidado, não aconselhado em bancadas de trabalho)

#### › Características técnicas

- Estado físico: líquido
- Ponto de fulgor: > 60°C
- Densidade: 1,01 kg/L
- Conteúdo de COV: 0 g/L
- Solubilidade na água: 100%

Tempo de secagem	± 12h O tempo exato de secagem depende da superfície, da humidade do ar, da temperatura e da ventilação.
Informações sobre a aplicação	Todas as superfícies verticais e horizontais interiores
Consumo	10-15 m <sup>2</sup> /litro*
Temperatura de trabalho	15-25 °C
Humidade no intervalo de aplicação	35-60%
Humidade da madeira	8-12%
Armazenamento	Mín. + 5 °C, máx. + 30 °C O produto pode ser armazenado até 12 meses em condições secas, sem geadas e na sua embalagem original.

Observações	Este produto é um pré-tratamento e não protege a madeira. Tem de ser combinado com o Rubio Monocoat Oil Plus 2C para uma proteção máxima.
-------------	---

*\* Estas utilizações são meramente indicativas. Os resultados dependem do tipo de madeira, da lixagem e do método de preparação. É sempre recomendável fazer uma amostra para calcular a utilização exata.*

### › Cores on carvalho



ALPACA WHITE



ANTIQUÉ BEIGE



CASHMERE BROWN



INTENSE BLACK



INTENSE GREY



MINT WHITE



MONSOON GREY



MYSTIC BROWN



NORDIC WHITE



PEBBLE GREY



SMOKED BROWN



URBAN GREY



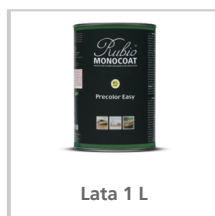
VANILLA CREAM




VINTAGE BROWN

As cores servem apenas como exemplo. Recomendamos fazer um teste em madeira lixada idêntica.

### › Embalagem



Lata 1 L



Lata 2,5 L



Lata 5 L



Frasco 100 ml

## INSTRUÇÕES DE APLICAÇÃO

### > Instruções de utilização

#### > Móveis e escadas

**PASSO 1.** Lixe a superfície até ficar lisa. Acabamento com rede de polimento 100 a 150, a intensidade da cor depende do método de lixagem utilizado.

- Ao renovar, deve remover completamente todos os resíduos dos tratamentos anteriores (verniz, óleo, cera, etc.).

**PASSO 2.** Aspire bem e elimine restos de pó com o Rubio Monocoat Cleaner. Espere até que a superfície esteja completamente seca (verifique a ficha técnica do Produto de Limpeza antes de utilizar).

**PASSO 3.** Agite o produto com cuidado e regularidade com um pau de mistura.

**PASSO 4.** Aplique uma quantidade de Rubio Monocoat Precolor Easy com o Rubio Monocoat Brush e espalhe utilizando um Rubio Monocoat Scrubby Pad vermelho. Limpe uniformemente com um pano sem fiapos. Trabalhe em áreas pequenas para evitar sobreposições.

- Para objetos menores e cantos, também pode utilizar o Rubio Monocoat Mouse Pad verde.

**PASSO 5.** Deixe a superfície secar por  $\pm$  12 horas. O tempo exato de secagem depende da fundação, humidade, temperatura e ventilação.

**PASSO 6.** Após a secagem, parta as fibras de madeira em relevo com um Esfregão vermelho e depois aspire.

**PASSO 7.** Agora aplique o Rubio Monocoat Oil Plus 2C. Consulte a ficha técnica do óleo para uma aplicação correta. Tenha cuidado, em combinação com o Precolor Easy é melhor utilizar um Esfregão branco em vez de um bege ou vermelho ao aplicar o óleo!

#### > Pisos

**PASSO 1.** Lixe a superfície até ficar lisa. Acabamento com rede de polimento 100, a intensidade da cor depende do método de lixagem utilizado.

- Ao renovar, deve remover completamente todos os resíduos dos tratamentos anteriores (verniz, óleo, cera, etc.).

**PASSO 2.** Aspire bem e elimine restos de pó com o Rubio Monocoat Cleaner. Espere até que a superfície esteja completamente seca (verifique a ficha técnica do Produto de Limpeza antes de utilizar).

**PASSO 3.** Áreas com fita adesiva de  $\pm$  90 cm, no sentido longitudinal das tábuas.

**PASSO 4.** Agite o produto com cuidado e regularidade com um pau de mistura.

**PASSO 5.** Aplique o Rubio Monocoat Precolor Easy com uma Rubio Monocoat Microfiber Pad. Certifique-se de utilizar o produto em quantidade suficiente e cubra toda a área. Em seguida, alise a área novamente com a mesma Almofada de Microfibras. Certifique-se de que esta almofada é completamente contorcida.

**PASSO 6.** Agora salte uma área e siga as instruções no passo 5 novamente para esta próxima área. Acabe a divisão toda desta forma e retire a fita. Deixe a superfície secar por  $\pm$  12 horas.

**PASSO 7.** Agora cole fita nas áreas não tratadas e aplique o Precolor Easy, como descrito no passo 5. Repita até o piso inteiro estar tratado. Em seguida, retire a fita (dica: pise as áreas já secas para retirar a fita).

**PASSO 8.** Deixe a superfície secar por  $\pm$  12 horas. O tempo exato de secagem depende da fundação, humidade, temperatura e ventilação.

**PASSO 9.** Após a secagem, quebre as fibras de madeira em relevo com um polidor de piso equipado com uma almofada vermelha Rubio Monocoat Pad e depois aspire.

**PASSO 10.** Agora aplique o Rubio Monocoat Oil Plus 2C. Consulte a ficha técnica do óleo para uma aplicação correta. Tenha cuidado, em combinação com o Precolor Easy é melhor utilizar uma Almofada branca em vez de um bege ou vermelha ao aplicar o óleo!

### > Aplicação industrial

Se deseja aplicar este produto de forma industrial, aconselhamos que entre em contacto com a nossa equipa de assistência técnica.

### > Conselhos e dicas

- Agite o produto bem antes da aplicação.
- Ao utilizar vários recipientes num local, é necessário misturá-los para um resultado uniforme.
- Desligue o aquecimento do piso 48 horas antes da aplicação.
- Não utilize em combinação com produtos de acabamento à base de água, tais como o Rubio Invisible Protector.
- Difícil de aplicar no parquet de espinha de peixe.
- Tenha em mente que o tipo de madeira, a estrutura do grão e a porosidade da madeira podem influenciar o resultado final. Portanto, é importante fazer uma amostra primeiro sobre o tipo de madeira escolhida ou sobre a superfície que necessita de tratamento.

### > Armazenamento

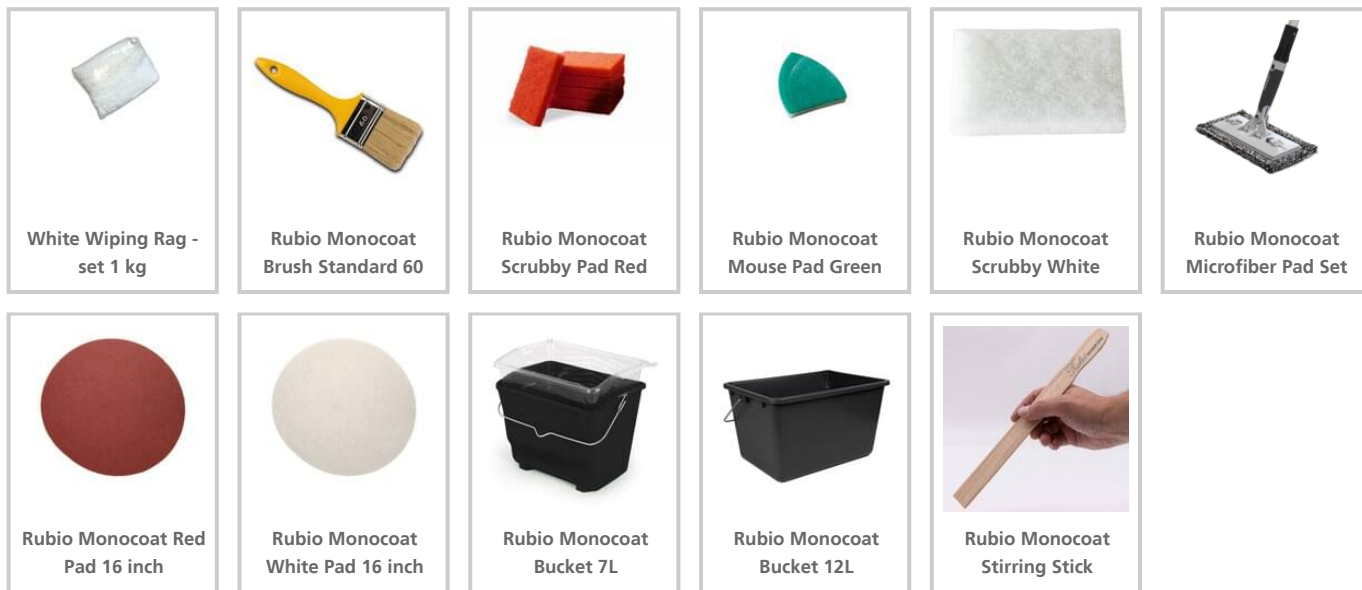
O produto pode ser armazenado até 12 meses em condições secas, sem geadas e na sua embalagem original.

### > Consumo

10-15 m<sup>2</sup>/litro\*

\* Estas utilizações são meramente indicativas. Os resultados dependem do tipo de madeira, da lixagem e do método de preparação. É sempre recomendável fazer uma amostra para calcular a utilização exata.

### › Ferramentas



### › Certificados



Consulte a embalagem e a ficha de segurança para obter mais informações.

Para conhecer a nossa gama completa de produtos para a proteção e coloração da madeira interior e exterior, visite [www.rubiomonocoat.com](http://www.rubiomonocoat.com)

**RESPONSABILIDADE:** É da responsabilidade do utilizador estabelecer, através dos seus próprios testes, se o produto é adequado para a aplicação escolhida. A Muylle Facon NV não será, em caso algum, considerada responsável por quaisquer danos consequentes. As informações acima podem estar sujeitas a alterações, que serão publicadas nas versões atualizadas da ficha de dados técnicos. Não podemos ser responsabilizados por maus resultados devido a causas que não estão relacionadas com a qualidade do produto. Esta informação técnica foi elaborada com base na informação e conhecimentos atualmente disponíveis. As fichas técnicas mais recentes podem ser solicitadas ou estão disponíveis no site. **Data da TDS: 07/03/2022. Verificar as informações de segurança antes de utilizar o produto.**



# Rubio<sup>®</sup> MONOCOAT

MUYLLE  FACON

**Muylle Facon NV**  
Ambachtenstraat 58  
8870 Izegem (BELGIE)

Telefone +32 (0) 51 30 80 54  
Fax +32 (0) 51 30 99 78  
info@muyllefacon.be

[www.rubiomonocoat.com](http://www.rubiomonocoat.com)