

## Rubio Monocoat Precolor Easy

Vær kreativ og lek med naturlige, flotte farger

Rubio Monocoat Precolor Easy er en forfarge, utviklet til bruk i kombinasjon med Rubio Monocoat Oil Plus 2C, for å lage spesielle effekter og kontraster. Lek med ubegrenset kreative uttrykk, takket være muligheten for å kombinere 14 forskjellige Precolor Easy farger (som kan blandes med hverandre) med en finish i en av de 40 fargene innen Oil Plus 2C serien. I tillegg opprettholdes den optimale molekylære bindingen av Oil Plus 2C med treet.

### PRODUKTINFORMASJON

#### › Spesielle funksjoner

- Naturlig utseende
- Vannbasert forbehandling
- 14 unike farger
- Klar til bruk
- Ubegrenset kombinasjonsmuligheter (alle farger kan blandes med hverandre)
- Egnet til stort sett alle typer tre og treslag (massivt tre, finer, MDF, osv.)
- Egnet til alle innendørs treoverflater (merk: ikke egnet til bordplater)

#### › Tekniske egenskaper

- Fysisk tilstand: Flytende
- Flammepunkt: > 60 °C
- Densitet: 1,01 kg/l
- VOC-innhold: 0 g/l
- Løselighet i vann: 100 %



Tørketid	± 12 timer Den nøyaktige tørketiden avhenger av underlaget, luftfuktighet, temperatur og ventilasjon.
Bruksområde	Alle innendørs overflater, både loddrette og vannrette
Forbruk	10-15 m <sup>2</sup> / liter*
Arbeidstemperatur	15-25 °C
Fuktighet under påføring	35-60 %
Trefuktighet	8-12 %
Lagring	Min. + 5 °C, maks. +30 °C Produktet kan lagres i opptil 12 måneder under tørre og frostfrie forhold og i original emballasje.

Merknader	Produktet er til forbehandling og beskytter ikke treverket. Det må brukes i kombinasjon med Rubio Monocoat Oil Plus 2C for maksimal beskyttelse.
-----------	--

\* Forbruksindikasjonene ovenfor er veiledende. Forbruket avhenger av treslag, sliping og påføringsmetode. Det anbefales alltid å lage en prøve for å beregne det eksakte forbruket.

## > Farger på eik



ALPACA WHITE



ANTIQUÉ BEIGE



CASHMERE BROWN



INTENSE BLACK



INTENSE GREY



MINT WHITE



MONSOON GREY



MYSTIC BROWN



NORDIC WHITE



PEBBLE GREY



SMOKED BROWN



URBAN GREY





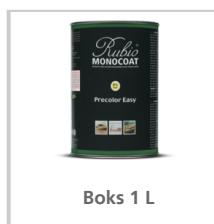
VANILLA CREAM



VINTAGE BROWN

Fargeindikasjonene er veiledende, og vi anbefaler å lage en prøve på identisk slipt treverk.

## > Emballasje



## INFORMASJON OM BRUK

### > Bruksanvisning

#### > Møbler og trapper

**TRINN 1.** Slip overflaten fri for riper. Avslutt med slipenett korning 100 til 150, avhengig av slipemetoden som brukes.

- Ved reovering er det viktig å fjerne alle rester fra tidligere behandlinger (lakk, olje, voks, osv.).

**TRINN 2.** Støvsug grundig og fjern alle støvresten med Rubio Monocoat Cleaner og la overflaten tørke helt (se det tekniske databladet for Rubio Monocoat Cleaner før bruk).

**TRINN 3.** Rør grundig i produktet og regelmessig med en rørepinne.

**TRINN 4.** Påfør en liten mengde Rubio Monocoat Precolor Easy med en Rubio Monocoat Pensel og fordel produktet med en rød Rubio Monocoat Scrubby Pad. Jevnes ut med en lofri klut. Arbeid i mindre områder for å unngå overlapping.

- For mindre gjenstander og hjørner kan vi også anbefale den grønne Rubio Monocoat Mouse Pad.

**TRINN 5.** La overflaten tørke i ± 12 timer. Den nøyaktige tørketiden avhenger av underlaget, fuktighet, temperatur og ventilasjon.

**TRINN 6.** Etter tørking, behandle hevede trefibre med en rød Scrubby Pad etterfulgt av støvsuging.

**TRINN 7.** Påfør nå Rubio Monocoat Oil Plus 2C. Se oljens tekniske datablad for korrekt påføring. Vær oppmerksom på at det er best å bruke Precolor Easy i kombinasjon med en hvit Scrubby Pad i stedet for en beige eller rød til påføring av oljen!

#### > Gulv

**TRINN 1.** Slip overflaten fri for riper. Slip etter med slipenett korning 100. Fargens intensitet avhenger av slipemetoden som brukes.

- Ved reovering er det viktig å fjerne alle rester fra tidligere behandlinger (lakk, olje, voks, osv.).

**TRINN 2.** Støvsug grundig og fjern alle støvresten med Rubio Monocoat Cleaner og la overflaten tørke helt (se det tekniske databladet Rubio Monocoat Cleaner før bruk).

**TRINN 3.** Merk områder på ± 90 cm med tape i plankenes lengderetning.

**TRINN 4.** Rør grundig i produktet og regelmessig med en rørepinne.

**TRINN 5.** Påfør Rubio Monocoat Precolor Easy med en Rubio Monocoat Microfiber Pad. Sørg for å bruke rikelig av produktet og dekke hele området. Det samme området kan deretter gattes ut med den samme Microfiber Pad. Sørg for å vri den gjeldende Pad godt.

**TRINN 6.** Hopp deretter over et område, og følg igjen instruksjonene i trinn 5 for neste område. Fullfør hele rommet på denne måten og fjern tapen. La overflaten tørke i ± 12 timer.

**TRINN 7.** Merk nå de ubehandlede områdene med tape og påfør Precolor Easy som beskrevet i trinn 5. Gjenta til hele gulvet er behandlet. Fjern deretter tapen (tips: trakk på de allerede tørre områdene for å fjerne tapen).

**TRINN 8.** La overflaten tørke i ± 12 timer. Den nøyaktige tørketiden avhenger av underlaget, fuktighet, temperatur og ventilasjon.

**TRINN 9.** Etter tørking, behandle hevede trefibre med en poleringsmaskin med en rød Rubio Monocoat Pad etterfulgt av støvsuging.

**TRINN 10.** Påfør nå Rubio Monocoat Oil Plus 2C. Se oljens tekniske datablad for korrekt påføring. Vær oppmerksom på at det er best å bruke Precolor Easy i kombinasjon med en hvit Scrubby Pad i stedet for en beige eller rød til påføring av oljen!

## > Industriell bruk

Hvis produktet skal brukes til industrielle formål, anbefales det å kontakte vårt tekniske serviceteam.

## > Tips & tricks

- Produktet bør omrøres grundig før påføring.
- Hvis flere forskjellige beholdere brukes på stedet, må de blandes for å oppnå et jevnt resultat.
- Slå av evt. gulvvarme 48 timer før påføring.
- Må ikke brukes i kombinasjon med vannbaserte sluttprodukter som f.eks. Rubio Invisible Protector.
- Produktet er vanskelig å påføre på fiskebensparkett.
- Husk at tresort, kornstruktur og treets porøsitet kan påvirke sluttresultatet. Det er derfor viktig å lage en prøve på den valgte tresorten eller overflaten som krever behandling.

## > Oppbevaring

Produktet kan lagres i opptil 12 måneder under tørre og frostfrie forhold og i original emballasje.

## > Forbruk

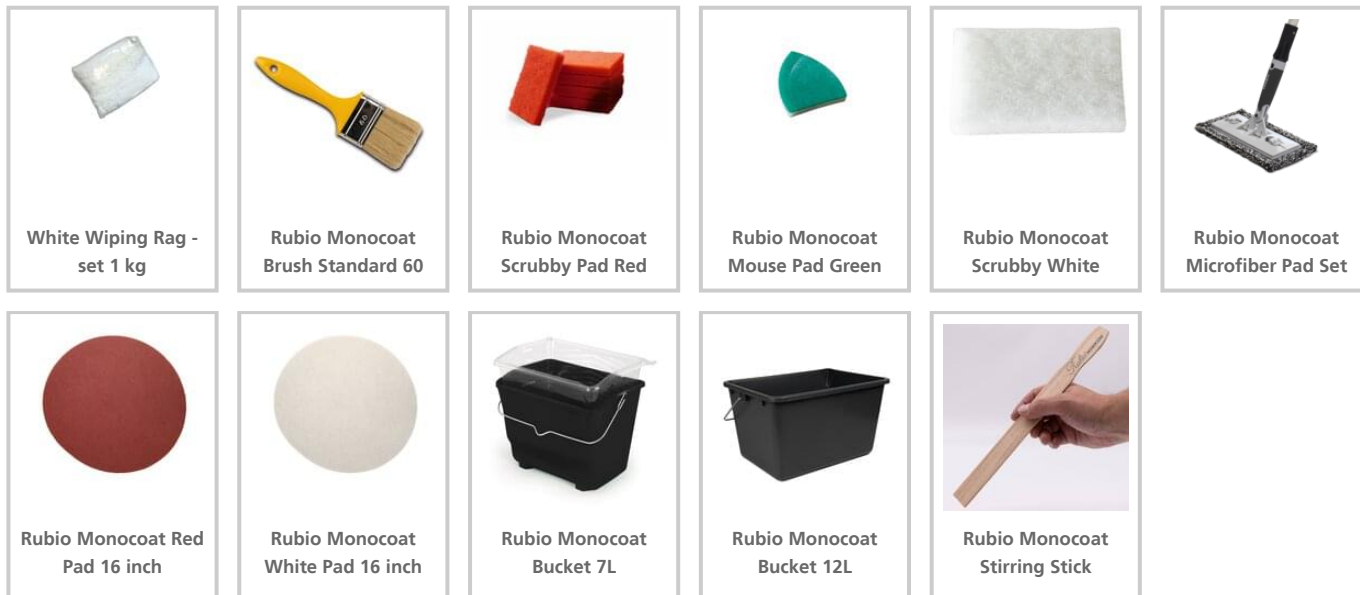
10-15 m<sup>2</sup>/ liter\*

\* Forbruksindikasjonene ovenfor er veiledende. Forbruket avhenger av treslag, sliping og påføringsmetode. Det anbefales alltid å lage en prøve for å beregne det eksakte forbruket.

## > Sertifikater



> Verktøy



Sjekk emballasjen og sikkerhetsdatabladet for flere detaljer.

For vårt komplette utvalg av produkter for beskyttelse og farging av innvendig og utvendig treverk, vennligst besøk [www.rubiomonocoat.com](http://www.rubiomonocoat.com)

Din Leverandør:

**ANSVAR:** Det er brukerens ansvar å fastslå, gjennom egne tester, om produktet er egnet for det valgte bruksområdet. Muylle Facon NV kan ikke i noe tilfelle holdes ansvarlig for eventuelle følgeskader. Endringer kan forekomme i informasjonen ovenfor, som vil bli publisert i de oppdaterte versjonene av det tekniske databladet. Vi kan ikke holdes ansvarlig for dårlige resultater på grunn av årsaker som ikke er relatert til kvaliteten på produktet. Denne tekniske informasjonen er utarbeidet basert på tilgjengelig informasjon og kunnskap. De nyeste tekniske databladene kan bestilles eller er tilgjengelige på nettsiden. **Dato for TDS: 18/02/2022. Sjekk sikkerhetsinformasjonen før du bruker produktet.**



Rubio<sup>®</sup>  
**MONOCOAT**  
MUYLLE  FACON

**Muyllé Facon NV**  
Ambachtenstraat 58  
8870 Izegem (BELGIE)

Telefon +32 (0) 51 30 80 54  
Faks +32 (0) 51 30 99 78  
info@muylléfacon.be

[www.rubiomonocoat.com](http://www.rubiomonocoat.com)