

Pre-Aging

Ilme menneisyydestä tulevaisuuden tuotteen ansiosta

Rubio Monocoat Pre-Aging on laadukas, reagoimaton esikäsitteily, joka luo reaktiivisten tahrojen ilmeen, mutta ilman haittoja. Se yhdistetään aina Rubio Monocoat Oil Plus 2C -öljyyn. Rubio Monocoat Pre-Aging -tuote on saatavana 10 vakiovärisissä, aina vaaleammasta tummempaan savustettuun ilmeeseen, mukaan lukien kovin suosittuja lämpimiä, vihreitä/ ruskeita pohjasävyjä. Kaikki värit voidaan sekoittaa keskenään, jotta asiakas voi saada juuri sen mitä haluaa.



TUOTETIEDOT

› Erityiset ominaisuudet

- Eireaktiivinen vesipohjainen esikäsitteily
- Vakaa väri, joka voidaan helposti toistaa, toisin kuin reaktiiviset tahrat, jotka ovat riippuvaisia puussa olevista tanniineista
- Erinomainen pistekestävyys Rubio Monocoat öljyllä käsitteilyn jälkeen
- Syvä väritys hienoilla korostuksilla
- Soveltuu lähes kaikille puulajeille, myös tanniinittomille
- Voidaan käyttää kaikille sisäpuupinnoille
- PHneutraali tuote, toisin kuin reaktiiviset esivärit
- Ei vaikuta viimeistelypinnan laatuun
- Minimaalinen haju
- Värjää myös puun ja pintapuun kovat osat
- Ei päällekkäisyyksiä
- Värit voidaan sekoittaa keskenään

› Tekniset ominaisuudet

- Olomuoto 20°C:ssa: neste
- Vesipitoinen
- Haju: Makea haju
- Leimahduspiste: > 100°C
- Tiheys: n. 1 kg/l
- Kiehumispiste: n. 100°C
- VOC-pitoisuus: 0 g/l

Kuivumisaika	24 h Tarkka kuivusaika riippuu pinnasta, ilmankosteudesta, lämpötilasta ja ilmanvaihdosta.
Käyttötiedot	Kaikki pysty- ja vaakasuorat pinnat sisätiloissa
Kulutus	10-15 m ² /litra*
Työskentelylämpötila	15-25°C
Kosteus käyttöalueella	35-60 %

Puun kosteus	8-12 %
Varastointi	Min. + 5°C, maks. +30°C Tuote voidaan säilyttää alkuperäisessä pakkauksessaan enintään 36 kuukautta kuivassa, pakkasettomassa tilassa.
Huomiot	Tämä tuote on esikäsitteily eikä suojaa puuta. Se on yhdistettävä Rubio Monocoat Oil Plus 2C:n kanssa maksimaalisen suojan saavuttamiseksi.

** Nämä kulutukset ovat vain ohjeellisia. Tulokset riippuvat puun tyypistä, hionnasta ja valmistelutavasta. On aina suositeltavaa tehdä näyte tarkan käytön laskemiseksi.*

Fumed Look

> Värit päällä Tammi



FUMED INTENSE



FUMED LIGHT

Authentic Amonia Look

> Värit päällä Tammi



AUTHENTIC #1



AUTHENTIC #2



AUTHENTIC #3



AUTHENTIC #4



AUTHENTIC #5



AUTHENTIC #6

Smoked Look

> Värit päällä Tammi



SMOKE LIGHT



SMOKE INTENSE

Värit toimivat vain esimerkkinä. Suosittelemme, että teet testin samanlaiselle hiotulle puulle.

> Pakkaus



Pullo 100 ml



Pullo 1L



Tölkki 5L



Tölkki 25L

> Säilytys

Tuote voidaan säilyttää alkuperäisessä pakkauksessaan enintään 36 kuukautta kuivassa, pakkasettomassa tilassa.

KÄYTTÖOHJEET

› Käyttötiedot

› Huonekalut, portaat ja työtasot

VAIHE 1. Hio pinta naarmuttomaksi. Viimeistele hiontaverkolla 100-150, värin voimakkuus riippuu käytetystä hiontatavasta.

- Kun kunnostat, sinun on poistettava kaikki aiempien käsittelyjen jäämät (lakka, öljy, vaha jne.).

VAIHE 2. Imuroi pinta huolellisesti.

VAIHE 3. Ravista Rubio Monocoat Pre-Aging hyvin ennen käyttöä ja kaada se sankoon (Rubio Monocoat Bucket).

VAIHE 4. Levitä tuote tasaisesti ja kylläisellä tavalla käsiteltävälle pinnalle Rubio Monocoat -työkalulla, kuten Microfiber Padilla, harjalla, sienellä, ruiskutuspistoolilla tai telalla.

- Vihje: Reunoille/kulmille: levitä harjalla (Rubio Monocoat Brush) tai vihreällä Rubio Monocoat Mouse Padilla.

VAIHE 5. Tasoita beigellä Rubio Monocoat Scrubby Padilla. Vältä lätköiden muodostumista.

VAIHE 6. Anna kuivua noin 24 tuntia ja varmista riittävä tuuletus. Tarkka kuivumisaika riippuu pinnasta, ilmankosteudesta, lämpötilasta ja ilmanvaihdosta.

- Vinkki: On täysin normaalia, että pinta kuivuu "täplissä", jotka noudattavat raekuvioita. Niin kauan kuin pinta näyttää edelleen "täplikkäältä", se ei ole vielä kuiva.

VAIHE 7. Riko kohonneet puukuidut kuivumisen jälkeen punaisella Scrubby Padilla ja imuroi sen jälkeen.

KOHTA 8. Levitä nyt Rubio Monocoat Oil Plus 2C. Tarkista oikea levitystapa öljyn teknisistä tiedoista.

› Lattiat

VAIHE 1. Hio pinta naarmuttomaksi. Viimeistele hiontaverkolla 100, värin voimakkuus riippuu käytetystä hiontatavasta.

- Kun kunnostat, sinun on poistettava kaikki aiempien käsittelyjen jäämät (lakka, öljy, vaha jne.).

VAIHE 2. Imuroi lattia huolellisesti.

VAIHE 3. Ravista Rubio Monocoat Pre-Aging hyvin ennen käyttöä ja kaada se sankoon (Rubio Monocoat Bucket).

VAIHE 4. Levitä tuote kylläisellä tavalla Rubio Monocoat Microfiber Padilla. Työskentele ± 90 cm: n alueilla. Tasoita jälkikäteen alue uudelleen samalla Microfiber Padilla. Varmista, että tämä tyyppi on puristettu perusteellisesti kuivaksi. Vältä lätköiden muodostumista.

- Vihje: Reunoille/kulmille: levitä harjalla (Rubio Monocoat Brush) tai vihreällä Rubio Monocoat Mouse Padilla.

VAIHE 5. Anna kuivua noin 24 tuntia ja varmista riittävä tuuletus. Tarkka kuivumisaika riippuu pinnasta, ilmankosteudesta, lämpötilasta ja ilmanvaihdosta.

- Vinkki: On täysin normaalia, että pinta kuivuu "täplissä", jotka noudattavat raekuvioita. Niin kauan kuin pinta näyttää edelleen "täplikkäältä", se ei ole vielä kuiva.

VAIHE 6. Katkaise kohonneet puukuidut kuivumisen jälkeen lattian kiillottajalla, joka on varustettu punaisella Rubio Monocoat Padilla, ja imuroi sen jälkeen.

VAIHE 7. Levitä nyt Rubio Monocoat Oil Plus 2C. Tarkista oikea käyttö öljyn teknisistä tiedoista.

› Teollinen käyttö

Jos haluat käyttää tätä tuotetta teollisella tavalla, suosittelemme ottamaan yhteyttä tekniseen tukitiimiimme.






› Vinkkejä ja konsteja

- Muista, että puulaji, raerakenne ja puun huokoisuus voivat vaikuttaa lopputulokseen. Siksi on tärkeää tehdä ensin näyte valitusta puulajista tai käsiteltävästä pinnasta.
- Kun käytetään useita säiliöitä yhdessä paikassa, ne on sekoitettava tasaisen lopputuloksen saavuttamiseksi.
- Pällekkäisyyksien välttämiseksi työskentele aina märkä märälle.
- Hartsipuulajeilla saattaa esiintyä pieniä valkoisia tahroja tuotteen reaktion vuoksi puuhun.

› Huomautukset

- Saatavana myös nimellä:
 - Näytesarja: 10 väriä x 100 ml, mukaan lukien 'Colour Card Pre-Aging small'

> Tools



> Sertifikaatit



Katso tarkemmat tiedot pakkauksesta ja käyttöturvallisuustiedotteesta.

Täydellinen valikoimamme sisä- ja ulkopuiden suojaamiseen ja värjäämiseen tarkoitettuja tuotteita löytyy osoitteesta www.rubimonocoat.com

VASTUU: Käyttäjän vastuulla on selvittää omilla testeillä, soveltuuko tuote valittuun käyttötarkoitukseen. Muylle Facon NV ei missään tapauksessa ole vastuussa mistään välillisistä vahingoista. Yllä olevat tiedot saattavat muuttua, jotka julkaistaan teknisen tiedotteen päivitettyissä versioissa. Emme voi olla vastuussa huonoista tuloksista johtuen syistä, jotka eivät liity tuotteen laatuun. Nämä tekniset tiedot on laadittu tällä hetkellä saatavilla olevien tietojen ja kokemuksen perusteella. Uusimmat tekniset tietolehdet voidaan pyytää tai ne ovat saatavilla verkkosivustolla.

Teknisen tietolehden päivämäärä: 08/04/2025. Tarkista turvallisuustiedot ennen tuotteen käyttöä.



Rubio[®]
MONOCOAT
MUYLLE  FACON

Muylle Facon NV

Ambachtenstraat 58
8870 Izegem (BELGIUM)

Puhelin +32 (0) 51 30 80 54

Faksi +32 (0) 51 30 99 78

info@muyllefacon.be

www.rubimonocoat.com