

Invisible Protector

Ahşabın doğal görünümünü koruyan bitki bazlı koruma

Invisible Protector, ahşabın doğal görünümünü koruyan, yüksek kaliteli bitki bazlı, 3 kat halinde uygulanan bir korumadır. Orijinal yüzey, görünmez bir yüzeye dayanıklı bir korumaya kavuşur. Görünmez Koruyucuyu hemen hemen tüm ahşap türlerine uygulayabileceğiniz gibi, koyu renkli ahşap türlerinin de doğal görünümünü ve dokusunu korur. Invisible Protector, devrim niteliğindeki bitki bazlı bir reçineye dayanmaktadır.



ÜRÜN BİLGİSİ

> Belirli özellikler

- %100 görünmez görünüm
- Bitki bazlı reçine ve su bazlıdır
- 1 bileşen
- Düşük tüketim: Katman başına 12-14,5 m²/L
- Mükemmel aşınma ve UV direnci
- Parlatmaya karşı üstün direnç (mar direnci)
- Koyu renkli ahşap türleri de dahil olmak üzere neredeyse tüm iç mekan ahşap yüzeyleri için uygundur
- Fırçalanmış ve zımparalanmış ahşap üzerine uygulanması kolaydır
- Ahşabın doğal görünümü ve hissi korunur
- Şeffaf kaplama
- Üst üste binme veya yuvarlanma izleri için sınırlı şans
- Rengi değiştirmeden Pre-Aging ürünlerinin üzerine kullanılabilir
- VOC 2010 uyumlu

> Teknik özellikler

- 1 bileşenli bitki bazlı reçine
- Katı içeriği %25-30
- VOC içeriği < %2
- NMP içermez
- APEO içermez
- 20 °C'de sıvı
- Sütü beyaz sıvı
- Yanıcı değil
- Spesifik yoğunluk ca. 20 °C'de 1
- Hafif koku

› Paketleme



Jerrycan 500 ml

Jerrycan 1L

Jerrycan 5L

Jerrycan 20L

› Depolama koşulları

Ürün 12 aya kadar saklanabilir. Kuru koşullarda ve orijinal ambalajında saklayın. Dondan uzak tutun. 30°C'nin üzerinde saklamayın.

UYGULAMA BİLGİSİ

› Kullanım talimatları

› İşlenmemiş ahşap üzerine rulo ile minimum 3 kat uygulayın

ADIM 1. Yüzeyi istenilen pürüzsüzlüğe (120 kum) göre zımparalayın ve yüzeyin çiziksiz olduğundan emin olun. Zımpara tozunu elektrikli süpürgeyle iyice temizleyin. Zımparalamadan hemen sonra zemini bitirin (ahşabın oksidasyonu nedeniyle).

ADIM 2. Invisible Protector oda sıcaklığına (ideal olarak 18 ila 25 °C arası) kadar stabilize olmasını sağlayın. İdeal nem %70'in üzerinde değildir. Invisible Protector bidonunu herhangi bir yerleşim kayboluncaya kadar iyice çalkalayın.

ADIM 3. Invisible Protector ilk katmanını Rubio Monocoat White Rulo kullanarak yakl. 80 g/m². 3-4 saat kurumaya bırakın.

ADIM 4. İkinci katı seyreltmeden White Rulo ile yüzeye yaklaşık 200 ml kadar uygulayın. 75 g/m². 6 ila 8 saat kurumaya bırakın (dokunulduğunda kuru).

ADIM 5. Üçüncü ve son katı uygulamadan önce 220/240 grit ile ara zımpara yapılması ve zımpara tozunun iyice temizlenmesi tavsiye edilir. Son katı yakl. 75 g/m² (bkz. adım 4). 16 ila 24 saat (gece boyunca) kurumaya bırakın.

› Maintenance Instructions

Temizlik All Natural Wood Cleaner veya All Natural Wood Cleaner Sprey ile yapılabilir.

> İpuçları

- Üçüncü kat uygularken ürüne %10 Görünmez Koruyucu Bileşen B ekleyerek yüzeyin daha da sağlam olmasını sağlayabilirsiniz. Homojen bir karışım elde edilene kadar iyice karıştırın. B bileşeni leke direncini arttırdığı için bu daha çok kamusal alanlar, banyo ve mutfak tezgahları, yemek tepsileri ve diğer lekeye duyarlı yüzeyler için önerilir. B bileşeni de alınan sertifikalarla uyumludur.
- En iyi sonuçları elde etmek için Invisible Protector zımparalamadan hemen sonra uygulanmalıdır.
- Yüksek emici yüzeylerde veya daha yüksek sıcaklıklarda ilk kat için %10 su ekleyin.
- Ürün döküldükten sonra çalışmaya başlaması için 5 dakika beklemenizi öneririz. Bu, ürünü uygulamadan önce hava kabarcıklarının kaybolmasını sağlar.
- İyi doymuş bir rulo ile çalıştığınızdan emin olun (doymamış bir rulo eşit olmayan bir sonuç verir).
- Her katmandan sonra yeni bir rulo kullanmanızı öneririz. Üst üste binmeleri veya kuruma izlerini önlemek için her zaman ıslak kenardan çalışmaya devam edin.
- Bitirmek için 0,5 metre genişliğinde ve odanın toplam genişliğini kaplayan şeritlerde çalışmak daha iyidir.
- Tercihen işten birkaç gün önce yerden ısıtmanın devre dışı bırakıldığından emin olun.
- Uygulama sırasında çok fazla havalandırmadan kaçının, bu da çok hızlı kurumayı önler.
- Kapı ve pencerelerin kapalı tutulmasını öneririz.
- Yüzeye doğrudan güneş ışığından kaçınin.
- Invisible Protector, Tannin Primer, WoodPrep, Smoke, Fumed ve Precolor Easy ile uyumlu değildir.

INFORMATIONAL

Sararmama etkisi:

Ürünün kendisi sararmaz ancak ahşabın doğal oksidasyonunu da durdurmaz. Bununla birlikte, ahşap üzerinde görünmez bir etkisi vardır, böylece genellikle yağda görülen ahşabın doğal kararmasını önler.

INFORMATIONAL


Temizlik ve bakım: Uygulamayı takip eden en az 5 gün boyunca su, All Natural Wood Cleaner veya All Natural Wood Cleaner Spray ile temizlik yapmayınız. Ayrıntılı talimatlar için lütfen teknik veri sayfasına bakın.

> Consumption

Kat başına 12-14,5 m²/L


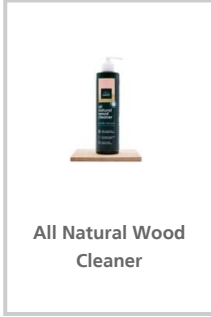
Bu kullanımlar yalnızca gösterge niteliğindedir. Sonuçlar ahşabın türüne ve hazırlama yöntemine bağlıdır. Kesin kullanımı hesaplamak için her zaman bir numune yapılması tavsiye edilir.

› Yardımcı aletler



Uygulama sonrasında kullanılan aletler su ile temizlenmelidir.

› Related products



› Certificates



Daha fazla ayrıntı için ambalajı ve güvenlik bilgi formunu kontrol edin.

İçmekan ve dışmekan ahşabın korunması ve renklendirilmesine yönelik eksiksiz ürün yelpazemiz için lütfen ziyaret ediniz. www.rubimonocoat.com

SORUMLULUK: Ürünün seçilen uygulamaya uygun olup olmadığını kendi testleriyle belirlemek kullanıcının sorumluluğundadır. Muylle Facon NV veya RMC Turkey Ahş. Kor. Sis. Orm. Ürn. San. Ve Tic. A.Ş. hiçbir durumda dolaylı zararlardan sorumlu tutulamaz. Yukarıdaki bilgiler, teknik veri sayfasının güncellenmiş versiyonlarında yayınlanacak olan değişikliklere tabi olabilir. Ürünün kalitesi ile ilgili olmayan nedenlerden kaynaklanan kötü sonuçlardan sorumlu tutulamayız. Bu teknik bilgiler, şu anda mevcut olan veri ve bilgilere dayanılarak hazırlanmıştır. En güncel teknik veri sayfaları talep edilebilir veya web sitesinde bulunabilir.

TDS Tarihi: 10/04/2024. Ürünü kullanmadan önce güvenlik bilgilerini kontrol edin.



Rubio[®]
MONOCOAT
MUYLLE  FACON

Muylla Facon NV

Ambachtenstraat 58
8870 Izegem (BELGIUM)

Phone +32 (0) 51 30 80 54

Fax +32 (0) 51 30 99 78

info@muyllafacon.be

www.rubimonocoat.com