

Invisible Protector

Växtbaserat skydd som bevarar träets naturliga utseende

Invisible Protector är ett skydd som bevarar träets naturliga utseende baserat på en högkvalitativ växtbaserad emulsion som appliceras i 3 lager. Den ursprungliga ytan får ett hållbart skydd med en osynlig finish. Du kan applicera Invisible Protector på nästan alla träslag och det bevarar också det naturliga utseendet och känslan hos mörkare träslag. Invisible Protector är baserat på en revolutionerande växtbaserad harts.



PRODUKTINFORMATION


› Speciella egenskaper

- 100 % osynligt
- Bygger på en växtbaserad harts och vatten
- 1-komponent
- Liten åtgång: 12–14,5 m²/l per lager
- Utmärkt motståndskraft mot slitage och UV-strålning
- Överlägsen tålighet för polering/putsning (replingsmotstånd)
- Lämplig för nästan alla trätyper inomhus, också mörka träslag
- Enkelt att använda på borstat och sandpapptrat trä
- Naturligt utseende och träkänsla är bevarade
- Transparent finish
- Begränsad risk för överlappningar eller rollermärken
- Kan användas ovanpå Pre-Aging utan att ändra färgen
- VOC 2010-kompatibel

› Tekniska egenskaper

- 1-komponents växtbaserad harts
- Fast innehåll 25–30 %
- VOC-innehåll < 2 %
- NMP-fri
- APEO-fri
- Flytande vid 20 °C
- Mjölkvit vätska
- Icke brännbart
- Specifik densitet ca 1 vid 20 °C
- Mild lukt

› Förpackningar



Burk 500 ml

Burk 1L

Burk 5L

Burk 20 L

› Förvaring

Produkten kan förvaras i upp till 12 månader. Förvaras torrt i originalförpackningen. Skyddas från frost. Förvaras vid max. 30°C.

APPLICERINGSINFORMATION

› Instruktioner

› Applicera minst 3 lager med en roller på obehandlat trä

STEG 1. Slipa ytan till den önskade mjukheten (slipnät 120) och se till att ytan är utan repor. Dammsug noggrant så att allt slipdamm är borta. Slutbehandla ytan omedelbart efter slipning (eftersom träet kan oxidera).

STEG 2. Låt Invisible Protector stabiliseras på rumstemperatur (idealiskt mellan 18 och 25 °C). Idealisk luftfuktighet inte över 70 %. Skaka Invisible Protector-dunken ordentligt tills alla bottenfällningar har försvunnit.

STEG 3. Applicera det första lagret Invisible Protector (se punkt 3: Tips och tricks) med Rubio Monocoat White Roller med en åtgång av ca 80 g/m². Låt torka 3–4 timmar.

STEG 4. Applicera det andra ospädda lagret på ytan med White Roller med en åtgång av ca 75 g/m². Låt torka 6 till 8 timmar (torrt vid beröring).

STEG 5. Innan du applicerar det tredje och sista lagret rekommenderar vi sandpappning med slipnät 220/240 och därefter noggrann rengöring. Applicera det avslutande lagret med en åtgång av ca 75 g/m² (se steg 4). Låt torka 16 till 24 timmar (över natten).

› Vård

Rengöring kan ske med All Natural Wood Cleaner eller All Natural Wood Cleaner Spray.

› Tips & tricks

- När du applicerar ett tredje lager kan du lägga till 10 % Invisible Protector Component B till produkten för att göra ytan ännu starkare. Rör om ordentligt tills du får en homogen blandning. Detta rekommenderar vi för allmänna utrymmen, bänkskivor i badrum och kök, matbrickor och andra fläckkänsliga ytor eftersom komponent B ökar fläckbeständigheten. Komponent B är också förenlig med certifikaten som fåtts.
- För att få bästa resultat måste Invisible Protector appliceras omedelbart efter slipning.
- Tillför 10 % vatten till det första lagret på högabsorberande underlag eller vid högre temperaturer.
- När produkten hållts ut rekommenderar vi att man väntar 5 minuter innan man börjar arbetet. Då hinner eventuella luftbubblor försvinna innan man applicerar produkten.
- Se till att arbeta med en väl genomdränkt roller (en inte genomdränkt roller ger ett ojämnt resultat).
- Vi rekommenderar att man använder en ny roller efter varje lager.
- Försök alltid att arbeta vått i vått för att undvika överlappningar eller torkmärken.
- Det är bäst att arbeta med fält på 0,5 meters bredd och täcka hela rummets brädd för att avsluta.
- Se till att golvwärmen är avstängd, helst ett par dagar före arbetet.
- Försök undvika för mycket ventilation under appliceringen, detta för att hindra att torkningen går för fort.
- Vi rekommenderar att dörrar och fönster hålls stängda.
- Undvik direkt solljus på ytan.
- Invisible Protector är inte kompatibel med Tannin Primer, WoodPrep, Smoke, Fumed och Precolor Easy.

INFORMATIV

Icke-gulnande effekt:

Produkten i sig blir inte gul, men avslutar heller inte den naturliga oxideringen av träet. Men den har en osynlig effekt på trä, och på så vis undviker den träets naturliga mörkning som är typiskt när det gäller olja.

INFORMATIV


Rengöring och underhåll: rengör inte med vatten, All Natural Wood Cleaner eller All Natural Wood Cleaner Spray i minst 5 dagar efter appliceringen. Se det tekniska databladet för detaljerade anvisningar.

› Förbrukning

12–14,5 m²/l per lager

Dessa värden är endast vägledande. Resultaten beror på träslag och förarbetsmetod. Vi rekommenderar alltid att man gör ett prov för att räkna ut den exakta åtgången.

› Verktyg




Rubio Monocoat
White Roller

Använda verktyg ska rengöras med vatten efter applicering.


› Relaterade produkter



Invisible Protector
Component B (100
ml)



All Natural Wood
Cleaner



All Natural Wood
Cleaner Spray

› Certifikat



Kontrollera förpackningen och säkerhetsdatabladet för mer information.

För att se vårt kompletta sortiment av produkter för skydd och färgning av interiört och exteriört trä, besök vänligen www.rubiomonocoat.com

ANSVAR: Det är användarens ansvar att genom sina egna tester fastställa om produkten är lämplig för den valda applikationen. Muylle Facon NV kan inte i något fall hållas ansvarig för några följskador. Informationen ovan kan komma att ändras, vilket kommer att publiceras i de uppdaterade versionerna av det tekniska databladet. Vi kan inte hållas ansvariga för dåliga resultat på grund av orsaker som inte är relaterade till produktens kvalitet. Denna tekniska information har tagits fram utifrån den information och kunskap som finns för närvarande. De senaste tekniska databladerna kan beställas eller finns tillgängliga på hemsidan.

Datum för TDS: 10/04/2024. Kontrollera säkerhetsinformationen innan du använder produkten.



Rubio[®]
MONOCOAT
MUYLLE  FACON

Muyllé Facon NV

Ambachtenstraat 58
8870 Izegem (BELGIE)

Telefon +32 (0) 51 30 80 54

Fax +32 (0) 51 30 99 78

info@muylléfacon.be

www.rubiomonocoat.com