

Invisible Protector

Proteção à base de plantas que preserva o aspeto natural da madeira

O Invisible Protector é uma proteção que preserva o aspeto natural da madeira, à base de uma emulsão vegetal de alta qualidade, a aplicar em 3 camadas. A superfície original recebe uma proteção duradoura com um acabamento invisível. Pode aplicar o Invisible Protector em quase todos os tipos de madeira e também preserva o aspeto e o toque naturais dos tipos de madeira mais escuros. O Invisible Protector é baseado numa resina revolucionária à base de plantas.



INFORMAÇÕES DO PRODUTO


› Características específicas

- Aspeto 100% invisível
- À base de uma resina vegetal e de água
- 1 componente
- Baixo consumo: 12-14,5 m²/l por camada
- Excelente resistência ao desgaste e aos raios UV
- Resistência superior ao polimento (resistência às marcas)
- Adequado para quase todas as superfícies interiores de madeira, incluindo espécies de madeira escura
- Fácil de aplicar em madeira escovada e lixada
- O aspeto e o toque naturais da madeira são preservados
- Acabamento transparente
- Possibilidade limitada de sobreposições ou marcas de rolo
- Pode ser utilizado em cima do Pre-Aging sem alterar a cor
- Compatível com COV 2010

› Características técnicas

- 1 componente de resina à base de plantas
- Teor de sólidos 25-30%
- Teor de COV < 2%
- Sem NMP
- Sem APEO
- Líquido a 20 °C
- Líquido branco leitoso
- Não inflamável
- Densidade específica ca. 1 a 20 °C
- Odor suave

› Embalagem



› Armazenamento

O produto pode ser armazenado até 12 meses em condições secas, sem geadas e na sua embalagem original. Conservação no máx. 30°C.

INSTRUÇÕES DE APLICAÇÃO

› Instruções de utilização

› Aplique um mínimo de 3 camadas com um rolo sobre madeira não tratada

PASSO 1. Lixe a superfície de acordo com a suavidade pretendida (grão 120) e certifique-se de que a superfície não apresenta riscos. Remova cuidadosamente o pó da lixagem com um aspirador. Acabe o pavimento imediatamente após a lixagem (devido à oxidação da madeira).

PASSO 2. Deixe o Invisible Protector estabilizar à temperatura ambiente (idealmente entre 18 e 25 °C). A humidade ideal não é superior a 70%. Agite bem o recipiente de Invisible Protector até que os resíduos desapareçam.

PASSO 3. Aplique a primeira camada de Invisible Protector (ver ponto 3: Dicas e truques) utilizando o Rubio Monocoat White Roller com um consumo de cerca de 80 g/m². Deixe secar durante 3 - 4 horas.

PASSO 4. Aplique a segunda camada não diluída sobre a superfície com White Roller com um consumo de cerca de 75 g/m². Deixe secar 6 a 8 h (seco ao tato).

PASSO 5. Antes de aplicar a terceira e última camada, recomenda-se a lixagem intermédia com uma lixa de grão 220/240 e a remoção de todo o pó de lixagem. Aplique a última demão com um consumo de cerca de 75 g/m² (ver passo 4). Deixe secar entre 16 e 24 h (durante a noite).

› Maintenance Instructions

A limpeza pode ser efetuada com All Natural Wood Cleaner ou All Natural Wood Cleaner Spray.

> Conselhos e dicas

- Ao aplicar uma terceira camada, pode adicionar 10% do Invisible Protector Component B ao produto para tornar a superfície ainda mais forte. Agite bem até obter uma mistura homogénea. É principalmente recomendado para espaços públicos, bancadas de casas de banho e cozinhas, tabuleiros de comida e outras superfícies sensíveis às manchas, uma vez que o componente B aumenta a resistência às manchas. O componente B também está em conformidade com os certificados obtidos.
- Para obter os melhores resultados, o Invisible Protector deve ser aplicado imediatamente após a lixagem.
- Adicionar 10% de água na primeira camada em substratos muito absorventes ou a temperaturas mais elevadas.
- Quando o produto é vertido, recomendamos que aguarde 5 minutos para começar a funcionar. Isto permite que as bolhas de ar desapareçam antes de aplicar o produto.
- Certifique-se de que trabalha com um rolo bem saturado (um rolo não saturado dá um resultado irregular).
- Recomendamos a utilização de um novo rolo após cada camada.
- Tente sempre trabalhar molhado em molhado para evitar sobreposições ou marcas de secagem.
- É preferível trabalhar em faixas de 0,5 metros de largura, cobrindo a largura total da divisão a terminar.
- Certifique-se de que o aquecimento do chão está desativado, de preferência alguns dias antes do trabalho.
- Tente evitar demasiada ventilação durante a aplicação, para evitar uma secagem demasiado rápida.
- Recomendamos que mantenha as portas e janelas fechadas.
- Evitar a luz solar direta sobre a superfície.
- O Invisible Protector não é compatível com Tannin Primer, WoodPrep, Smoke, Fumed e Precolor Easy.

INFORMATIVO

Efeito anti-amarelamento:

O produto em si não amarelece, mas também não impede a oxidação natural da madeira. No entanto, tem um efeito invisível sobre a madeira, evitando assim o escurecimento natural da madeira, que é tipicamente o caso do óleo.

INFORMATIVO


Limpeza e manutenção: não limpe com água, All Natural Wood Cleaner ou All Natural Wood Cleaner Spray durante pelo menos 5 dias após a aplicação. Consulte a ficha de dados técnicos para obter instruções pormenorizadas.

> Consumo

12-14,5 m²/l por camada

Estas utilizações são meramente indicativas. Os resultados dependem do tipo de madeira e do método de preparação. É sempre recomendável fazer uma amostra para calcular a utilização exata.

› Ferramentas



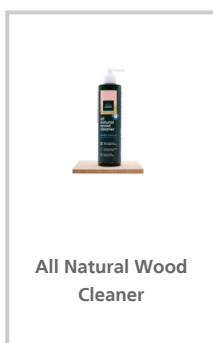
Rubio Monocoat
White Roller

As ferramentas usadas podem ser limpas com água após a utilização.


› Produtos relacionados



Invisible Protector
Component B (100
ml)



All Natural Wood
Cleaner



All Natural Wood
Cleaner Spray

› Certificados



Consulte a embalagem e a ficha de segurança para obter mais informações.

Para conhecer a nossa gama completa de produtos para a proteção e coloração da madeira interior e exterior, visite www.rubimonocoat.com

RESPONSABILIDADE: É da responsabilidade do utilizador estabelecer, através dos seus próprios testes, se o produto é adequado para a aplicação escolhida. A Muylle Facon NV não será, em caso algum, considerada responsável por quaisquer danos consequentes. As informações acima podem estar sujeitas a alterações, que serão publicadas nas versões atualizadas da ficha de dados técnicos. Não podemos ser responsabilizados por maus resultados devido a causas que não estão relacionadas com a qualidade do produto. Esta informação técnica foi elaborada com base na informação e conhecimentos atualmente disponíveis. As fichas técnicas mais recentes podem ser solicitadas ou estão disponíveis no site. **Data da TDS: 12/09/2023. Verificar as informações de segurança antes de utilizar o produto.**



Rubio[®]
MONOCOAT
MUYLLE  FACON

Muyllé Façon NV
Ambachtenstraat 58
8870 Izegem (BELGIE)

Telefone +32 (0) 51 30 80 54
Fax +32 (0) 51 30 99 78
info@muylléfaçon.be

www.rubimonocoat.com