

Invisible Protector

Plantgebaseerde bescherming die de natuurlijke uitstraling van het hout behoudt

Invisible Protector is een beschermingsproduct dat de natuurlijke look van het hout behoudt, gebaseerd op een hoogwaardige plantaardige emulsie, aan te brengen in 3 lagen. Het originele oppervlak krijgt een duurzame bescherming met een onzichtbare afwerking. Invisible Protector kan op bijna alle houtsoorten aangebracht worden, en ook op donkere houtsoorten wordt de natuurlijke look en feel bewaard. Invisible Protector is gebaseerd op een revolutionaire plantaardige hars.



PRODUCTINFORMATIE


› Specifieke kenmerken

- 100% onzichtbare look
- Op basis van plantaardige hars en water
- 1 component
- Laag verbruik: 12-14,5 m²/L per laag
- Uitstekende slijtvastheid en UV-bescherming
- Resistent tegen polijsten en slijtage (resistent tegen krassen)
- Kan op vrijwel alle houten binnenoppervlakken aangebracht worden, inclusief donkere houtsoorten
- Gemakkelijk aan te brengen op geborsteld en geschuurd hout
- Behoudt de natuurlijke uitstraling van het hout
- Transparante afwerking
- Geen aanzetten of overlappingsen
- Kan bovenop Pre-Aging worden gebruikt zonder de kleur te veranderen
- Voldoet aan VOC 2010

› Technische kenmerken

- Plantaardige hars met 1 component
- Vastestofgehalte: 25-30 %
- VOC-gehalte: < 2 %
- NMP-vrij
- APEO-vrij
- Fysische toestand bij 20 °C: vloeibaar
- Melkachtige witte vloeistof
- Niet ontvlambaar
- Specifieke dichtheid: ca. 1 bij 20 °C
- Geur: mild

› Verpakking



› Stockage

Het product kan gedurende 12 maanden worden gestockeerd in een droge omgeving en in de oorspronkelijke verpakking. Bewaar vorstvrij. Stockeer niet boven de 30°C.

TOEPASSINGSINFORMATIE

› Gebruiksaanwijzing

› Aanbrengen in minimum 3 lagen met een roller op onbehandeld hout

STAP 1. Schuur het oppervlak krasvrij en eindig met korrel K120. Stofzuig grondig om de schuurstof te verwijderen. Werk de vloer onmiddellijk af na het schuren (i.v.m. oxidatie van het hout).

STAP 2. Laat Invisible Protector stabiliseren bij kamertemperatuur (idealer tussen 18 en 25°C). De ideale luchtvochtigheid is niet meer dan 70 %. Schud de Invisible Protector jerrycan grondig totdat alle bezinksel opgelost is.

STAP 3. Breng de eerste laag Invisible Protector aan (raadpleeg punt 3 bij: Tips & tricks) met Rubio Monocoat White Roller met een verbruik van ca. 80 g/m². Laat het oppervlak gedurende 3 à 4 uren drogen.

STAP 4. Breng de tweede onverdunde laag aan op het oppervlak met White Roller met een verbruik van ca. 75 g/m². Laat het oppervlak gedurende 6 à 8 uren drogen (droog aanvoelen).

STAP 5. Alvorens de 3e en laatste laag aan te brengen, is het aangeraden om tussentijds te schuren met korrel K220/240 en het schuurstof voorzichtig te verwijderen vooraleer de laatste laag aan te brengen. Breng de laatste laag aan met een verbruik van ca. 75 g/m² (zie stap 4). Laat het oppervlak gedurende 16 à 24 uren drogen (gedurende de nacht).

› Onderhoudsinstructies

Reinigen kan met All Natural Wood Cleaner of All Natural Wood Cleaner Spray.

› Tips & Tricks

- Bij het aanbrengen van een derde laag kan je 10% Invisible Protector Component B aan het product toevoegen om het oppervlak nog sterker te maken. Roer goed tot een homogeen mengsel is verkregen. Dit wordt meestal aanbevolen voor openbare ruimten, werkbladen in badkamers en keukens, dienbladen voor levensmiddelen en andere vlekgevoelige oppervlakken, omdat de B-component de vlekbestendigheid verhoogt. De B-component voldoet ook aan de verkregen certificaten.
- Om het beste resultaat te bekomen moet Invisible Protector onmiddellijk na het schuren aangebracht worden.
- Voeg 10 % water toe voor de eerste laag bij sterk zuigende ondergronden of hogere temperaturen.
- Wanneer het product is uitgegoten, is het aangeraden 5 minuten te wachten vooraleer van start te gaan. Op die manier verdwijnen de luchtballen voordat het product aangebracht wordt.
- Werk met een goed verzadigde roller (een onverzadigde roller geeft een ongelijk resultaat).
- Het is aangeraden om na iedere laag een nieuwe roller te gebruiken.
- Werk altijd nat-in-nat om overlappingsen of droogvlekken te vermijden.
- Werk in zones van 0,5 m breed en breng aan op de totale breedte van de ruimte als afwerking.
- Schakel de vloerverwarming enkele dagen voor toepassing uit.
- Vermijd te veel ventilatie tijdens de toepassing om te snelle droging te voorkomen.
- Het is aangeraden om deuren en ramen gesloten te houden.
- Direct zonlicht op de vloer vermijden.
- Invisible Protector is niet compatibel met Tannin Primer, WoodPrep, Smoke, Fumed en Precolor Easy.

MEER INFORMATIE

Niet-vergelend effect:

Het product op zich vergeelt niet, maar gaat ook niet de natuurlijke oxidatie van het hout tegen. Het product heeft wel degelijk een onzichtbaar effect op hout, waardoor je geen natuurlijke aanvuring hebt zoals bij olie wel het geval is.

MEER INFORMATIE


Reiniging en onderhoud: wacht minstens 5 dagen na applicatie alvorens te reinigen met water, All Natural Wood Cleaner of All Natural Wood Cleaner Spray. Raadpleeg de technische fiche voor gedetailleerde instructies.

› Verbruik

12-14,5 m²/L per laag

Deze verbruiken zijn louter indicatief. Resultaten zijn afhankelijk van de houtsoort en de voorbereiding. Het is steeds aangeraden een staal te zetten om het exacte verbruik te bepalen.

› Gereedschap




Rubio Monocoat
White Roller

Het gebruikte gereedschap dient na applicatie met water gekuist te worden.


› Gerelateerde producten



Invisible Protector
Component B (100
ml)



All Natural Wood
Cleaner



All Natural Wood
Cleaner Spray

› Certificaten



Raadpleeg de verpakking en de veiligheidsfiche voor meer details.

Voor ons volledig gamma producten ter bescherming en kleuring van hout voor binnen- en buiten, ga naar www.rubimonocoat.com

AANSPRAKELIJKHEID: Het is de verantwoordelijkheid van de gebruiker om door eigen testen vast te stellen of het product voor de gekozen toepassing geschikt is. Muylle Facon BV is in geen geval aansprakelijk voor enigerlei gevolgschade. De bovenstaande informatie kan onderworpen zijn aan aanpassingen, die bekendgemaakt worden in de bijgewerkte versies van de technische fiche. We kunnen niet verantwoordelijk gesteld worden voor slechte resultaten die te wijten zijn aan oorzaken die niet met de kwaliteit van het product verbonden zijn. Deze technische informatie is opgesteld op basis van de huidige informatie en kennis. De recentste technische fiches kunnen opgevraagd worden of zijn beschikbaar op de website.

Datum TDS: 10/04/2024. Raadpleeg de veiligheidsfiche vooraleer het product te gebruiken.



Rubio[®]
MONOCOAT
MUYLLE  FACON

Muyllé Facon NV

Ambachtenstraat 58
8870 Izegem (BELGIE)

Tel. +32 (0) 51 30 80 54

Fax +32 (0) 51 30 99 78

info@muylléfacon.be

www.rubimonocoat.com