

Invisible Protector

Plantebasert beskyttelse, som bevarer treets naturlige utseende

Invisible Protector er et beskyttelsesprodukt som bevarer treets naturlige utseende. Det er basert på en høykvalitets plantebasert emulsjon, som skal påføres i 3 lag. Den opprinnelige overflaten får langvarig beskyttelse med usynlig finish. Invisible Protector er velegnet til stort sett alle treslag og beskytter altså også det naturlige utseendet til mørke treslag og strukturer. Og Invisible Protector er sist men slett ikke minst basert på revolusjonerende plantebasert harpiks.



PRODUKTINFORMASJON


› Spesielle funksjoner

- 100% usynlig look
- Basert på en plantebasert harpiks og vann
- En-komponent-produkt
- Lavt forbruk: 12-14,5 m² / L pr. lag
- Fremragende slitestyrke og UV-beskyttelse
- Fremragende beskyttelse mot brunering/polering (ødeleggelse)
- Velegnet til stort sett alle innendørs overflater, herunder mørke treslag
- Lett å påføre på børstet eller pusset tre
- Treets naturlige utseende og struktur beholdes
- Transparent finish
- Begrenset overlapping eller rullemerker
- Kan brukes oppå Pre-Aging uten fargeendringer
- Med VOC 2010-overensstemmelse

› Tekniske egenskaper

- En-komponent produkt med plantebasert harpiks
- Tørrestoffinnhold 25-30 %
- VOC-innhold < 2 %
- NMP-fri
- APEO-fri
- Flytende ved 20 °C
- Melkehvitt væske
- Ikke brennbar
- Spesifikk densitet ca. 1 ved 20 °C
- Mild lukt

› Emballasje



› Oppbevaring

Produktet kan oppbevares i opptil 12 måneder under tørre forhold og i original emballasje. Oppbevares frostfritt. Oppbevares ved maks. 30°C.

INFORMASJON OM BRUK

› Bruksanvisning

> Påfør minimum 3 lag med rull på ubehandlet tre

TRINN 1 Slip overflaten til ønsket glatthet (korn 120) og fri for riper. Deretter støvsuges overflaten grundig. Fullfør gulvet straks etter sliping (relatert til oksidasjon av treverket).

TRINN 2 La Invisible Protector oppnå romtemperatur (optimalt mellom 18 og 25 °C). Fuktigheten bør optimalt ikke være over 70 %. Rist dunken med Invisible Protector godt til alle avleiringer er fjernet.

TRINN 3 Påfør første lag Invisible Protector (se avsnitt 3: Tips & tricks) ved hjelp av Rubio Monocoat White Roller med et forbruk på ca. 80 g/m². La overflaten tørke i 3 til 4 timer.

TRINN 4 Påfør det andre laget ufortynnet med den White Roller med et forbruk på ca. 75 g/m². La tørke i 6-8 timer (skal føles tørr).

TRINN 5 Vi anbefaler mellomslipning slipning med korn 220/240 og deretter grundig fjerning av støv før påføring av siste lag. Påfør siste lag med et forbruk på ca. 75 g/m² (se trinn 4). La overflaten tørke i 16 til 24 timer (over natten).

› Pleie

Rengjøring kan gjøres med All Natural Wood Cleaner eller All Natural Wood Cleaner Spray.

> Tips & triks

- Ved påføring av et tredje lag kan du tilsette 10% Invisible Protector Component B til produktet for å gjøre overflaten enda sterkere. Rør godt til du får en homogen blanding. Dette anbefales mest for offentlige arealer, benkeplater på bad og kjøkken, matbrett og andre flekkfølsomme overflater, siden B-komponenten øker flekkmotstanden. B-komponenten er også i samsvar med oppnådde sertifikater.
- For et optimalt resultat, bruk Invisible Protector umiddelbart etter sliping.
- Tilsett 10 % vann til det første laget på svært absorberende underlag eller ved høyere temperaturer.
- Det anbefales å vente 5 minutter med å arbeide etter at produktet er helt ut på overflaten. På denne måten kan luftbobler nå å forsvinne før produktet forarbeides.
- Sørg for å jobbe med en velmettet rull (en umettet rull kan resultere i ujevnheter).
- Vi anbefaler bruk av en ny rull etter hvert lag.
- Prøv alltid å arbeide vått i vått, for å unngå overlappinger eller tørre steder.
- Arbeid alltid i baner på en halvmeters bredde og dekk rommets totale bredde.
- Forsikre deg om at gulvvarmen er deaktivert, helst et par dager før jobben.
- Prøv å unngå for mye ventilasjon under påføringen, for å forhindre for rask tørking.
- Vi anbefaler å holde dører og vinduer lukket.
- Unngå direkte sollys på overflaten.
- Invisible Protector er ikke kompatibel med Tannin Primer, WoodPrep, Smoke, Fumed og Precolor Easy.

INFORMERENDE

Ikke-gulende effekt:

Selve produktet gulner ikke, men det stopper heller ikke treets naturlige oksidasjon. Det har en usynlig effekt på tre, og unngår dermed naturlig mørkfarging av treverket, noe som ellers typisk er tilfellet ved oljebehandling.

INFORMERENDE


Rengjøring og vedlikehold: ikke rengjør med vann, All Natural Wood Cleaner eller All Natural Wood Cleaner Spray i minst 5 dager etter påføring. Se det tekniske databladet for detaljerte instruksjoner.

> Forbruk

12-14,5 m² / L pr. lag

Disse målene er veiledende. Resultatene avhenger av tretype og klargjøringsmetode. Det anbefales alltid å teste ut på en prøve for å beregne nøyaktig forbruk.

› Verktøy




Rubio Monocoat
White Roller

Brukte verktøy må rengjøres med vann etter påføring.


› Relaterte produkter



Invisible Protector
Component B (100
ml)



All Natural Wood
Cleaner



All Natural Wood
Cleaner Spray

› Sertifikater



Sjekk emballasjen og sikkerhetsdatabladet for flere detaljer.

Se vårt komplette utvalg av produkter for beskyttelse og farging av innvendig og utvendig treverk, vennligst besøk www.rubimonocoat.com

ANSVAR: Det er brukerens ansvar å fastslå, gjennom egne tester, om produktet er egnet for det valgte bruksområdet. Muylle Facon NV kan ikke i noe tilfelle holdes ansvarlig for eventuelle følgeskader. Endringer kan forekomme i informasjonen ovenfor, som vil bli publisert i de oppdaterte versjonene av det tekniske databladet. Vi kan ikke holdes ansvarlig for dårlige resultater på grunn av årsaker som ikke er relatert til kvaliteten på produktet. Denne tekniske informasjonen er utarbeidet basert på tilgjengelig informasjon og kunnskap. De nyeste tekniske databladene kan bestilles eller er tilgjengelige på nettsiden.

Dato for TDS: 10/04/2024. Sjekk sikkerhetsinformasjonen før du bruker produktet.



Rubio[®]
MONOCOAT
MUYLLE  FACON

Muylle Facon NV

Ambachtenstraat 58
8870 Izegem (BELGIA)

Telefon +32 (0) 51 30 80 54

Faks +32 (0) 51 30 99 78

info@muyllefacon.be

www.rubimonocoat.com