

Invisible Protector

Kasvipohjaista suojaa, joka säilyttää puun luonnollisen ulkonäön

Invisible Protector on laadukkaaseen kasvipohjaiseen emulsioon pohjautuva suoja-aine, joka säilyttää puun luonnollisen ulkoasun. Tuote levitetään 3 kerroksessa. Alkuperäinen pinta saa kestäväen suojan näkymättömällä viimeistelyllä. Voit levittää Invisible Protectoria lähes kaikille puutyypeille ja se säilyttää myös tummempien puutyypin ulkoasun ja tuntuman. Invisible Protector pohjautuu urauurtavaan kasvipohjaiseen hartsiin.



TUOTETIEDOT

› Erityiset ominaisuudet

- 100 % näkymätön ulkoasu
- Pohjautuu kasvipohjaiseen hartsiin ja veteen
- 1-komponenttinen
- Alhainen kulutus: 12–14,5 m²/L kerrosta kohti
- Erinomainen kulumisen ja UV-säteilyn kesto
- Ylivertainen kiillotuksen kesto (vaurioiden kesto)
- Sopii lähes kaikille sisätilojen puupinnoille, mukaan lukien tummemmille puulajeille
- Helppo levittää harjatulle ja hiotulle puulle
- Puun luonnollinen ulkoasu ja tuntuma säilyvät
- Läpinäkyvä viimeistely
- Rajallinen mahdollisuus sille, että suoja-aine lomittuu tai tela jättää jälkiä
- Voidaan käyttää Pre-Aging-tuotteen päällä ilman että väri muuttuu
- Noudattaa VOC 2010:n vaatimuksia

› Tekniset ominaisuudet

- 1-komponenttinen kasvipohjainen harts
- Kiintoainepitoisuus 25–30 %
- VOC-pitoisuus < 2 %
- NMP-vapaa
- APEO-vapaa
- Nestemäistä 20 °C:n lämpötilassa
- Maidonvalkoista nestettä
- Syttymätöntä
- Spesifinen tiheys noin 1 20 °C:n lämpötilassa
- Mieto tuoksu

› Pakkaus



Tölkki 500 ml

Tölkki 1L

Tölkki 5L

Tölkki 20 L

› Säilytys

Voidaan varastoida 12 kuukauden ajan. Varastoitava kuivassa paikassa alkuperäisessä pakkauksessa. Suojattava pakkaselta. Säilytys max. 30°C.

KÄYTTÖOHJEET

› Käyttötiedot

› Levitä vähintään 3 kerrosta käsittelemättömälle puulle telalla

VAIHE 1. Hio pinta haluttuun sileyteen (karkeus 120) ja varmista, että pinnalla ei ole naarmuja. Poista hiontapöly huolellisesti imurilla. Viimeistele lattia välittömästi hiomisen jälkeen (puun hapettumisen vuoksi).

VAIHE 2. Anna Invisible Protectorin stabiloitua huoneenlämpötilaan (ihanteellisesti välille 18–25 °C). Ihanteellinen kosteus ei ylitä 70 %. Ravista Invisible Protector-kanisteria huolellisesti, kunnes kaikki sakka on kadonnut.

VAIHE 3. Levitä ensimmäinen kerros Invisible Protectoria (katso kohta 3: Vinkkejä) käyttäen Rubio Monocoat White Rolleria noin 80 g/m² kulutuksella. Anna kuivua 3–4 tunnin ajan.

VAIHE 4. Levitä pinnalle seuraava laimentamaton kerros White Rollerilla noin 75 g/m² kulutuksella. Anna kuivua 6–8 tunnin ajan (kosketuskuiva).

VAIHE 5. Ennen kolmannen ja viimeisen kerroksen levittämistä pinta suositellaan välihiomaan 220/240 karkeuden hiomapaperilla ja hiontapöly on poistettava huolellisesti. Levitä viimeinen kerros noin 75 g/m² kulutuksella (katso vaihe 4). Anna kuivua 16–24 tunnin ajan (yön yli).

› Ylläpito-ohjeet

Puhdistus voidaan suorittaa All Natural Wood Cleanerilla tai All Natural Wood Cleaner Spraylla.

› Vinkkejä ja konsteja

- Levittäessäsi kolmannen kerroksen voit lisätä tuotteeseen 10 % Invisible Protector Component B:tä vahvistaaksesi pintaa entisestään. Sekoita hyvin kunnes muodostuu homogeeninen seos. Tätä suositellaan pääasiassa julkisin tiloihin, kylpyhuoneiden ja keittiöiden pöytätasolle, ruokatarjottimille ja muille tahriintumiselle herkille pinnoille, koska B-komponentti kasvattaa tahriintumisenkestävyyttä. Myös B-komponentti noudattaa saatujen sertifikaattien vaatimuksia.
- Parhaiden tulosten aikaansaamiseksi Invisible Protector täytyy levittää välittömästi hiomisen jälkeen.
- Lisää 10 % vettä ensimmäiseen kerrokseen erittäin imukykyisillä substraateilla tai korkeammassa lämpötiloissa.
- Kun tuote kaadetaan ulos, suosittelemme odottamaan 5 minuuttia ennen työn aloittamista. Näin ilmakuplat katoavat ennen tuotteen levittämistä.
- Varmista että työskentelet hyvin kyllästetyllä telalla (kyllästämätön tela johtaa epätasaiseen lopputulokseen).
- Suosittelemme käyttämään uutta telaa kunkin kerroksen jälkeen.
- Pyri aina työskentelemään märkää märällä -menetelmällä välttyäksesi lomittumiselta tai kuivumisjäljiltä.
- On parempi työskennellä 0,5 metrin levyisillä kaistoilla ja peittää huone koko leveydeltä sen viimeistelemiseksi.
- Varmista, että lattialämmitys on ollut pois päältä mieluiten pari päivää ennen työtä.
- Yritä välttää liialta tuuletukselta levittämisen aikana estääksesi liian nopean kuivumisen.
- Me suosittelemme pitämään ovet ja ikkunat kiinni.
- Älä altista pintaa suoralle auringonvalolle.
- Invisible Protector ei ole yhteensopiva Tannin Primerin, WoodPrepin, Smoken, Fumedin tai Precolor Easyn kanssa.

TIEDOLLINEN

Kellastumattomuusvaikutus:

Tuote itsessään ei kellastu, mutta se ei myöskään estä puun luonnollista hapettumista. Sillä on kuitenkin puuhun näkymätön vaikutus, minkä ansiosta vältetään puun luonnollinen tummuminen, mitä yleensä tapahtuu käytettäessä öljyä.

TIEDOLLINEN


Puhdistus ja huolto: älä puhdista vedellä, All Natural Wood Cleanerilla tai All Natural Wood Cleaner Spraylla vähintään 5 päivään levityksen jälkeen. Katso tarkempia tietoja käyttöturvallisuustiedotteesta.

› Kulutus

12–14,5 m²/L kerrosta kohti

Nämä käyttömäärät ovat vain suuntaa-antavia. Tulokset riippuvat puun tyypistä ja valmistelumenetelmästä. Aina suositellaan näytekappaleen käyttöä tarkan käyttömäärän laskemiseksi.

> Tools




Rubio Monocoat
White Roller

Käytetyt työkalut on puhdistettava levityksen jälkeen vedellä.


> Liittyvät tuotteet



Invisible Protector
Component B (100
ml)



All Natural Wood
Cleaner



All Natural Wood
Cleaner Spray

> Sertifikaatit



Katso tarkemmat tiedot pakkauksesta ja käyttöturvallisuustiedotteesta.

Täydellinen valikoimamme sisä- ja ulkopuiden suojaamiseen ja värjäämiseen tarkoitettuja tuotteita löytyy osoitteesta www.rubimonocoat.com

VASTUU: Käyttäjän vastuulla on selvittää omilla testeillä, soveltuuko tuote valittuun käyttötarkoitukseen. Muylle Facon NV ei missään tapauksessa ole vastuussa mistään välillisistä vahingoista. Yllä olevat tiedot saattavat muuttua, jotka julkaistaan teknisen tiedotteen päivitettyissä versioissa. Emme voi olla vastuussa huonoista tuloksista johtuen syistä, jotka eivät liity tuotteen laatuun. Nämä tekniset tiedot on laadittu tällä hetkellä saatavilla olevien tietojen ja kokemuksen perusteella. Uusimmat tekniset tietolehdet voidaan pyytää tai ne ovat saatavilla verkkosivustolla.

Teknisen tietolehden päivämäärä: 10/04/2024. Tarkista turvallisuustiedot ennen tuotteen käyttöä.



Rubio[®]
MONOCOAT
MUYLLE  FACON

Muylle Facon NV

Ambachtenstraat 58
8870 Izegem (BELGIUM)

Puhelin +32 (0) 51 30 80 54

Faksi +32 (0) 51 30 99 78

info@muyllefacon.be

www.rubimonocoat.com