

Invisible Protector

Plantebaseret beskyttelse, som bevarer træets naturlige udseende

Invisible Protector er et beskyttelsesprodukt, der bevarer træets naturlige udseende. Det er baseret på en højkvalitets plantebaseret emulsion, der skal påføres i 3 lag. Den oprindelige overflade får langvarig beskyttelse med usynlig finish. Invisible Protector er velegnet til stort set alle træsorter og beskytter således også mørke træsorters naturlige udseende og struktur. Og Invisible Protector er sidst, men bestemt ikke mindst baseret på revolutionerende plantebaseret harpiks.



PRODUKTOPLYSNINGER

› Særlige egenskaber

- 100 % usynligt udseende
- Består af plantebaseret harpiks og vand
- En-komponent produkt
- Lavt forbrug: 12-14,5 m² / L pr. lag
- Fremragende slidstyrke og UV-beskyttelse
- Fremragende beskyttelse mod brunering/polering (ødelæggelse)
- Velegnet til stort set alle indendørs overflader, herunder mørke træsorter
- Let at påføre på børstet eller pudset træ
- Træets naturlige udseende og struktur bibeholdes
- Transparent finish
- Begrænset overlappning eller rullemærker
- Kan bruges ovenpå Pre-Aging uden farveændringer
- Med VOC 2010-overensstemmelse

› Tekniske egenskaber

- En-komponent produkt med plantebaseret harpiks
- Tørstofindhold 25-30 %
- VOC-indhold < 2 %
- NMP-fri
- APEO-fri
- Flydende ved 20 °C
- Mælkehvid væske
- Ikke brændbar
- Specifik densitet ca. 1 ved 20 °C
- Mild lugt

› Emballage



› Opbevaring

Produktet kan opbevares i op til 12 måneder under tørre og frostfri forhold og i original emballage. Opbevares frostfrit. Opbevares ved max. 30°C.

OPLYSNINGER OM PÅFØRING

› Brugsvejledning

> Påfør minimum 3 lag med en rulle på ubehandlet træ

TRIN 1. Slib overfladen til den ønskede glathed (korn 120) og fri for ridser. Støvsug derefter overfladen grundigt. Færdiggør overfladen umiddelbart efter slibning (vedr. oxidering af træet).

TRIN 2. Lad Invisible Protector opnå stuetemperatur (optimalt mellem 18 og 25 °C). Fugtigheden bør optimalt ikke være over 70 %. Ryst dunken med Invisible Protector godt, indtil alle aflejringer er fjernet.

TRIN 3. Påfør første lag Invisible Protector (se afsnit 3: Tips & tricks) ved hjælp af Rubio Monocoat White Roller med et forbrug på ca. 80 g/m². Lad overfladen tørre i 3 til 4 timer.

TRIN 4. Påfør andet lag ufortyndet med den White Roller med et forbrug på ca. 75 g/m². Lad tørre i 6-8 timer (skal føles tør at røre ved).

TRIN 5. Vi anbefaler mellemliggende slibning med korn 220/240 og efterfølgende grundig fjernelse af støv, inden påføring af sidste lag. Påfør sidste lag med et forbrug på ca. 75 g/m² (se trin 4). Lad overfladen tørre i 16 til 24 timer (over natten).

› Pleje

Rengøring kan foretages med All Natural Wood Cleaner eller All Natural Wood Cleaner Spray.

> Tips & tricks

- Ved påføring af det tredje lag kan du tilføje 10 % Invisible Protector Component B til produktet for at gøre overfladen endnu stærkere. Omrør grundigt, indtil blandingen er helt ensartet. Dette anbefales primært til offentlige områder, bordplader på badeværelser og i køkkener, serveringsbakker og andre overflader, der nemt bliver plettede, da B-komponenten øger modstandsdygtigheden over for pletter. B-komponenten overholder også de tildelte certifikater.
- For et optimalt resultat, skal Invisible Protector påføres umiddelbart efter slibning.
- Tilsæt 10 % vand til det første lag ved højtabsorberende underlag eller ved høje temperaturer.
- Det anbefales at vente 5 minutter med at arbejde efter at produktet er hældt ud på overfladen. På denne måde kan luftbobler forsvinde inden forarbejdning af produktet.
- Sørg for at arbejde med en velmættet rulle (en umættet rulle kan resultere i ujævnheder).
- Vi anbefaler brugen af en ny rulle efter hvert lag.
- Forsøg altid at arbejde våd i våd, for således at undgå overlapninger eller tørre steder.
- Arbejd altid i baner af 0,5-meters bredde og dæk rummets totale bredde.
- Sørg for, at gulvarmen er deaktiveret, helst et par dage før jobbet.
- Undgå overdreven ventilation under påføring, da overfladen ellers tørrer for hurtigt.
- Det anbefales at holde døre og vinduer lukkede.
- Undgå direkte sollys på overfladen.
- Invisible Protector er ikke kompatibel med Tannin Primer, WoodPrep, Smoke, Fumed og Precolor Easy.

INFORMERENDE

Ikke-gulende effekt:

Selve produktet gulner ikke, men det stopper heller ikke træets naturlige oxidering. Det har en usynlig effekt på træ, og dermed undgår man den naturlige mørkfarvning af træet, som ellers typisk er tilfældet med oliebehandling.

INFORMERENDE


Rengøring og vedligeholdelse: rengør ikke med vand, All Natural Wood Cleaner eller All Natural Wood Cleaner Spray i mindst 5 dage efter påføring. Se det tekniske datablad for detaljerede anvisninger.

> Forbrug

12-14,5 m² / L pr. lag

Disse angivelser er vejledende. Resultaterne afhænger af trætype og klargøring. Det anbefales altid at udføre en prøve for at beregne det præcise forbrug.

› Værktøj




Rubio Monocoat
White Roller

Det anvendte værktøj kan rengøres med vand efter brug.


› Relaterede produkter



Invisible Protector
Component B (100
ml)



All Natural Wood
Cleaner



All Natural Wood
Cleaner Spray

› Certifikater



Se emballagen og sikkerhedsdatabladet for flere oplysninger.

For at se hele vores produktsortiment til beskyttelse og farvning af træ indendørs og udendørs, gå til www.rubimonocoat.com/da, www.rubimonocoat.DK, <https://service.rubimonocoat.com/da>.

ANSVAR: Det er brugerens ansvar at finde frem til ved testning, om produktet er egnet til det valgte anvendelsesområde. Muylle Facon NV kan aldrig holdes ansvarligt for driftstab. Ovenstående information kan blive genstand for ændringer, som vil blive offentliggjort i de opdaterede versioner af det tekniske datablad. Vi kan ikke holdes ansvarlige for dårlige resultater af årsager, der ikke er relateret til produktets kvalitet. Denne tekniske information er blevet udarbejdet på baggrund af den aktuelt tilgængelige information og viden. De nyeste tekniske datablade kan rekvireres, og er desuden tilgængelige på hjemmesiden.

Dato for teknisk datablad: 10/04/2024. Kontroller sikkerhedsinformation før brug af produktet.



Rubio[®]
MONOCOAT
MUYLLE  FACON

Muyllé Facon NV

Ambachtenstraat 58
8870 Izegem (BELGIE)

Tlf. +32 (0) 51 30 80 54

Fax +32 (0) 51 30 99 78

info@muylléfacon.be

www.rubimonocoat.com