

## Deep Cleaner

Kraftigt rengöringsmedel för alla typer av ytor som behandlats med Oil Plus 2C

Deep Cleaner är ett helande rengöringsmedel för smutsiga ytor och ett förberedande rengöringsmedel för alla slags ytor som är behandlade med Oil Plus 2C (golvbeläggningar, bordsytor, arbetsbänkar m.m.). Deep Cleaner avlägsnar smuts och fettfilmer på grund av såprester som finns kvar på ytan.

Denna produkt är också ett förberedande rengöringsmedel för feta träslag (tropiska hårda träslag som teak, iroko, kambala, wengé, ...).



### PRODUKTINFORMATION

#### › Speciella egenskaper

##### Utan återoljning

- Avlägsnar fettfilmen som uppträder på grund av överdriven användning av såpa
- Öppnar porerna i träet och avlägsnar smuts som samlats och trängt in i fibrerna i träet
- Vita golv kommer att se ljusare och mindre gula ut (men oxideringen i det UV-påverkade träet minskas inte med Deep Cleaner)


##### Före återoljning

- Avlägsnar spår av överskottssåpa och smuts och förbättrar därför kvaliteten på det återoljande lagret
- Enkelt att använda: återoljning kan göras utan man behöver slipa ytan igen
- Det nya oljelagret tränger utan problem in i de öppna träporerna

#### › Tekniska egenskaper

- Fysiskt tillstånd vid 20 °C: flytande
- Färg: transparent
- Lukt: karaktäristisk
- pH-värde: 1,3
- Densitet: 0,99 kg/l

## › Förpackningar



## › Förvaring

Produkten kan förvaras i upp till 12 månader. Förvaras torrt i originalförpackningen. Skyddas från frost.

## APPLICERINGSINFORMATION

### › Instruktioner

**STEG 1.** Rengör ytan med en fuktig mopp/svamp (endast vatten).

**STEG 2.** Gnid ut den utspädda Deep Cleaner (max. 5 % Deep Cleaner till 95 % vatten) jämt på ytan med en mopp.

**STEG 3.** Skrubba det behandlade området med en nylonskurborste eller Microfibre Pad i träets längdriktning tills ytan är ren. Detta får produkten att lödtra. Upprepa behandlingen på envisa fläckar.

**STEG 4.** Avlägsna den upplösta smutsen med en mopp och rent vatten tills ytan ser ren ut.

**STEG 5.** Låt ytan torka ordentligt (± 30 minuter vid en temperatur på 20 °C i ett väl ventilerat rum).

**STEG 6.** Om ytan behöver återoljas (om den känns grov eller ser blek ut), ska den behandlas med den originala Oil Plus 2C-färgen.

### › Tips & tricks

- Skrubbingen kan ersättas med en skrubbningsmaskin med en beige dyna eller kanske hellre en skrubbningsborste, eftersom den går djupare in i träporerna. Den här proceduren passar bra om du redan har beslutat att göra en återoljning. Vi rekommenderar inte den här metoden om inte ny olja appliceras.
- En maskin med cylindriska borstar (typ skurmaskin) är det bästa alternativet eftersom en sådan maskin följer riktningen på träfibrerna och enkelt avlägsnar smuts och sköljvatten.
- Arbeta i små områden så att ytan inte blir våt för länge.
- När du använder Deep Cleaner ska du vara uppmärksam på angränsande golv och andra material.
- Kan också användas som en förberedande produkt för oljigt trä (tropiska hårda träslag), som teak, iroko, kambala, wengé, eukalyptus, merbau, afzelia, afrormosia, m.m. Dessa ytor ska slutbehandlas med Oil Plus 2C.

## KOMMENTAR

Deep Cleaner är ett koncentrat och ska därför spädas med vatten före användning (max. 5 % Deep Cleaner till 95 % vatten).


## › Förbrukning

### Manuellt

Beroende på ytan cirka 200–300 m<sup>2</sup>/L av koncentratet eller 10–15 m<sup>2</sup>/L av den utspädda produkten.


*Dessa värden är endast ungefärliga. Resultaten beror på träslag och förarbetningsmetod. Vi rekommenderar alltid att man gör ett prov för att räkna ut den exakta åtgången.*

## › Verktyg



Clean the tools with water after application.

## › Relaterade produkter



Kontrollera förpackningen och säkerhetsdatabladet för mer information.

För att se vårt kompletta sortiment av produkter för skydd och färgning av interiört och exteriört trä, besök vänligen [www.rubiomonocoat.com](http://www.rubiomonocoat.com)

**ANSVAR:** Det är användarens ansvar att genom sina egna tester fastställa om produkten är lämplig för den valda applikationen. Muylle Facon NV kan inte i något fall hållas ansvarig för några följdskador. Informationen ovan kan komma att ändras, vilket kommer att publiceras i de uppdaterade versionerna av det tekniska databladet. Vi kan inte hållas ansvariga för dåliga resultat på grund av orsaker som inte är relaterade till produktens kvalitet. Denna tekniska information har tagits fram utifrån den information och kunskap som finns för närvarande. De senaste tekniska databladerna kan beställas eller finns tillgängliga på hemsidan.

**Datum för TDS: 04/07/2024. Kontrollera säkerhetsinformationen innan du använder produkten.**



Rubio<sup>®</sup>  
**MONOCOAT**  
MUYLLE  FACON

**Muyllé Facon NV**

Ambachtenstraat 58  
8870 Izegem (BELGIE)

Telefon +32 (0) 51 30 80 54

Fax +32 (0) 51 30 99 78

info@muylléfacon.be

[www.rubiomonocoat.com](http://www.rubiomonocoat.com)