

Deep Cleaner

Nettoyant efficace pour tous types de surfaces traitées avec Oil Plus 2C

Deep Cleaner est un nettoyant curatif pour les surfaces sales ainsi qu'un nettoyant préparatoire pour toutes sortes de surfaces traitées avec Oil Plus 2C et Easy Déco (sols, tables, plans de travail, etc.). Deep Cleaner élimine les saletés et les restes de savon qui se trouvent sur la surface.

Ce produit est également un nettoyant préparatoire pour les essences de bois grasses (bois durs tropicaux, comme le teck, l'iroko, le kambala, le wengé, ...).



INFORMATION DU PRODUIT

› Caractéristiques spécifiques

Sans appliquer une nouvelle couche d'huile

- Retire la couche grasse qui se forme par l'utilisation excessive de savon
- Ouvre les pores du bois et retire les saletés qui se sont accumulées dans les nervures du bois
- Les sols blancs seront rafraîchis et moins jaunâtres (l'oxydation du bois abîmé par les UV ne sera néanmoins pas limitée par l'utilisation de Deep Cleaner)


Avant d'appliquer une nouvelle couche d'huile

- Elimine les traces de savon superflu et de saletés et améliore la qualité de la nouvelle couche d'huile appliquée
- Application facile : une nouvelle couche d'huile peut être appliquée sans ponçage
- La nouvelle couche d'huile pénétrera facilement dans les pores du bois

› Caractéristiques techniques

- État physique à 20 °C : liquide
- Couleur : transparent
- Odeur : typique
- Valeur pH : 1,3
- Densité : 0,99 kg/L

› Conditionnement



› Stockage

Le produit peut être stocké pendant 12 mois dans un environnement sec et sans gel et dans son emballage d'origine.

INFORMATION D'UTILISATION

› Mode d'emploi

ÉTAPE 1. Nettoyez la surface avec une vadrouille/éponge humide (uniquement à l'eau).

ÉTAPE 2. À l'aide d'une vadrouille/éponge, répartissez uniformément Deep Cleaner dans sa forme diluée (max. 5 % de Deep Cleaner pour 95 % d'eau) sur la surface.

ÉTAPE 3. Récurvez la surface traitée à l'aide d'une brosse à récurer en nylon ou à l'aide du Microfibre Pad dans le sens des nervures du bois jusqu'à ce que la surface soit propre. Le produit se mettra à mousser. Pour les taches tenaces, il est recommandé de réitérer le traitement.

ÉTAPE 4. Retirez les saletés dissoutes avec une vadrouille/chiffon humide et de l'eau propre jusqu'à ce que la surface soit propre.

ÉTAPE 5. Laissez sécher la surface (\pm 30 minutes à une température de 20 °C dans une pièce bien ventilée).

ÉTAPE 6. Si une nouvelle couche d'huile doit être appliquée (si la surface est rugueuse au toucher ou si la couleur paraît estompée), la surface doit à nouveau être traitée avec la couleur d'origine d'Oil Plus 2C.

› Astuces & conseils

- Le récurage peut être exécuté par une machine à récurer avec un pad beige ou une brosse à récurer de préférence, car elle pénètre plus en profondeur dans les pores du bois. Cette méthode convient lorsqu'on applique une autre couche d'huile. Cette méthode est déconseillée si aucune nouvelle couche d'huile n'est appliquée.
- L'utilisation d'une machine à brosses cylindriques (type autolaveuse) est idéale, car cette machine suit le sens des fibres de bois et retire facilement les saletés et l'eau de rinçage.
- Procédez par petites zones afin que la surface ne reste pas trop longtemps mouillée.
- Lors de l'utilisation de Deep Cleaner, faire attention aux sols voisins et aux autres matériaux.
- S'utilise aussi comme préparation sur des essences de bois grasses (les bois tropicaux durs), comme le teak, l'iroko, le kambala, lewengé, l'eucalyptus, le merbau, l'afzelia, l'afroformosa, etc. Ces surfaces doivent ensuite être traitées avec Oil Plus 2C ou Easy Déco.

REMARQUE

Deep Cleaner est un concentré et doit donc être dilué à l'eau avant utilisation (max. 5 % de Deep Cleaner pour 95 % d'eau).



› Rendement

Manuel

En fonction du support : env. 200-300 m²/L du concentré ou 10-15 m²/L du produit dilué.


Ces consommations sont données uniquement à titre indicatif. Les résultats dépendent de l'essence du bois et de la méthode de préparation. Nous vous conseillons de faire un test pour déterminer la consommation exacte.

› Outils



Nettoyez les outils à l'eau après l'application.

› Produits liés



Consultez l'emballage et la fiche de sécurité pour plus de détails.

Pour découvrir toute notre gamme de produits de protection et de teinte du bois pour l'intérieur et l'extérieur, surfez sur www.rubimonocoat.com

RESPONSABILITÉ: Il incombe à l'utilisateur d'effectuer personnellement les tests visant à établir si le produit est adapté à l'utilisation choisie. Muylle Facon BV ne peut en aucun cas être tenue responsable d'un quelconque dommage indirect. Les informations reprises ci-dessus peuvent être sujettes à modifications, modifications qui seront communiquées dans les versions amendées de la fiche technique. Nous ne pouvons être tenus responsables de mauvais résultats dont la cause est indépendante de la qualité du produit. Ces informations techniques sont établies sur la base des informations et connaissances actuelles. Les plus récentes fiches techniques peuvent être consultées ou sont disponibles sur le site Internet.

Date TDS: 04/07/2024. Veuillez consulter la fiche de sécurité avant d'utiliser le produit.



Rubio[®]
MONOCOAT
MUYLLE  FACON

Muyllé Façon NV
Ambachtenstraat 58
8870 Izegem (BELGIQUE)

Tel. +32 (0) 51 30 80 54
Fax +32 (0) 51 30 99 78
info@muylléfaçon.be

www.rubimonocoat.com