

Deep Cleaner

Tehokas puhdistusaine kaikentyyppisille Oil Plus 2C:llä käsitellyille pinnoille

Deep Cleaner on korjaava puhdistusaine likaisille pinnoille ja valmistava puhdistusaine kaikenlaisille pinnoille, jotka on käsitelty Oil Plus 2C:llä (lattiat, pöytätasot, työtasot jne.). Deep Cleaner poistaa lian ja rasvaisen kalvon, joka on syntynyt pintaan jääneistä saippuajäämistä.

Tämä tuote on myös valmisteleva puhdistusaine rasvaisille puulajeille (trooppiset lehtipuut, kuten tiikki, iroko, kambala, wengé...).



TUOTETIEDOT

› Erityiset ominaisuudet

Ilman uudelleen öljymistä

- Poistaa rasvaisen kalvon, joka syntyy liiallisesta saippuan käytöstä
- Avaa puun huokokset ja poistaa puun syihin tarttuneen ja kertyneen lian
- Valkoiset lattiat näyttävät kirkaammilta ja vähemmän keltaisilta (UV-säteilyn aiheuttaman puun hapettumista ei kuitenkaan vähennetä käyttämällä Deep Cleaneria)


Ennen uudelleen öljymistä

- Poistaa liiallisen saippuan ja lian jäännökset ja parantaa siten uudelleenöljymiskerroksen laatua
- Helppokäyttöinen: Uudelleen öljyminen voidaan tehdä ilman uudelleenhiointaa
- Uusi öljykerros tunkeutuu täydellisesti avoimiin puuhuokosiin

› Tekniset ominaisuudet

- Olomuoto 20°C:ssa: neste
- Väri: läpinäkyvä
- Haju: ominainen
- pH-arvo: 1,3
- Tiheys: 0,99 kg/l

› Pakkaus



› Säilytys

Voidaan varastoida 12 kuukauden ajan. Varastoitava kuivassa paikassa alkuperäisessä pakkauksessa. Suojattava pakkaselta.

KÄYTTÖOHJEET

› Käyttötiedot

VAIHE 1. Pyyhi pinta ensin pelkällä vedellä kostutetulla sienellä/mopilla.

VAIHE 2. Levitä laimennettu Deep Cleaner -liuos (maks. 5 % Deep Cleaner -puhdistusainetta ja 95 % vettä) tasaisesti pinnalle käyttämällä sientä/moppia.

VAIHE 3. Pese pinta nylonharjalla tai Microfiber Pad -sienellä napakoin hankaavin liikkein puun syiden suuntaisesti, kunnes pinta on puhdas. Tämä saa tuotteen vaahtoamaan. Jos pinnassa on sitkeitä tahroja, toista käsittely.

VAIHE 4. Pyyhi irronnut lika pois puhtaalla vedellä kostutetulla liinalla/mopilla, kunnes pinta näyttää puhtaalta.

VAIHE 5. Anna pinnan kuivua hyvin (± 30 minuuttia 20 asteen lämpötilassa hyvin ilmastoidussa tilassa).

VAIHE 6. Jos pinta pitää öljyä uudelleen (jos pinta tuntuu karhealta tai väri on haalistunut), tulee se käsitellä Oil Plus 2C -öljyllä alkuperäisessä värisävyyssä.

› Vinkkejä ja konsteja

- Hankausprosessi voidaan korvata puhdistuskoneella, jossa käytetään beigeä tyynyä tai mieluiten kuurausharjaa, koska se menee syvemmälle puun huokosiin. Tämä menettely sopii, jos olet jo päättänyt tehdä uudelleen öljyämisestä. Emme suosittele tämän menetelmän noudattamista, kun uutta öljyä ei levitetä.
- Koneen käyttö lieriömäisillä harjoilla (kiillottajatyypinen kuivaaja) on hyödyllisin, koska tämä kone seuraa puukuitujen suuntaa ja poistaa helposti lian ja huuhteluveden.
- Työskentele pienillä vyöhykkeillä varmistaaksesi, että pinta ei pysy liian märkänä liian kauan.
- Kun käytät Deep Cleaneria, kiinnitä huomiota viereisiin lattioihin tai muihin materiaaleihin.
- Voidaan käyttää myös öljyisten puiden (trooppisten lehtipuiden), kuten tiikki, iroko, kambala, wenge, eukalyptus, merbau, afzelia, afrosia jne., valmistelutuotteena. Nämä pinnat tulee viimeistellä Oil Plus 2C:llä.

HUOMAUTUS

Deep Cleaner on tiiviste, ja se on laimennettava vedellä ennen käyttöä (max. 5 % Deep Cleaneria 95 % vettä).


› Kulutus

Ohjekirja

Pinnasta riippuen n. 200–300 m²/L tiivistettä tai 10–15 m²/L laimennettua tuotetta.


Nämä kulutukset ovat vain ohjeellisia. Tulokset riippuvat puun tyypistä ja valmistelutavasta. On aina suositeltavaa tehdä näyte tarkan käytön laskemiseksi.

› Tools



Puhdista työkalut vedellä levityksen jälkeen.

› Liittyvät tuotteet



Katso tarkemmat tiedot pakkauksesta ja käyttöturvallisuustiedotteesta.

Täydellinen valikoimamme sisä- ja ulkopuiden suojaamiseen ja värjäämiseen tarkoitettuja tuotteita löytyy osoitteesta www.rubimonocoat.com

Rubio[®]
MONOCOAT
MUYLLE  FACON

Muylle Facon NV

Ambachtenstraat 58
8870 Izegem (BELGIUM)

Puhelin +32 (0) 51 30 80 54

Faksi +32 (0) 51 30 99 78

info@muyllefacon.be

www.rubimonocoat.com

VASTUU: Käyttäjän vastuulla on selvittää omilla testeillä, soveltuuko tuote valittuun käyttötarkoitukseen. Muylle Facon NV ei missään tapauksessa ole vastuussa mistään välillisistä vahingoista. Yllä olevat tiedot saattavat muuttua, jotka julkaistaan teknisen tiedotteen päivitettyissä versioissa. Emme voi olla vastuussa huonoista tuloksista johtuen syistä, jotka eivät liity tuotteen laatuun. Nämä tekniset tiedot on laadittu tällä hetkellä saatavilla olevien tietojen ja kokemuksen perusteella. Uusimmat tekniset tietolehdet voidaan pyytää tai ne ovat saatavilla verkkosivustolla.

Teknisen tietolehden päivämäärä: 04/07/2024. Tarkista turvallisuustiedot ennen tuotteen käyttöä.

