


**PRODUKT  
KATALOG  
2022**

*Rubio*<sup>®</sup>  
**MONOCOAT**  
DIN PARTNER I TRÄSKYDD

Färger & skyddar  
trä i ett  
enda lager





## TECKENFÖRKLARING

- |   |  |  |   |
|---|--|--|---|
|  Appliceringsmetod |  Torktid            |  Härdning                     |  Förpackning |
|  Användning        |  Vattenbeständighet |  Rengöring av använt material |   |

## INNEHÅLL

<b>RUBIO MONOCOAT</b>	04
—	
TEKNOLOGI	06
INOMHUS	10
FÖRBEREDELSE	12
FÖRBEHANDLING	14
SKYDD	18
Oil Plus 2C	18
FR Oil System	24
UNDERHÅLL	28
RENGÖRING	28
FLÄCKAR	30
UPPFRÄSCHNING & RENOVERING	32
UNDERHÅLL	34
DESINFICERING	35
INVISIBLE PROTECTOR	38
UTOMHUS	40
FÖRBEREDELSE	42
FÖRBEHANDLING	46
SKYDD	48
Hybrid Wood Protector	48
WoodCream	56
UNDERHÅLL	52
Hybrid Wood Protector	52
WoodCream	60
<b>EXTRA</b>	63
—	
MILJÖ & SÄKERHET	64
AKADEMI	66
DÅTID, NUTID, FRAMTID	67





**TEKNOLOGI**

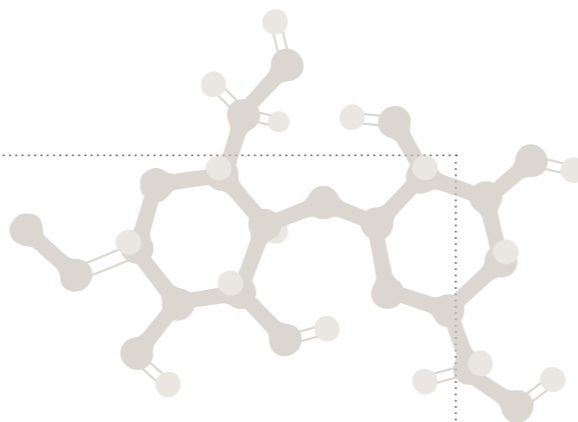
## RUBIO® MONOCOAT OIL

### DET ULTIMATA TRÄSKYDDET BASERAT PÅ MOLEKYLÄR BINDNING

Rubio® Monocoat är märket man ska använda när det gäller högkvalitativt- och miljövänligt skydd av trä. Den avancerade molekylära bindningsteknologin på vilken Rubio® Monocoat är baserad gör Rubio® Monocoat-oljor inte bara dryga utan också ekonomiska och användarvänliga.


#### MOLEKYLÄR BINDNING

Rubio Monocoat-olja fäster – inom ett par minuter – vid de övre mikronerna i träet genom en stark molekylär bindning (ingen filmbildning, ingen mättnad). Denna unika teknologi har skiljt Rubio Monocoat från andra träskyddsprodukter under många år.



#### Lacker

- Filmbildande
- Flera lager (slipning)
- Oreparerbara
- Ingen naturlig känsla



#### Traditionella vaxer och oljor

- Mättnad
- Flera lager
- Svåra att reparera (överlappningar)
- Intensivt underhåll



#### Rubio Monocoat-olja

- Molekylär bindning (inga överlappningar)
- Ett lager
- Enkelt underhåll
- Naturligt utseende och känsla

Tack vare den molekylära bindningen har Rubio Monocoat-olja dessa egenskaper...



#### ETT ENDA LAGER

Tack vare vår teknologi är förbrukningen mycket mindre än för ett traditionellt system. Detta resulterar i en hållbar infärgning och skydd med ett enda lager. När fibrerna är bundna med oljan absorberar träet inte någon olja – vilket gör ett andra lager överflödigt.



#### INGA ÖVERLAPPNINGAR

När alla fria cellulosa-fibrer är molekylärt bundna blir oljan inte längre absorberad av träet i det bundna Rubio Monocoat-lagret. Det är därför som överlappningar eller startmärken ej uppstår.



#### HÅLLBART SKYDD

Den molekylära bindningen skapar ett hållbart långvarigt skydd. För att uppnå denna molekylära bindning är det mycket viktigt att beakta en reaktionstid på några minuter. Ju bättre fibrerna binds, desto starkare blir skyddet.



#### UNIKA FÄRGER

Den unika Rubio Monocoat oljepigment-teknologin möjliggör en intensiv och djup infärgning med ett enda lager, utan att kompromissa med det naturliga utseendet och känslan i träet.

0%  
VOC

#### NATURLIGA INGREDIENSER

Rubio Monocoat-olja innehåller inte vatten eller lösningsmedel och är baserad på naturliga ingredienser. Detta betyder att produkten är mycket säker att använda, och samtidigt säker för miljön.



#### ALLA TRÄSLAG

Rubio Monocoat-olja kan appliceras på nästan alla träslag, möbler så väl som golv (massivt trä, faner, MDF, ...).



#### LÄTT ATT UNDERHÅLLA

Ytor som behandlats med Rubio Monocoat-olja är enkla att underhålla och enstaka repor eller skadade områden är mycket lätta att reparera.



## INOMHUS

FÖRBEREDELSE	12
FÖRBEHANDLING	14
SKYDD	18
Oil Plus 2C	18
FR Oil System	24
UNDERHÅLL	28
RENGÖRING	28
FLÄCKAR	30
UPPFRÄSCHNING & RENOVERING	32
UNDERHÅLL	34
DESINFICERING	35
INVISIBLE PROTECTOR	38

## FÖRBEREDELSE

Ett bra förarbete av ytan är avgörande för en optimal finish. Rubio Monocoat har fem produkter som kan användas för detta ändamål.



0%  
VOC

### Rubio Monocoat **Woodfiller Quick**

Woodfiller Quick är ett enkomponents, krympfritt spackel i pulverform för spackling av inomhussnickrier. Den garanterar snabb härdning och är mycket lätt att slipa. Den absorberar även färgen hos pigmentet i Rubio Monocoat-olja.

Finns i 3 nyanser: Light, Medium och Dark.



SPACKEL



KAN SLIPAS  
EFTER ± 2 TIMMAR



VATTEN



PORTIONSPÅSE: 100 gr  
PVC-SPANN:  
0,5 kg - 5 kg - 25 kg



### Rubio Monocoat **Cleaner**

Cleaner är ett rengöringsmedel som – efter slipning och dammsugning – noggrant rengör ytan och förbereder den för behandling med Rubio Monocoat-olja. Den här produkten avlägsnar även de minsta dammpartiklarna. En perfekt start på en felfri finish. Allt utan att orsaka träresning.

Cleaner kan också användas för att rengöra använda penslar eller verktyg efter oljeappliceringen.



MANUELL



1 LITER = ± 75 - 100 m<sup>2</sup>



15 - 60 MINUTER



FLASKA: 100 ml  
BURK: 1 L - 5 L



### Rubio Monocoat **Deep Cleaner**

Deep Cleaner är ett djuprengörande rengöringsmedel för smutsiga ytor och ett förberedande rengöringsmedel för alla slags ytor som är behandlade med Oil Plus 2C (golvbeläggningar, bordsytor, arbetsbänkar m.m.). Deep Cleaner avlägsnar smuts, fettfilmer och såprester som finns kvar på ytan.



Rubio Monocoat Deep Cleaner är ett koncentrat och ska därför spädas med vatten före användning (max. 5 % Deep Cleaner till 95 % vatten).



MANUELL



1 LITER = ± 75 - 100 m<sup>2</sup>



15 - 60 MINUTER



FLASKA: 100 ml  
BURK: 1 L - 5 L



0%  
VOC

### Rubio Monocoat **Tannin Primer**

Tannin Primer är en preventiv behandling för obehandlat trä med garvsyra, lämplig för användning inomhus och utomhus (under tak). Rubio Monocoat Tannin Primer förhindrar och fördröjer uppkomsten av ytliga tanninfläckar. Denna produkt är idealisk för användning på parkettgolv, möbler, bänkskivor och utomhussnickrier i kombination med Rubio Monocoat slutbehandlingsoljor. Rubio Monocoat Tannin Primer är fri från harts och polymerer, och som ett resultat av detta är den optimala molekylära bindningen av Rubio Monocoat-olja med träet garanterad.

Tannin Primer förbättrar intensiteten av den färgade Rubio Monocoat-olja genom bättre pigmentabsorption.



MANUELL



± 50 gr/m<sup>2</sup>



FLASKA: 100 ml - 1 L  
DUNK: 5 L



0%  
VOC

### Rubio Monocoat **WoodPrep**

Den här produkten avlägsnar rester från slipdamm, minimerar slipfel och reducerar träslagsrelaterade tanniner och fetter.

WoodPrep förbättrar intensiteten av den färgade Rubio Monocoat-olja genom bättre pigmentabsorption.



MANUELL



30 - 60 MIN.



MAXIMUM 10 m<sup>2</sup>/L

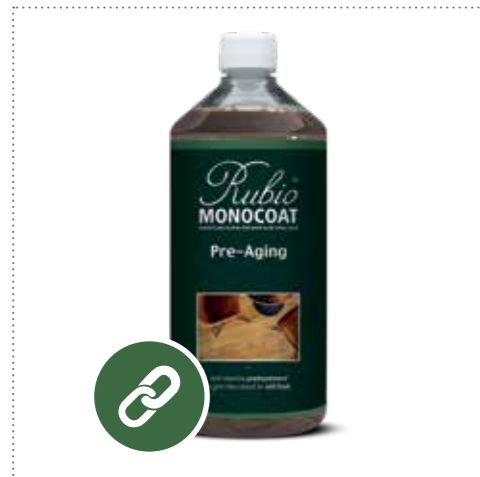


FLASKA: 100 ml - 1 L  
DUNK: 5 L - 10 L

## FÖRBEHANDLING (VALFRITT)

Ett bränt eller rökigt utseende, en kreativ baskulör ... Rubio Monocoat har utvecklat ett urval av produkter för grundfärgning av trä som gör att du kan skapa personliga och unika effekter

Rubio Monocoat-olja används alltid som avslutning vilket gör att den molekylära bindningen med träet fortfarande är garanterad.



### Rubio Monocoat Pre-Aging

#### Åldrat utseende

Ett nytt golv med ett åldrat utseende. Det är en golvtrend som är mycket populär just nu. Förutom värmebehandling eller rökning av trä finns det många reaktiva produkter som ger träet ett väderslitet eller åldrat utseende.

Rubio Monocoat Pre-Aging är en högkvalitativ icke-reaktiv förbehandling som ger ett åldrat utseende. Rubio Monocoat Pre-Aging finns i 10 standardfärger, som går från ett ljusare till ett mörkare rökt utseende, med varma grön-bruna undertoner. Alla kulörerna kan blandas med varandra, så att du kan få exakt den färg du vill ha.



MANUELL  
INDUSTRIELL



24 TIM-  
MAR



1 LITER = 15 - 20 m<sup>2</sup>



FLASKA: 100 ml - 1 L  
DUNK: 5 L - 25 L


#### Unika egenskaper

- › Icke-reaktiv vattenbaserad förbehandling
- › 10 standardnyanser
- › Stabil färg som är lätt att reproducera
- › Utmärkt fläcktålighet efter behandling med vår Rubio Monocoat-olja
- › Infärgning på djupet med subtila accenter
- › Applicerbar på praktiskt taget alla träslag
- › Färger också de hårdare delarna av träet och splintveden
- › Inga överlappningar


Den här produkten är en förbehandlare och skyddar inte träet. **Den måste kombineras med en av våra Rubio oljor** för att ge maximalt skydd.



### Fumed look visat på ek



FUMED INTENSE



FUMED LIGHT

Färgerna kan blandas för att ge exakt den åldrade ton som kunden har tänkt sig.


### Authentic Amonia look visat på ek



AUTHENTIC #1



AUTHENTIC #2



AUTHENTIC #3



AUTHENTIC #4




AUTHENTIC #5




AUTHENTIC #6

Färgerna kan blandas för att ge exakt den åldrade ton som kunden har tänkt sig.

### Smoked look visat på ek



SMOKE INTENSE



SMOKE LIGHT

Färgerna som visas ovan ska ses som referens och är inte bindande. Läs det tekniska databladet innan du använder våra produkter.





## Rubio Monocoat Precolor Easy

Var kreativ, var naturlig, njut av färgerna

Skapa unika effekter och kontraster genom att betsa dina objekt med Rubio Monocoat Precolor Easy. Vår Rubio Monocoat Precolor Easy finns i 14 olika färger, men de kan också blandas med varandra till oändligt många kulörer.

Rubio Monocoat Precolor Easy är en bets och skall användas i kombination med ett avslutande skikt Rubio Monocoat-olja. Detta öppnar för ännu fler färgkombinationer och obegränsade kreativa möjligheter. Rubio Monocoat Precolor Easy är lätt att applicera och ger ett jämnt resultat.



**MANUELL  
POLERMASKIN**



**±12 TIMMAR**




**1 LITER = 15 - 20 m²**



**FLASKA: 100 ml  
BURK: 1 L - 2,5 L - 5 L**

Den här produkten är en bets och skyddar inte träet. **Den måste kombineras med en av våra Rubio Monocoat oljor** för att ge maximalt skydd.



De Vrije Schippers, Belgien  
Precolor Easy och Oil Plus 2C, färg Intense Black + Charcoal & Mahogany på ek och lark

Färger visade på ek



ALPACA WHITE



ANTIQUE BEIGE



CASHMERE BROWN




INTENSE BLACK



INTENSE GREY



MINT WHITE



MONSOON GREY



MYSTIC BROWN



NORDIC WHITE



PEBBLE GREY



SMOKED BROWN



URBAN GREY



VANILLA CREAM



VINTAGE BROWN

Färgerna som visas ovan ska ses som referens och är inte bindande.  
Läs det tekniska databladet innan du använder våra produkter.

## SKYDD

Färgning och skydd av inomhusträ kan göras med Rubio Monocoat Oil Plus 2C eller det brandhårdiga Rubio Monocoat FR Oil System. De här oljorna finns i 40 färger som förstärker träets naturliga utseende och känsla.

### › SKYDD OCH INFÄRGNING MED ETT ENDA LAGER



**Rubio Monocoat Oil Plus 2C**  
*den idealiska partnern  
för alla dina projekt!*

## Rubio Monocoat Oil Plus 2C

Den nya generationen oljor!

Rubio Monocoat Oil Plus 2C är en nästa generations olja som färgar och skyddar ditt trä i ett enda lager. Kombinationen av oljan (A) och acceleratoren (B) garanterar snabb torkning, snabb härdning och högklassigt skydd.



**MANUELL - INDUSTRIELL  
POLERMASKIN**



**5 DAGAR**



**MANUELL: 1 LITER = ± 30 - 50 m<sup>2</sup>  
INDUSTRIELL: 1 LITER = ± 60 - 80 m<sup>2</sup>**



**RUBIO MONOCOAT  
CLEANER**



**± 24 TIMMAR**



**SET A+B  
DUO BURK: 350 ml -  
1,3 L - 3,5 L  
FLASKA: 20 ml - 100 ml**

### Unika egenskaper

- › Färgar och skyddar i ett lager
- › 40 standardfärger
- › Förstärker det naturliga utseendet och känslan i träet
- › Miljövänligt: 0 % VOC!
- › Innehåller inte vatten eller lösningsmedel
- › Lätt att underhålla
- › Inga överlappningar eller startmärken
- › Minimal förbrukning: 30 - 50 m<sup>2</sup>/L
- › Kan appliceras på nästan alla träslag, möbler såväl som golv
- › Mycket nötningsbeständig
- › Vatten- och värmebeständig, idealisk till kök och badrum
- › Mycket snabbhärdande: 80 % på 2 dagar
- › Kort genomhärdningstid: efter 5 dagar kan ytan rengöras med tvål och vatten



## Rubio Monocoat Oil Plus 2C Accelerator Component B

Snabbare torkning och härdning samt ett bättre slutresultat

Planerar du att olja ditt trä och vill ha en snabbare torkning/härdning och ett bättre slutresultat? Blanda då i Accelerator - Component B i din olja under appliceringen! Praktisk och lämplig för alla ytor.

Har du planer på att behandla ditt trä med Oil Plus 2C eller Hybrid Wood Protector? Då säkerställer kombinationen av dessa oljor med Accelerator - Comp. B snabbare torkning/härdning och en längre hållbarhet.

Produkten är lämplig för både horisontella och vertikala applikationer, såsom parkett, arbetsytor, trappor, fuktiga utrymmen etc. Dessutom innehåller denna produkt 0 % VOC, precis som Oil Plus 2C och Hybrid Wood Protector.



**FLASKA: 30 ml - 100 ml - 500 ml  
BURK: 1 L - 5 L**

### Unika egenskaper

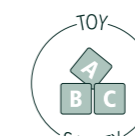
- › 0 % VOC
- › Innehåller inte vatten
- › Förbättrar ytans slitstarkhet
- › Torkar och härdar snabbt
- › Ändrar inte färgen på oljan
- › Påverkar inte användningen av oljan

### Certifikaten



#### Indoor Air Comfort Gold

Uppfyller följande VOC-standarder: AgBB/ABG · A+ · M1 Belgian VOC regulation · CDPH Section 01350 · EMICODE EC1 Plus · LEED v4 Worldwide · BREEAM International BREEAM Norway · Byggvarubedömningen (BvB) Section 6. Emissions in indoor environment · GreenTag Australia · Danish Indoor Climate label (except odour testing) · WELL Building · LEED outside North America



Färger nedan visade på ek

Rubio Monocoat Oil Plus 2C finns i 40 olika färger. Träet är färgat och skyddat i ett enda lager utan att äventyra den naturliga känslan och utseendet. Färgerna kan också blandas med varandra.



Färgerna som visas ovan här ska ses som referens och är inte bindande. Läs det tekniska databladet innan du använder våra produkter.

Rubio<sup>®</sup>  
MONOCOAT  
KING OF COLOURS

Rubio Monocoat har varit Kungen av Färger på trä sedan 2005. Rubio Monocoat Oil Plus 2C finns i 40 olika färger som förstärker det naturliga utseendet och känslan hos träet. Med 14 valbara förfärger och möjligheten att blanda dessa med varandra kan vi tryggt konstatera att det inte finns några begränsningar när det gäller att välja en färg. Här på Rubio Monocoat gillar vi att motsvara de senaste trätrenderna. Därför lägger vi ibland till flera trendiga färger i vår omfattande kollektion av standardfärger. Om det behövs, så tar vi också fram färger som är skräddarsydda för ditt projekt. Därför är Rubio Monocoat den idealiska partnern för projektmarknaden!



Här får du en uppfattning av vad som är möjligt – visat på ek



Färgerna som visas ovan här ska ses som referens och är inte bindande. Läs det tekniska databladet innan du använder våra produkter.

## Applicering i 3 enkla steg

**FÖRBEREDELSE:** Obehandlat trä: slipa enligt föreskrifterna. Dammsug noggrant, avlägsna allt kvarvarande damm med Rubio Monocoat Cleaner eller WoodPrep. Låt ytan torka. Blanda och rör om de 2 komponenterna försiktigt.

### POLERMASKIN



### MANUELL



### Steg 1

Applicera lite Rubio Monocoat Oil Plus 2C och fördela med en pad, en borste eller polermaskin med en tunn beige eller röd dyna.

Behandla en yta på 5–10 m<sup>2</sup> i taget.

### Steg 2

Låt verka ett par minuter.

### Steg 3

Avlägsna all överskottsolja med en vit pad eller polermaskin med en tunn vit rondell inom 15 minuter per yta, därefter luddfri trasa. Ytan ska därefter vara klubbfri.

I ett väl ventilerat rum kan ytan användas 24–36 timmar efter appliceringen.



### VARNING SPONTAN SJÄLVANTÄNDNING


Linolja är en naturprodukt och därför inte självantändlig. Men på en trasa utgör den en fara. Oxideringen av oljan skapar en värmeackumulering som kan orsaka en spontan antändning i trasorna som använts (brännande effekt). Efter användning ska de dränkas i vatten!



### TIPS

Rubio Monocoat **Scrubby Set** för applicering av alla våra oljor manuellt.

Innehåll  
1 x dynhållare  
5 x beige dyna



## › BRANDHÄRDIGT OLJESYSTEM



### Rubio Monocoat FR Oil System

Ett unikt brandhärddigt oljesystem klass Bfl-s1

Rubio Monocoat FR Oil System är det första brandhärddiga oljesystemet i världen som kan uppvisa ett Bfl-s1-certifikat för ek (5 mm topplager). Rubio Monocoat FR Oil System fick även ett Cfl-s1-certifikat testat på ett 2,5 mm topplager i ek.

Systemet kombinerar en primer med den brandhärddiga Rubio Monocoat FR Base och en toppolja med Rubio Monocoat FR Oil 2C.

The certificates



Vad gör detta brandhärddiga system så unikt?

#### › Olja, ingen filmbildning

Rubio Monocoat FR Oil System är baserat på vår välkända molekylära bindningsteknologi. Det innebär att Rubio Monocoat FR Oil formar ett molekylärt band med träets ytliga mikroner. Detta resulterar i ett hållbart skydd utan filmbildning.

#### › Inga salter

Forskning har visat att saltinnehållet kraftigt kan begränsa effektiviteten hos brandsäkra produkter. I motsats till många brandsäkra system innehåller Rubio Monocoat FR Oil System inte några salter. Detta ökar hållbarheten hos systemet, och ger samtidigt ingen mjölkaktig yta som hos brandskyddande lack.

#### › Begränsning av rökutvecklingen

Ett av fokusområdena under framtagandet av Rubio Monocoat FR Oil System var att begränsa rökutveckling. Statistik har visat att rök dramatiskt minskar möjligheterna att rädda människor som har hamnat i en brandsituation. Vårt systems rökproduktion fick en s1-klassificering för rökutveckling. Det är en tydlig indikation på att vårt system också är säkrare på detta område.

De unika egenskaperna

- › Ingen filmbildning, ingen mättnad
- › Inga lösningsmedel eller vatten, 0 % VOC
- › Optimal prestanda: minimal åtgång
- › Finns i alla Rubio Monocoats standard inomhusfärger
- › Manuell och industriell applicering
- › Rekommenderad produkt för projektmarknaden!

Rubio Monocoat FR Oil System är ett system, **ingen produkt kan användas enskilt**. Om oljan används enskilt, utan primer, eller vice versa, gäller inte certifikatet.



Certifikat Bfl-s1 och certifikat Clf-s1-testad enligt standard EN 13501-1, EN ISO 11925-2 och EN ISO 9239-1.



### Rubio Monocoat FR Base

**MANUELL - INDUSTRIELL POLERMASKIN**

**RUBIO MONOCOAT CLEANER**

**ENLIGT STANDARDEN**  
35 g/m<sup>2</sup> ± 5 (= ca. 25 m<sup>2</sup>/L)

**BURK: 1 L - 5 L**

**± 12 TIMMAR**



### Rubio Monocoat FR Oil 2C

**MANUELL - INDUSTRIELL POLERMASKIN**

**5 DAGAR**

**ENLIGT STANDARDEN**  
16 g/m<sup>2</sup> ± 2 (= ca. 50 m<sup>2</sup>/L)

**RUBIO MONOCOAT CLEANER**

**± 24 TIMMAR**

**SET A+B DUO BURK: 1,3 L - 3,5 L**



**VARNING**  
SPONTAN SJÄLVANTÄNDNING

Linolja är en naturprodukt och därför inte självantändlig. Men på en trasa utgör den en fara. Oxideringen av oljan skapar en värmeackumulering som kan orsaka en spontan antändning i trasorna som använts (brännande effekt). Efter användning ska de dränkas i vatten!



**TIP**

Med tanke på Rubio Monocoat FR Oil Systemets specialiserade karaktär övervakas varje projekt individuellt. För mer råd, skicka ett e-postmeddelande till [service@rubiomonocoat.com](mailto:service@rubiomonocoat.com) eller ring oss: **+32 (0) 51 335 335**.



## UNDERHÅLL

Rubio Monocoats produkter ger långvarigt skydd och underhåll av ditt trä. Rubio Monocoat har ett brett sortiment av underhållsprodukter för att hålla oljade ytor i toppkondition.

### › RENGÖRING



#### Rubio Monocoat **Universal Soap**

Rubio Monocoat Universal Soap är ett underhållsvättmedel avsedd för regelbunden rengöring av träytor med oljefinish. Såpan avlägsnar noggrant allt smuts och fett och bevarar samtidigt träets matta, naturliga utseende.

Rubio Monocoat Universal Soap är starkt koncentrerad och därför mycket ekonomisk



**MANUELL - INDUSTRIELL**



**FLASKA:**  
100 ml - 1 L - 2 L



**MAX. 50 TILL 100 ML/10 L VATTEN**



#### Rubio Monocoat **Surface Care**

Rubio Monocoat Surface Care är den praktiska, färdigblandade versionen av Rubio Monocoat Universal Soap.

Rubio Monocoat Surface Care är lämplig för snabbrengöring av små golvytor och lokala fläckar på trägolv, kaffebord, bänkskivor ...



**MANUELL - INDUSTRIELL**



**SPRAY FLASKA:** 125 ml  
**ECOSPRAY:** 750 ml



#### TIPS

- › Rengör högst en gång i veckan med Rubio Monocoat Universal Soap eller Rubio Monocoat Surface Care. Att rengöra alltför ofta eller med för mycket Rubio Monocoat Universal Soap eller Rubio Monocoat Surface Care kan lämna en tunn film på ytan, vilket kan samla smuts och damm.
- › Låt inte ytan bli blöt, det räcker att använda en fuktig mopp. Gå inte på golvet förrän det är helt torrt.
- › Det bästa är att använda två hinkar: en med såpvatten och en med rent vatten för att skölja smuts ur moppen.

Hur ska jag rengöra min träyta första gången efter att ha applicerat oljan?



Är tillåtet efter en torktid på **24 till 36 timmar**



Är tillåtet **5 dagar efter applicering**

Hur fortsätter jag att hålla min träyta ren?



**Kan göras frekvent**



**Max. en gång i veckan**

#### Teckenförklaring



**Rengör torrt**  
dammsugare, mikrofiberdyna,...



**Rubio Monocoat Universal Soap**  
eller **Rubio Monocoat Surface Care**

## › FLÄCKAR

Även om många fläckar kan tas bort med Rubio Monocoat Universal Soap och Rubio Monocoat Surface Care, har Rubio Monocoat också tagit fram ett antal specifika fläckborttagare. Envisa kalkfläckar kan åtgärdas effektivt med Rubio Monocoat Limespot Remover, fettfläckar med Rubio Monocoat Grease Remover och svarta/tanninfläckar med Rubio Monocoat Tannin Remover. Om fläcken har trängt för djupt ned i träet kan området slipas och oljas igen.



### Rubio Monocoat Grease Remover

- › Fettfläckar  
t.ex. olivolja, stekolja, chips, olja m.m.
- › Också: märken från skoklackar och golvpolish



MANUELL



30 MIN.



SPRAY FLASKA: 125 ml  
ECOSPRAY: 500 ml



### Rubio Monocoat Limespot Remover

- › Kalkfläckar och andra alkaliska fläckar  
t.ex. gödningsmedel, rostfläckar, radiatorvatten m.m.
- › Också: vita ringar, vinfläckar



MANUELL



30 MIN.



SPRAY FLASKA: 125 ml  
ECOSPRAY: 500 ml



### Rubio Monocoat Tannin Remover

- › Svarta/tanninfläckar  
t.ex. urin, ringar/fläckar från burkar, blomkrukor m.m.
- › Också: - Efter vattenskada på parkettgolv  
- Vid beläggningar på utomhusträ (tex längst ned på grindar, dörrar eller väggar)



MANUELL



30 MIN.



SPRAY FLASKA: 125 ml  
ECOSPRAY: 500 ml



#### TIPS

- › Efter en behandling med Rubio Monocoat Limespot Remover, Rubio Monocoat Grease Remover eller Rubio Monocoat Tannin Remover kan du behöva applicera lite olja i originalfärgen på platsen.
- › Om ytan blir för fläckkänslig kan du fortsätta med Rubio Monocoat Oil Plus 2C (i originalfärgen som applicerades) för att bibehålla både färg och skydd.

## HUR SKA MAN ÅTGÄRDA FLÄCKAR?



**Rubio Monocoat Universal Soap**  
eller **Rubio Monocoat Surface Care**

Om fläckarna inte har försvunnit,  
fortsätt till steg 2



ELLER



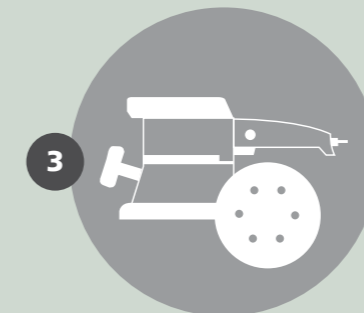
ELLER



### SPECIFIKA FLÄCKBORTTAGARE

fläckar från kalkhaltigt vatten, fettfläckar  
och svarta/tanninfläckar

Om fläckarna inte har försvunnit,  
fortsätt till steg 3



+



### Rubio Monocoat Oil Plus 2C

Slipa igen med samma kornstorlek och maskin och olja lokalt

#### Teckenförklaring



Rubio Monocoat Universal Soap  
eller Rubio Monocoat Surface Care



Rubio Monocoat  
Limespot Remover



Rubio Monocoat  
Grease Remover



Rubio Monocoat  
Tannin Remover



Lokal  
slipning



Rubio Monocoat  
Oil Plus 2C



## › UPPFRÄSCHNING & RENOVERING



### Rubio Monocoat Refresh Eco

Fräscha upp ditt trä på ett ögonblick

Rubio Monocoat Refresh Eco är en spraybar produkt som är färdig att använda och som fräschar upp och återställer bord, bänkskivor och möbler som har behandlats med olja. Beroende på slitaget kan Rubio Monocoat Refresh Eco appliceras flera gånger om året på speciella områden. Detta kan vara nödvändigt om ytan känns torr.



MANUELL



± 1 TIMME



1 LITER = ± 100 m<sup>2</sup>



SPRAY FLASKA: 125 ml  
ECOSPRAY: 500 ml - 1 L



#### OSERVERA

Rubio Monocoat Refresh Eco är inte pigmenterad.

För att återställa färgen använder man Rubio Monocoat Oil Plus 2C i den färg som ytan blev behandlad med.



Fräscha upp  
ditt trä

1

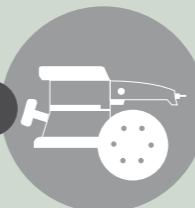


2



Reparera färgen  
och skydda ditt trä

1



2



#### Teckenförklaring



Rubio Monocoat Universal Soap  
eller Rubio Monocoat Surface Care



Rubio Monocoat  
Refresh Eco



Slipa  
Vid behov



Rubio Monocoat  
Oil Plus 2C

## › UNDERHÅLL

0%  
VOC

## Rubio Monocoat Universal Maintenance Oil

Universal maintenance oil, en unik produkt

Rubio Monocoat Universal Maintenance Oil är en underhållsprodukt för att fräscha upp trä som tidigare har behandlats med Rubio Monocoat Oil, såväl som att renovera ytor som har behandlats med andra oljor.

Rubio Monocoat Universal Maintenance Oil finns i följande färger: Pure, White och Black. Färgen kan väljas för att återspegla utseendet på ytan som ska behandlas.


**MANUELL  
POLERMASKIN**

**± 3 DAGAR**

**0,5 LITER = 75 - 100 m<sup>2</sup>**

**FLASKA: 100 ml  
BURK: 500 ml - 2,5 L**

**± 6 - 8 TIMMAR**


### VARNING SPONTAN SJÄLVANTÄNDNING

Linolja är en naturprodukt och därför inte självantändlig. Men på en trasa utgör den en fara. Oxideringen av oljan skapar en värmeackumulering som kan orsaka en spontan antändning i trasorna som använts (brännande effekt). Efter användning ska de dränkas i vatten!

## Vad är det som gör Rubio Monocoat Universal Maintenance Oil så unik?

### › Universell användning

Rubio Monocoat Universal Maintenance Oil kan användas för att underhålla alla oljebehandlade ytor. Den här oljan kan till och med användas för att behandla lackade ytor som börjar bilda mikrosprickor.

### › Extra skydd

Rubio Monocoat Universal Maintenance Oil fräschar inte bara upp en yta – den ökar också ytans vätskebeständighet. Detta gör oljan extremt lämpad för områden med "högtrafik" som kräver extra skydd, som till exempel ytor i offentliga utrymmen, kontor, restauranger, hotell m.m.

### › Lägger till glans

För dem som föredrar en något fylligare finish ger Rubio Monocoat Universal Maintenance Oil den behandlade ytan en mjukare lyster.



### OSERVERA

Underhåll med Rubio Monocoat Oil Plus 2C i originalfärgen bör göras när den behandlade ytan börjar visa tecken på kraftigt slitage eller om färgen behöver repareras.

0%  
VOC

## Rubio Monocoat Universal Maintenance Oil 2 MIX


Blanda den med denna uppfräschande olja och bevara träet bättre

Universal Maintenance Oil 2 Mix används för att fräscha upp och underhålla trä som har behandlats med Rubio Monocoat Oil Plus 2C. Universal Maintenance Oil ger den behandlade ytan ett fylligare utseende (sidenmatt) och ökar vätskemotståndet.

Liksom dess delvisa namn på sidan 34 innehåller Universal Maintenance Oil 2 Mix 0 % VOC, ger extra skydd och kan användas på alla oljade trätytor. Oljan är särskilt lämplig till högt belastade områden.


**MANUELL  
POLERMASKIN**

**± 3 DAGAR**

**0,5 LITER = 75 - 100 m<sup>2</sup>**

**BURK: 60 ml (+20 ml)  
BURK: 300 ml (+100 ml)**

**± 6 - 8 TIMMAR**


### VARNING SPONTAN SJÄLVANTÄNDNING

Linolja är en naturprodukt och därför inte självantändlig. Men på en trasa utgör den en fara. Oxideringen av oljan skapar en värmeackumulering som kan orsaka en spontan antändning i trasorna som använts (brännande effekt). Efter användning ska de dränkas i vatten!

## › DESINFICERA

0%  
VOC

## Rubio Monocoat Disinfectant Spray

Rubio Monocoat Disinfectant Spray desinficerar alla ytor behandlade med Rubio Monocoat-olja, utan att skada skyddet. Färglös och snabbtorkande alkoholbaserad spray för att desinficera trätytor behandlade med Rubio Monocoat Oil.


**MANUELL**

**ECOSPRAY: 500 ml**



## › TRANSPARENT UTSEENDE, HÅLLBART SKYDD



### Rubio Invisible Protector

För ett 100 % osynligt skydd

Rubio Invisible Protector är ett träskydd som bevarar träets naturliga utseende baserat på en högkvalitativ växtbaserad emulsion. Den ursprungliga ytan får ett hållbart skydd med en osynlig finish. Du kan använda Rubio Invisible Protector på nästan alla träslag och det bevarar också det naturliga utseendet och känslan hos mörkare träslag. Rubio Invisible Protector är baserat på ett revolutionerande växtbaserat harts.

#### The certificates



**MANUELL  
INDUSTRIELL**



**VATTEN**



**APPLICERING I 3 LAGER**  
12–14,5 m<sup>2</sup>/L per lager



**DUNK: 500 ml - 1 L - 5 L**  
**BURK: 20 L**



**16 - 24 TIMMAR**  
Över natten

#### Unika egenskaper

- › 100 % osynligt
- › Bygger på ett växtbaserat harts och vatten
- › 1-komponent
- › Liten förbrukning: 12–14,5 m<sup>2</sup>/L per lager
- › Utmärkt slitstyrka och UV-skydd (gulnar inte)
- › Överlägsen tålighet för polering/putsning (replingsmotstånd)
- › Lämplig för nästan alla trätyper inomhus, också mörka träslag
- › Enkelt att använda på borstat och slipat trä
- › Naturligt utseende och träkänsla bevaras
- › Transparent finish
- › Begränsad risk för överlappningar eller rollermärken
- › Kan användas ovanpå Rubio Monocoat Pre-Aging utan att ändra färgen
- › VOC 2010-kompatibel



#### TIPS

- › För att få bästa resultat måste Rubio Invisible Protector appliceras omedelbart efter slipning.
- › Rubio Invisible Protector är inte kompatibel med Rubio Monocoat Tannin Primer, Rubio Monocoat WoodPrep, Rubio Monocoat Smoke, Rubio Monocoat Fumed eller Rubio Monocoat Precolor Easy



### Rubio Surface Cleaner

Multifunktionsrengörare för lackerade ytor

Rubio Surface Cleaner är ett multifunktionellt universalrengöringsmedel för alla trägolv, möbler och arbetsbänkar som är lackerade. Dessutom är det här rengöringsmedlet också lämpligt för syntetiska golv, som LVT, laminat och keramik. Ett extra plus är att när det används i köket skadar det inte spisen, väggplattor, glaset i mikrougnen/ugnen m.m.

Rubio Surface Cleaner Refill är påfyllningsprodukten för Rubio Surface Cleaner, och finns i en 5-litersdunk.



**MANUELL**



**FLASKA: 100 ml**  
**ECOSPRAY: 750 ml**  
**DUNK: 5 L**





## UTOMHUS

FÖRBEREDELSE	42
FÖRBEHANDLING	46
SKYDD	48
Hybrid Wood Protector	48
WoodCream	56
UNDERHÅLL	52
Hybrid Wood Protector	52
WoodCream	60

## FÖRBEREDELSE

Utomhusträ är exponerat för mycket smuts och avlagringar. Det är viktigt att noggrant rengöra ytan före behandling med Rubio Monocoat-olja.



### Rubio Monocoat Exterior Wood Cleaner

Effektiv rengöring av utomhusträ

Rubio Monocoat Exterior Wood Cleaner är en produkt för rengöring av terrasser av trä, staket, utomhusdörrar, carportar,... Produkten avlägsnar gråa missfärgningar, gröna avlagringar och smuts. Rubio Monocoat Exterior Wood Cleaner kan appliceras på alla träslag.



**MANUELL  
POLERMASKIN**



**VATTEN**



**1 LITER = 15 m<sup>2</sup>**



**FLASKA: 100 ml  
DUNK: 1 L - 5 L**

Nytt, väderbitet så väl som behandlat trä, ska alltid rengöras med Rubio Monocoat Exterior Wood Cleaner före applicering med en av våra utomhusoljor.

### Fördelar

#### › Nytt trä

Fett som av naturen förekommer i speciella träslag avlägsnas. Porerna öppnas, vilket ger ett jämnare resultat.

#### › väderbitet och behandlat trä

Behandlingen avfetter och återställer träet. Det ger en mycket jämnare färg, vilket gör det lättare att få till ett bättre slutresultat.





## FÖRBEHANDLING (VALFRITT)

I den moderna arkitekturen blir utomhusmiljöerna viktigare för varje år. Med Rubio Monocoat Hybrid Wood Protector (HWP) bidrar Rubio Monocoat till den trenden med en dekorativ och hållbar behandling för utomhusträ. Och för att ytterligare intensifiera färgningen har vi nyligen lagt till Rubio Monocoat Sunprimer HWP till utomhussortimentet.



### Rubio Monocoat Sunprimer HWP

För en mer intensiv färg på vertikalt trä


Rubio Monocoat Sunprimer HWP är en vattenbaserad primer som begränsar effekterna av UV-ljus och som kan användas som en alternativ primer vid applicering av ett avslutande skikt Rubio Monocoat Hybrid Wood Protector på vertikalt trä.

Rubio Monocoat Sunprimer HWP – som alltid appliceras i samma färg som Rubio Monocoat Hybrid Wood Protector – garanterar en djup penetration av färgpigment tack vare nanoteknologi. Detta resulterar i en intensiv färg.

 **MANUELL POLERMASKIN**

 **RUBIO MONOCOAT CLEANER**

 **1 LITER = ± 10 à 35 m<sup>2</sup>**

 **FLASKA: 20 ml - 100 ml - 1 L**  
**BURK: 5 L - 20 L**

 **± 24 TIMMAR**

### Unika egenskaper

- › Färdigblandad
- › Bevarar träets naturliga utseende
- › Ger vertikalt trä en djup och intensiv färg
- › Ger bättre täckning och en mer ensartad effekt
- › 20 unika färger

Detta är en förbehandlingsprodukt och **måste kombineras med** vår Rubio Monocoat Hybrid Wood Protector.



#### TIPS

- › Rengör alltid träet med Rubio Monocoat Exterior Wood Cleaner före applicering av Rubio Monocoat Sunprimer HWP. Det ökar markant hållbarheten hos finishen.
- › Använd alltid samma färg på Rubio Monocoat Sunprimer HWP och Rubio Monocoat Hybrid Wood Protector.
- › Vid användning av Rubio Monocoat Sunprimer HWP är det obligatoriskt att lägga till 10 % Rubio Monocoat Accelerator till Rubio Monocoat Hybrid Wood Protector.

Färger visade på furu



Färgerna som visas ovan ska enbart ses som referens och är inte bindande.  
. Läs det tekniska databladet innan du använder våra produkter.



#### TIPS

Pigmenten i Rubio Monocoat Hybrid Wood Protector-färgerna bidrar till att skydda träet från att gråna.  
**OBSERVERA:** Färgen PURE är däremot inte pigmenterad, vilket gör att det naturliga grånandet uppträder snabbare.



## SKYDD

För slutbehandling av utomhusväggar, trädgårdsskjul och grindar används trä mer och mer, ofta i kombination med andra material. Träet kan skyddas på olika sätt, beroende på det önskade resultatet. Rubio Monocoat har haft Rubio Monocoat Hybrid Wood Protector i sortimentet med stor framgång under flera år. Det är en högkvalitetsolja som skyddar och färgar utomhusträ i ett skikt. Finns i 20 nyanser.

### › SKYDD OCH INFÄRGNING I ETT ENDA LAGER



### Rubio Monocoat Hybrid Wood Protector

Rubio Monocoat Hybrid Wood Protector är en genuin "monocoat", lämplig för att färga och skydda allt utomhusträ i ett enda lager. Enkel applicering och enkelt underhåll gör den här oljan till en exceptionellt användarvänlig produkt.


 **MANUELL - INDUSTRIELL POLERMASKIN**

 **± 24 - 36 TIMMAR**

 **EXTERIOR: 1 LITER = ± 30 m²**

 **7 DAGAR**

 **± 24 TIMMAR**

 **FLASKA: 20 ml - 100 ml - 500 ml  
BURK: 1 L - 2,5 L**

 **RUBIO MONOCOAT CLEANER**

### Unika egenskaper

- › Baserad på Rubio Monocoat-teknologi med integrerad UV-stabilisator
- › Enkel att applicera: inga överlappningar, snabbtorkande
- › Ekonomisk: 1-lagersapplicering, minimal förbrukning
- › Miljövänlig: inga lösningsmedel, inget vatten eller Volatile Organic Compounds (VOC:er)
- › Universell: lämplig för nästan alla träslag, utomhus
- › Estetisk: 12 moderna träfärger och 8 trendiga popfärger!

### Certifikaten



### VARNING SPONTAN SJÄLVANTÄNDNING

Linolja är en naturprodukt och därför inte självantändlig. Men på en trasa utgör den en fara. Oxideringen av oljan skapar en värmeackumulering som kan orsaka en spontan antändning i trasorna som använts (brännande effekt). Efter användning ska de dränkas i vatten!




Vid användning av Sunprimer HWP är det **obligatoriskt att tillföra 10 % Accelerator Component B** till Hybrid Wood Protector.

### Applicering i 3 enkla steg

#### PREPARATION

- › Fukta träet.
- › Gör ren ytan med en medelhård nylonborste och Rubio Monocoat Exterior Wood Cleaner.
- › Skölj noggrant tills allt skum har försvunnit.
- › Låt ytan torka väl (± 30 minuter vid en temperatur av 20 °C och korrekt ventilation).

OBS! Denna rengöringsprocess måste utföras på gammalt och nytt trä.



#### Steg 1

Applicera oljan.

#### Steg 2

Låt oljan reagera med ytan i 5–10 minuter.

#### Steg 3

Avlägsna all överskottsolja.



#### TIPS

Om du tillför 10% Komp. B till Rubio Monocoat Hybrid Wood Protector så blir skyddet ännu starkare.

Rubio Monocoat Hybrid Wood Protector finns i 12 traditionella färger och 8 trendiga POP-färger. Färgerna kan också blandas med varandra.

### Traditionella färger visade på furu



### Trendiga POP-färger visade på furu



Färgerna som visas ovan här ska ses som referens och är inte bindande.  
Läs det tekniska databladet innan du använder våra produkter.



#### TIPS

Pigmenten i Rubio Monocoat Hybrid Wood Protector-färgerna bidrar till att skydda träet från att gråna.  
**OBSERVERA:** Färgen PURE är däremot inte pigmenterad, vilket gör att det naturliga grånandet uppträder snabbare.



# UNDERHÅLL

## › RENGÖRING



### Rubio Monocoat Exterior Soap

Rubio Monocoat Exterior Soap är ett såpa med rengörande och närande funktion. Den här produkten används för tillfällig rengöring av träytor utomhus som har behandlats med en produkt ur Rubio Monocoats utomhussortiment.



**MANUELL**



**VATTEN**



**1 LITER / 3 LITER VATTEN**



**FLASKA: 100 ml - 1 L  
DUNK: 5 L**



**± 30 MIN.**



### Rubio Monocoat Exterior Soap Ecospray

Rubio Monocoat Exterior Soap Ecospray är den färdigblandade versionen, klar för användning, av Rubio Monocoat Exterior Soap. Den här sprejen är lämplig för rengöring av mindre ytor och kan fyllas på med Rubio Monocoat Exterior Soap.



**MANUELL**



**ECOSPRAY: 500 ml**

Hur håller jag  
mitt utomhusträ  
rent?



Teckenförklaring



**Rubio Monocoat Exterior Soap** eller  
**Rubio Monocoat Exterior Soap Ecospray**

## › UPPFRÄSCHNING & RENOVERING

Uppfräschning av färgen och skydd av trä behandlat med Rubio Monocoat Hybrid Wood Protector görs med samma produkt, i samma färg som du från början valde. Du behöver inte slipa före applicering. Gör ren ytan du vill fräscha upp med antingen vatten eller – vid alg eller mossbildning – Rubio Monocoat Exterior Wood Cleaner.

Hur ofta man ska underhålla vertikalt trä kan skilja från projekt till projekt. Beroende på träslag, oljans färg och placeringen krävs tidigare underhåll för vissa och senare för andra. Terrasser bör underhållas varje år.



### Teckenförklaring



Rubio Monocoat  
Exterior Wood Cleaner



Låt  
torka



Rubio Monocoat  
Hybrid Wood Protector



RENGÖR  
med vatten

## SKYDD

Utomhus är det nödvändigt att behandla trätytor med rätt produkt. Det är ju så att man vill att träet ska se bra ut under lång tid. Rubio WoodCream är baserat på hydrofobisk teknologi speciellt utvecklad för maximalt träskydd. Den unika och aktivt självrengörande formulan ger intensivt näring åt träet, bevarar den andningsbara strukturen och gör den vattenavvisande. Och det bästa av allt: vaxkrämen finns i många färger och är lätt att fördela på ytan. En glädje att arbeta med och en fröjd för ögat!



### Rubio WoodCream

Skydda träets naturliga skönhet

Rubio WoodCream är en andningsbar hydrofobisk vaxbaserad kräm som färgar och skyddar trä och gör det vattenavvisande. Den hydrofobiska Rubio WoodCream-teknologin i kombination med dess unika krämstruktur ger viktiga fördelar på både produkt- och appliceringsnivå. Denna fuktreglerande kräm ger ett vattenavvisande och självrengörande träskydd. Den långa kontaktteknologin garanterar en perfekt absorption av krämen i träets porer, utan att täcka dem, och därmed garanteras träets naturliga fuktbalans och struktur.

Rubio WoodCream ger trätytor ett halvtransparent, åldrat eller täckande utseende och finns i 3 färgkollektioner: Grey Collection, Traditional Collection och Scandinavian Collection.

En transparent version (nr 0) finns också för att skapa en ofärgad effekt. Eftersom den här versionen inte har något UV-filter låter den träet åldras naturligt, och samtidigt skyddar den träet och gör det vattenavvisande. Denna transparenta version skyddar också redan åldrat trä.

Beroende på den valda färgen, träslag och riktningen på det vertikala träet kommer färgen att hålla mellan 5 och 10 år. Efter omkring 5 år kommer pärleffekten (vattenpärlor) gradvis att minska.



#### TIPS

- › Undvik aplicering i direkt soljus.
- › Vid höga temperaturer (> 30 °C) eller när det inte är skugga rekommenderar vi att späda Rubio WoodCream med Rubio WoodCream Softener för att göra produkten lättare att applicera och att låta den torka lite långsammare.
- › På grova och mycket absorberande trätytor rekommenderar vi utspädning av Rubio WoodCream med Rubio WoodCream Softener, så att man lätt kan applicera Rubio WoodCream på ytan. För att få en mer täckande effekt kan man applicera ett andra lager.

**MANUELL - INDUSTRIELL**

**± EFTER 3 TIMMAR**  
UPPTRÄDER PÄRLEFFEKTEN

**± 12-20 m<sup>2</sup>/L**

**VATTEN**

**± 12 TIMMAR**

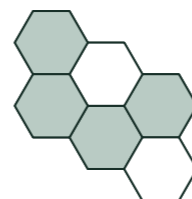
**FLASKA: 30 ml**  
**BURK: 1 L - 2,5 L - 5 L - 20 L**

### Unika egenskaper

- › Vaxbaserad kräm
- › Närande
- › Träet andas
- › Vattenavvisande
- › Självrengörande

### Innovativ teknologi med unika fördelar

Den hydrofobiska Rubio WoodCream-teknologin i kombination med dess unika krämstruktur ger viktiga fördelar på både produkt- och appliceringsnivå.



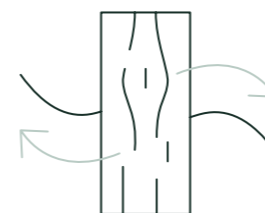
#### VAXBASERAD KRÄM

**Krämstrukturen** hos Rubio WoodCream inte bara garanterar **enkel applicering**, den ger också en lång kontakttid med träet. Det ger träet tid att optimalt absorbera Rubio WoodCream, utan att täcka porerna i träet. Rubio WoodCream kan appliceras i ett lager, eller för ett mer täckande resultat, i flera lager, utan att ändra dessa unika egenskaper. Den unika strukturen garanterar också **mycket liten förbrukning**.



#### NÄRANDE

Rubio WoodCream inte bara färgar och skyddar träet, den ger näring åt det också. Krämen tränger djupt in i träet och ser till att ytan förblir **ånggenomsläpplig**. Krämen **innehåller inte fyllnadsmaterial** och bildar inte ett tätningsskikt på träet som andra färgprodukter och lacker gör. **Rubio WoodCream flagnar inte** och därför garanteras en **mycket längre livslängd** för träet.



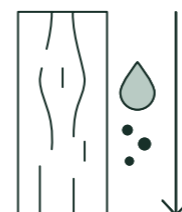
#### TRÄET ANDAS

Trä måste kunna andas för att bevara sin skönhet. Vår hydrofobiska kräm ser till att **träporerna hålls öppna** och att **fuktregleringen behålls**. Som ett resultat avvisas vatten och luft och vattenånga kan fortfarande passera igenom. Träets **naturliga utseende och känsla** bevaras också.



#### VATTENAVVISANDE

Kapillärkraften i träets fibrer, kraften som drar upp vatten, är konverterad till en vattenavvisande kraft tack vare den hydrofobiska egenskapen hos Rubio WoodCream. Detta resulterar i en **långvarig pärleffekt** som ger träet ett **mycket hållbart skydd** mot extrema väderförhållanden.



#### SJÄLVRENGÖRANDE

Pärleffekten ger ett **100-procentigt skydd mot vatten**, och skapar samtidigt en självrengörande effekt. Vattendroppar glider av träet och tar bort smutspartiklar från ytan. Den vattenavvisande och självrengörande effekten **minskar risken för uppkomst av mikroorganismer** (alger, mögel, svampar) och förhindrar frostsador.

## Grey Collection på furu



DIRTY GREY #1



TIMELESS GREY #2



MISTY GREY #3



GRAVEL GREY #4



BLUE GREY #5



GREEN GREY #6



BOLD BLACK #7



CHARMING GREY #8



TRANSPARENT #0



## TIPS

- › Skapa ett **omedelbart åldrat utseende** genom att lägga till Rubio WoodCream Softener till en av nyanserna i denna grå färgskala.
- › En transparent version (nr 0) finns också för att skapa en **ofärgad effekt**. Eftersom den här versionen inte har något UV-filter låter Transparent (nr 0), träet åldras naturligt, och samtidigt skyddar den träet och gör det vattenavvisande. Applicera den outspädd.

## Traditional Collection på furu



SNOW WHITE



CREAMY WHITE



MOCHA CREAM



SALTED CARAMEL



RICH ALMOND




SOFT TAUPE



DEEP TAUPE



BURNED CHOCOLATE



SWEET TOFFEE

## Scandinavian Collection på furu



OSLO OCHRE




SWEDISH RED



QUIET GREEN



COUNTRY GREEN



FOREST GREEN




FJORD BLUE



AURORA BLUE



NAVY BLUE



ICE BLUE



## UNDERHÅLL



Rubio WoodCream Softener ska alltid användas **i kombination med** Rubio WoodCream. Använd inte Rubio WoodCream Softener enbart.



### Rubio WoodCream Softener

Anpassad till Rubio WoodCream för färg effekter och underhållslösningar

#### › För underhållslösningar

Rubio WoodCream Softener är en perfekt Rubio WoodCream-partner för underhållslösningar på trätor behandlade med Rubio WoodCream. Den här kombinationen appliceras bäst efter en årlig kontroll precis efter vintersäsongen.

#### › För färg effekter

Rubio WoodCream Softener kan också användas för att skapa olika färg effekter. På så vis kan du minska färgintensiteten på de existerande Rubio WoodCream-färgerna för att få en mer transparent effekt. Rubio WoodCream Softener är också lösningen för dem som vill ha ett åldrat utseende omgående: blanda en av färgerna från Grey Collection med Rubio WoodCream Softener.



**MANUELL**



**FLASKA:** 100 ml - 1 L  
**DUNK:** 5 L



**VATTEN**



**RÖR WOODCREAM ORDENTLIGT OCH SPÄD MED WOODCREAM SOFTENER I FÖRHÅLLET 9 DELAR WOODCREAM TILL 1 DEL WOODCREAM SOFTENER (JUSTERA FÖRHÅLLET EFTER ÖNSKAT RESULTAT TILL MAX 1:1).**

### Unika egenskaper

- › 0% VOC
- › Minskar det fasta innehållet utan att förändra viskositeten
- › Förlänger torktiden
  - › Enklare att arbeta med under varma förhållanden
  - › Minskar risken för överlappningar
- › Enklare spridning på grova och absorberande beläggningar
- › Minskar lagerbildning vid renovering och uppfräschning av Rubio WoodCream och när Rubio WoodCream appliceras i 2 lager



#### **OBS**

Att lägga till Rubio WoodCream Softener reducerar produktens UV-skydd. Detta kan orsaka tidigare blekning. Denna blekningseffekt beror på mängden Rubio WoodCream Softener som läggs till.

## ÄR DITT TRÄ FULLT MED SMUTS OCH GRÖNA AVLAGRINGAR, BLEKNADE FÄRGER ELLER MINSKAD PÄRLEFFEKT?



1

### RENGÖR TRÄET

Rengör träet med en blandning av 10% Rubio Monocoat Exterior Wood Cleaner och vatten.

*Läs det tekniska databladet före användning*



2

### Blanda, rör om och späd ut

Rubio WoodCream with Rubio WoodCream Softener

i förhållandet 9 delar Rubio WoodCream och 1 del Rubio WoodCream Softener



3

### Applicera blandningen

Sprid ut produkten i en rörelse, försiktigt och jämnt, i träfibrens riktning. Arbeta i områden på 3 till 4 brädor. Det bästa är att arbeta vått i vått.

#### Teckenförklaring



Rubio Monocoat Exterior Wood Cleaner



Rubio WoodCream



Rubio WoodCream Softener



Rubio WoodCream Brush



## EXTRA

MILJÖ & SÄKERHET	64
ACADEMY	66
DÅTID, NUTID & FRAMTID	67



## RUBIO MONOCOAT

### MILJÖMEDVETNA PRODUKTER SOM ÄR SÄKRA FÖR BÅDE ANVÄNDARNA OCH DERAS MILJÖ

Alla Rubios anställda lever och andas trä. Målet för Rubio Monocoats produkter är att skydda träets naturliga skönhet i alla dess fantastiska nyanser och samtidigt förlänga dess livslängd. Vårt fokus ligger på att underhålla träets naturliga utseende och känsla.



#### Rubio Monocoat, den första oljan som faktiskt innehåller 0% VOC

Redan under utvecklingen av Rubio Monocoats första olja – tre år före introduktionen av de första VOC-regleringarna – beslöt vi att lägga ribban högt när det gäller utsläpp av farliga ångor under appliceringen av våra produkter. Vi beslöt uttryckligen att inte arbeta med en "låg nivå av VOC-utsläpp", utan valde istället att komma ned på 0 % VOC.

Rubio Monocoat-olja är baserad på molekylär bindning. Detta betyder att alla farliga ämnen kunde uteslutas utan att vi för den delen måste sänka våra kvalitetsstandarder. Vi är stolta över att kunna dra slutsatsen att vi från allra första början har satt utsläppsstandarder som är strängare än de som har föreskrivits i lagstiftningen från 2010.

#### Vad är VOC:er?

"Volatile Organic Compounds" är ett samlingsbegrepp för de kemiska ämnen som avdunstar i luften efter applicering av olja. "Organic" (ekologisk) hänvisar till den kemiska sammansättningen hos komponenterna och "volatile" (labil) hänvisar till att de avdunstar medan de torkar.

#### Varför är de farliga?

Att använda produkter som innehåller VOC:er frigör ångor som är farliga för både människor och miljön. För mycket kontakt med VOC:er kan orsaka allergiska reaktioner, andnings- och ögonproblem. Dessutom påverkar de ozonskiktet och ökar växthuseffekten. Inte undra på att lagstiftande organ har funnit det nödvändigt att ingripa.

Trots de farliga egenskaperna som påvisats i VOC:er vägrar en del tillverkare att sluta använda dem helt och hållet. De reducerar innehållet i dem till lägsta möjliga kvantitet, men de överger ofta inte VOC:er fullständigt. Det beror på att VOC:er i hög grad bidrar till en optimal bearbetning av de traditionella träbearbetningsprodukter. Rubio Monocoat använder istället en teknik som är baserad på molekylär bindning: en revolutionerande teknologi där de riskabla faktorerna är eliminerade samtidigt som man kan garantera obestridlig kvalitet.



#### Internationella certifikat

Vår fokusering på hållbart företagande återspeglas i de certifikat våra produkter har tilldelats av ett otal oberoende, internationella institut. En lista på de viktigaste certifikaten vi har tilldelats.

#### › Eurofins Indoor Air Comfort Gold

Rubio Monocoat är först i träbehandlingssektorn att få Eurofins Indoor Air Comfort Gold-etikett. Detta visar vårt fokus på kvalitet och vårt bidrag till en hälsosam miljö. Etiketten förenar de mest relevanta utsläppsspecifikationerna och kraven i Europa. Den garanterar våra kunder att vi fortsätter att uppfylla de förväntade strikta standarderna om utsläpp under de kommande åren.



#### › Från LCA till EPD

VITO har belönat vår Oil Plus 2C med en Life Cycle Assessment (LCA). Det betyder att de identifierade, kvantifierade och bedömde den miljömässiga påverkan av vår produkt från "vaggan till graven" och gav oss en positiv rekommendation. Baserat på detta har LCA, den belgiska FOD (FPS Health) godkänt vår B-EPD (Environmental Product Declaration) för Oil Plus 2C. Detta dokument ger kvantifierad information om en produkts miljöpåverkan och speglar vår ekologiska vision. Vårt B-EPD-dokument gäller dessutom i många länder, eftersom bara miljöpåverkan på transport behöver räknas om för att vara tillämpligt i andra länder.



#### › Ü Label – DiBt

DiBt är ett officiellt, oberoende tyskt institut som testar utsläpp från industriprodukter som används inomhus. Den här etiketten är obligatorisk för alla produkter som används i offentliga utrymmen som läkarpraktiker, sjukhus, kontor och butiker.



#### › A+ -etikett

Den här etiketten från fransk lagstiftning mäter antalet VOC:er i produkter och belönar efter en skala från A+ (lägsta utsläpp) till C (högsta utsläpp).



#### › FR-certifikat BFL-S1

FR Oil System, vårt brandhämmande oljesystem, har testats enligt följande standarder: EN 13501-1, EN ISO 11925-2 och EN ISO 9239-1 och har fått kvalitetsgraden Bfl-s1, den högsta klassificeringen någonsin för ett oljesystem (se också sidan 24).



#### › Toy safety EN 71-3

Denna europeiska riktlinje reglerar migreringen av vissa farliga element som barium, kadmium och kvicksilver osv. i olika typer av leksaker. Standarden innebär att trä som har behandlats med Oil Plus 2C, Hybrid Wood Protector eller Rubio Invisible Protector är säkert för barn.



#### › Krav för livsmedelskontakt

Oil Plus 2C används ofta på skärbrädor, köksbänkar, bordsskivor m.m. För att säkerställa denna användning har Eurofins testat oljan enligt underliggande specifikationer av EG-förordning 1935/2004 för material som kommer i kontakt med livsmedel. De fastslog att Oil Plus 2C kan användas på trä som kommer i kontakt med livsmedel och är säkra för användning i hushållet, vilket rekommenderas allt mer för många projekt.



#### › M1

Målet med denna klassificering är att främja utveckling och användning av byggnadsmaterial med låga utsläppsvärden. Klassificeringen presenterar utsläppskrav för material som används i normala arbetsutrymmen och bostäder när det gäller god inomhusluftkvalitet. M1 står för låga utsläppsvärden.



## RUBIO ACADEMY

ERFARENHET OCH KUNSKAP  
TILL NYTTA FÖR VÅRA KUNDER



### Rubio Academy - kundanpassad utbildning

Vad exakt innebär "slipning enligt reglerna"? Vilken infärgning ger bästa resultat för ett särskilt träslag? Vad bör du framför allt tänka på när du väljer en viss produkt?

Dessa och många andra frågor besvaras klart och tydligt vid träning av våra specialister i Rubio Academy i vårt högkvarter i Belgien.

Efter en kort teoretisk del börjar du genast tillskansa dig praktiska kunskaper. Beroende på kundens yrkesområde sker detta i en hall där en fullständig industriell installation finns, eller på en plats som har anordnats för manuell applicering. En kombination av båda är också möjlig!

### Testmiljö – vi är säkra på vad vi lovar

Våra produkter levereras endast ut till kunder efter en noggrann testfas i vårt laboratorium och i våra testhallar. I den här miljön testar våra specialister de olika appliceringsmetoderna, förbrukningen mäts och torktider övervakas. Men efter torkning får brädorna ändå inte vara i fred. De ska också testas för tålighet mot vätskor och repor. Allt detta i ett enda syfte: att garantera att en Rubio Monocoat-produkt faktiskt lever upp till vad vi lovar.



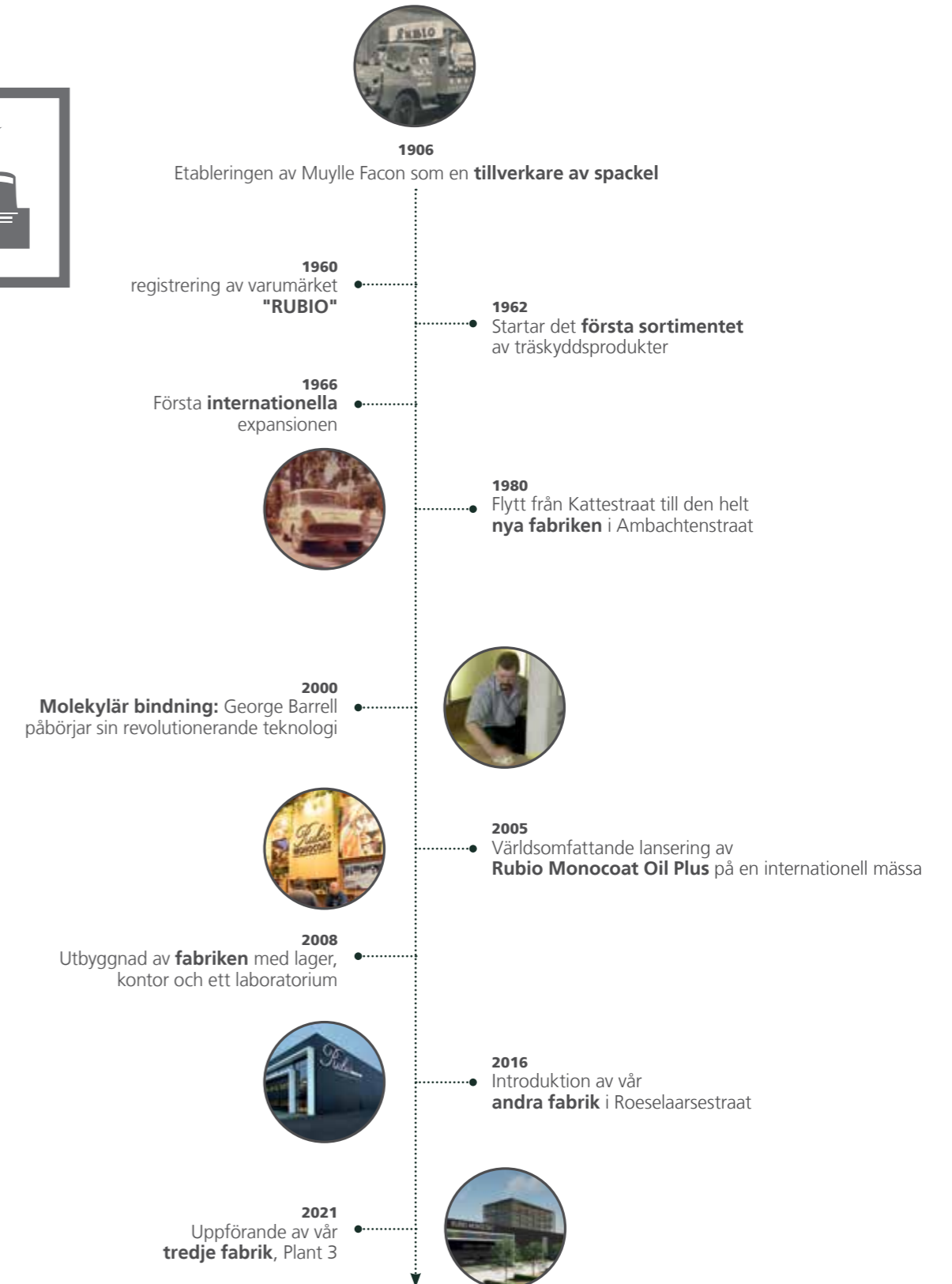

TILL VÄNSTER: GINO DEWAELE - SR. TEKNISK SERVICETEKNIKER  
TILL HÖGER PATRICK AELBRECHT - SR. TEKNISK SERVICETEKNIKER

### Kontakta oss

Är du intresserad i en skräddarsydd utbildningskurs för din försäljningspersonal eller dina kunder? Skicka ett mejl till [service@rubiomonocoat.com](mailto:service@rubiomonocoat.com) med dina specifika önskemål.

## PAST, PRESENT & FUTURE

RUBIO MONOCOAT, A RAPIDLY EXPANDING BRAND



### Filialkontor

Algeriet • Australien • Belgien • Brasilien • Bulgarien • Colombia • Costa Rica • Danmark • Estland • Filippinerna • Finland • Förenade Arabemiraten • Frankrike • Franska Polynesien • Ghana • Grekland • Guadeloupe • Hongkong • Indien • Indonesien • Irland • Island • Israel • Italien • Japan • Jordanien • Kanada • Kenya • Kina • Kroatien • Litauen • Luxemburg • Malaysia • Malta • Marocko • Mexiko • Nederländerna • Norge • Nya Zeeland • Oman • Österrike • Pakistan • Peru • Polen • Réunion • Rumänien • Ryssland • Schweiz • Serbien • Singapore • Slovakien • Spanien • St. Pierre & Miquelon • Storbritannien • Sverige • Sydafrika • Sydkorea • Taiwan • Thailand • Tjeckien • Turkiet • Tyskland • Ukraina • Ungern • USA • Vietnam • Zambia

# Rubio<sup>®</sup> MONOCOAT

SKYDDA OCH FÄRGA DITT TRÄ MED ETT ENDA LAGER



## VÄLKOMMEN TILL RUBIO MONOCOAT-FAMILJEN

82 länder

80.000.000 m<sup>2</sup> behandlat trä om året

Cover image:

Private home, Oil Plus 2C, colour Smoke 5% on Amerburk White Oak



Copyright ©, BV Muyile Facon SRL, 2022 - V01, Izegem (Belgium)

**Rubio Monocoat Sweden AB** • Sandsborgsvägen 50-52 - 122 33 Enskede - Sverige  
service@rubiomonocoat.se • www.rubiomonocoat.se

**Rubio Monocoat Head Office** • Roeselaarsestraat 535, 8870 Izegem (Belgium)  
Tel. +32 (0)51 30 80 54 • info@rubiomonocoat.com • www.rubiomonocoat.com