

*Rubio*<sup>®</sup>  
**MONOCOAT**  
THE POWER OF ONE

PRODUKT  
KATALOG

FARGER OG BESKYTTER TREVERKET I ETT ENKELT STRØK



NO

[www.rubimonocoat.com](http://www.rubimonocoat.com)

# Something's brewing...

Mer på side 20!



## Kjære Rubio Monocoat-partner,

Året 2024 har vært et givende år for selskapet vårt. Vi har satt i gang noen spennende initiativer, som lanseringen av **vårt utendørsprodukt DuroGrit og oppdateringen av vår Oil Plus 2C fargeserie**. Å lansere et helt nytt produkt og endre et annet populært produkt samme år er ikke så lite, men en del av vår dedikerte innsats for å utvikle og holde oss relevante. Vi setter stor pris på den positive mottakelsen som DuroGrit allerede har fått, og vi er like spente på å se hvordan de nye Oil Plus 2C-fargene vil bli mottatt av kundene i løpet av de neste årene.

Vi har også fokusert på å **bringe bransjen nærmere sammen**. I år var vi for andre gang vert for "Atelier", hvor vi samlet folk fra hele tresektoren – fagfolk, kunder, partnermerker og ambassadører – for å dele ideer og finne nye måter å samarbeide på. Det har vært en fin måte å **holde kontakten og utvikle sterke bånd** som kommer oss alle til gode.

En av våre største prestasjoner i år er vårt konstante **engasjement for bærekraft**. Vi mottok nylig **Silver Certificate fra CO<sub>2</sub> Neutral Label** som en anerkjennelse av arbeidet vi har gjort for å redusere CO<sub>2</sub>-avtrykket vårt. Tre er et svært viktig materiale i bærekraftig konstruksjon, og å beskytte treverket med miljøvennlige produkter er et av de viktigste aspektene i vår misjon. Vi streber etter å gjøre vår del for en grønnere fremtid, og denne sertifiseringen er et stort skritt i riktig retning.

Til tross for de globale økonomiske utfordringene **har vi hatt et sterkt år**, og vi kan takke vår store Rubio Monocoat-familie for det – folk som dere. Gjennom **fokus på innovasjon, bærekraft og ved å opprettholde det tette samarbeidet med våre partnere**, har vi vokst sammen og har kunnet hjelpe kunder med ulike prosjekter – uansett størrelse. Alle har mottatt DuroGrit på en fantastisk måte, og så mange flotte prosjekter har blitt skapt med produktet - det har overgått alle våre forventninger og vi er ekstremt stolte. Vi merker energien, lidenskapen og kreativitet deres i hvert samarbeid.

Vi ser frem til å fortsette den innovative tilnærmingen og til å **utvikle en bærekraftig fremtid** i samarbeid med deg. Sammen kan vi flytte grensene for hva som er mulig innen trebehandling – og alltid med miljøet i tankene. Takk for tilliten, og takk for prosjektene og samarbeidet - **vi kunne ikke gjort noe av dette uten dere**.

Vennlig hilsen

*Wim Maes*

CEO, Rubio Monocoat

<b>HVORFOR VELGE RUBIO MONOCOAT?</b>	<b>05</b>
> INNOVASJON	06
Molekylbinding	06
0% VOC	08
Patentert FibreGrit-teknologi	08
Voksbasert krem	09
Brannhemmende system	09
Sertifikater	10
> MILJØ	12
Gjør en forskjell	12
Veien til net zero	14
<b>INNENDØRS</b>	<b>18</b>
> OIL PLUS 2C	20
Klargjøring	28
> Woodfiller Quick	28
> Cleaner	28
> Deep Cleaner	29
> Tannin Primer	29
> WoodPrep	29
Forbehandling	30
> Pre-Aging	30
> PreColour	32
Rengjøring	34
> All Natural Wood Cleaner & Spray	34
> Universal Soap & Surface Care	36
Flekker	38
> Grease, Limespot, Tannin Remover	38
Oppfrisking	40
> Refresh Eco	40
Vedlikehold	42
> Universal Maintenance Oil	42
> Universal Maintenance Oil 2 Mix	42
> FR OIL SYSTEM	44
> INVISIBLE PROTECTOR	46
<b>UTENDØRS</b>	<b>48</b>
> DUROGRIT	50
> WOODCREAM	56
> WoodCream Softener	62
> RENGJØRING AV UTVENDIG REKKEVIDDE	64
Forberedende rengjøring	64
Vedlikehold	66
Oppfrisking og reovering	68
<b>PRODUKTOVERSIKT</b>	<b>70</b>
> SERVICE, LØSNINGER & ACADEMY	72
> VÅRE VERDIER	73
> HISTORIE	74
> SOSIALT ENGASJEMENT	76

# HVORFOR VELGE *Rubio*® MONOCOAT

Wood lives.  
 Outlives.  
 Outlasts.  
 Even after a tree is felled.  
 It continues to retract, shrink, swell.  
 No matter how many rings it counts.  
 Wood lives...  
 Only once.  
 Once for you to read every grain and fibre.  
 Once to cherish its knots and twists.  
 Once to feel the warmth of the wood.

Only once, that's fragile.  
 That's why we believe wood deserves the best protection.  
 Wood deserves the power of Rubio Monocoat.

The power of one application.

One time,  
 to save time.  
 So you gain time.

One time,  
 to give back.  
 Back to Mother Nature.

One time,  
 to get the perfect touch.  
 For your touch of creativity.

That's why Rubio Monocoat is the one.  
 The one for your wooden creations.  
 The one for you.

Rubio Monocoat.  
 The Power of One.



**THE ONE THAT SAVES YOU TIME**

One layer that gives you the best protection.



**THE ONE THAT NATURE WILL THANK YOU FOR**

One layer to protect the natural beauty of wood.



**THE ONE THAT LOVES ALL TYPES**

One layer to protect all wood types.



**THE ONE THAT'S HERE TO STAY**

One layer to make your wood last longer.



**THE ONE THAT COLOURS YOUR WORLD**

One layer in a wide range of colours to protect your woodwork.



## INNOVASJON

Rubio Monocoat streber etter å være en innovativ aktør på markedet. Mange av produktene våre er et bevis på denne innovasjonen av høy kvalitet. Våre oljer er basert på en molekylær binding, vi har lansert en voksbasert krem og vi tilbyr et brannhemmende system. De mange sertifiseringene vi har mottatt for produktene våre bekrefter kvaliteten på produktutvalget vårt.

## Molekylbinding - Oil Plus 2C

Rubio Monocoat er det ledende merket innenfor **miljøvennlig trebeskyttelse av høy kvalitet**. Den avanserte teknologien med molekylbinding, som Rubio Monocoat er basert på, betyr at Rubio Monocoat-oljene ikke bare er **slitesterke**, men også **ekstremt økonomiske og brukervennlige**. I løpet av få minutter festes Rubio Monocoatoljen til de øverste trefibrene med en **kraftig molekylbinding** (uten filmdannelse, ingen metning). Med denne unike teknologien har Rubio Monocoat i årevis skilt seg ut fra andre trebehandlingsprodukter.



### LAKK

- Filmdannelse
- Flere lag (sliping)
- Kan ikke repareres
- Føles ikke naturlig



### TRADISJONELL VOKS OG OLJE

- Metning
- Flere lag
- Vanskelig å reparere (skjøter)
- Intensivt vedlikehold



### RUBIO MONOCOAT-OLJE

- + Molekylbinding (ingen skjøter)
- + 1 lag
- + Enkelt vedlikehold
- + Naturlig utseende og uttrykk

Takket være den molekylære bindingen viser Rubio Monocoats olje følgende egenskaper ...



### ETT ENKELT LAG

Takket være teknologien vår er forbruket mye lavere enn med et tradisjonelt system. Dette gir en slitesterk farge og beskyttelse i ett enkelt lag. Når fibrene er bundet til oljen, absorberer ikke treet mer overskytende produkt, og det er ikke nødvendig å påføre enda et lag.



### INGEN SKJØTER

Når alle frie cellulosefibre er bundet molekylært, avviser treet eller det bundne Rubio Monocoatlaget alt overskytende produkt. Det forebygger skjøter og startmerker.



### HOLDBAR BESKYTTELSE

Molekylbindingen skaper en slitesterk og holdbar beskyttelse. Det er viktig å overholde en reaksjonstid for å sikre molekylbindingen. Jo bedre binding mellom fibrene, desto sterkere er beskyttelsen.



### UNIKE FARGER

Den unike Rubio Monocoat oljepigmentteknologien gir en intens og sterk farge i ett enkelt lag, uten å komme i konflikt med trets naturlige uttrykk.



### 0% VOC NATURLIGE INGREDIENSER

Rubio Monocoat inneholder verken vann eller løsemidler og er basert på naturlige ingredienser. Dette betyr at produktet er svært trygt å bruke, og like trygt for omgivelsene.



### ALLE TRETYPER

Rubio Monocoat-olje kan brukes på nesten alle tref typer, møbler og gulv (f.eks. massivt tre, finere og MDF).



### ENKELT Å VEDLIKEHOLDE

Overflater som er behandlet med Rubio Monocoat olje, er enkle å vedlikeholde, og mindre riper eller skadede områder er enkle å reparere.

## INNOVASJON

### 0% VOC: trygt for brukeren og miljøet

#### RUBIO MONOCOAT, DEN FØRSTE 0% VOC-OLJEN

Vi utviklet vår første olje tre år før de første VOC-reguleringene kom. Og når det kommer til VOC, har vi bestemt oss for å **legge lista høyt**. Vi ønsket ikke å arbeide med et lavt nivå av VOC-utslipp, og har derfor bestemt oss for å jobbe for **0% VOC**.

Våre Oil Plus 2C er basert på den **revolusjonerende teknologien molekylærbinding**. Dette innebærer at alt farlig materiale kan utelukkes uten at kvaliteten på produktet senkes. Vi er stolte av at vi helt fra begynnelsen har hatt strengere utslippsstandarder enn de som er foreskrevet i loverket fra 2010.

Sist, men ikke minst: det er ikke bare oljene våre som er trygge. I utviklingen av nye produkter etterstreber vi å **ikke benytte farlige råvarer**, hvilket sikrer trygghet for både miljøet og kundene våre.

#### HVORFOR ER VOC FARLIG?

'Volatile Organic Compound' (VOC) er en generell betegnelse for kjemiske substanser som fordamper i luften etter påføring av olje. Produkter som inneholder VOC reguleres av lovgivende organer, fordi de frigjør gasser som er farlige både for menneske og miljø:

- › Overdreven kontakt med VOC kan forårsake allergiske reaksjoner, pusteproblemer og problemer med synet.
- › Videre påvirker de ozonlaget og øker drivhuseffekten.

Til tross for disse risikoene, reduserer ofte produsenter av tradisjonelle trebehandlingsprodukter nivået til lavest mulig mengde, heller enn å unngå VOC helt.



### Patentert FibreGrit-teknologi - DuroGrit



Rubio Monocoat har alltid vært en innovativ aktør på markedet. Med vår nye patenterte FibreGrit-teknologi, beviser vi nok en gang relevansen vår i trebeskyttelsessektoren. DuroGrit består delvis av **lange cellulosefibre fra treet selv**. Disse fibre er **vannavstøtende, svært sterke og harde**. Det innebærer at de gjør belegget hardere, styrker slitestyrken og gjør produktet **egnet for terrasser, hagemøbler osv.**

I tillegg danner fibre et **gitter for å holde UV-stabilisatorer ute**. Dette tillater oss å legge til flere UV-stabilisatorer, hvilket gir **mye bedre UV-motstand**. Den økte mengden UV-blokkere og beskyttelsen dette gir er revolusjonerende.

Takk være denne unike teknologien kan vi tilby et produkt som gir treverket et **naturlig uteseende, og som er svært slitesterkt**. Det gir svært god beskyttelse mot UV-lys, samtidig som det er et veldig miljøvennlig produkt. Rubio Monocoats DuroGrit er morgendagens slitesterke UV-beskyttelse til uterommet.



## INNOVASJON

### Voksbasert krem

WoodCream er en vaskebasert krem som klemmer og beskytter utvendig treverk. Den hydrofobe WoodCream-teknologien, i kombinasjon med den unike kremstrukturen, gir viktige fordeler, både i forhold til produkt og påføring:



#### VOKSBASERT KREM

- › Enkel påføring
- › Lang kontakttid med treverket: tid til å absorbere WoodCream optimalt
- › Påføres i ett eller flere lag
- › Svært lavt forbruk

#### PUSTENDE

- › Treporene forblir åpne
- › Luft og vanndamp kan fortsatt passere gjennom
- › Fuktregulering bevares

#### VANNAVSTØTENDE

- › Hydrofob krem
- › Langvarig perleeffekt
- › Svært holdbar beskyttelse mot ekstreme værforhold

#### SELVRENSENDE

- › Vanndråper glir av treverket og fjerner derved smusspartikler fra overflaten
- › Reduserer risikoen for vekst av mikroorganismer (alger, muggsopp, sopp)
- › Forhindrer frostskafer

#### UTSEENDE & FØLELSE

- › Bevarer naturlig utseende og følelse av treet
- › Inneholder ikke fyllstoffer, danner ikke et forseglingslag (i motsetning til maling, lakk)
- › Flasser ikke av: lengre levetid

### Brannhemmende system




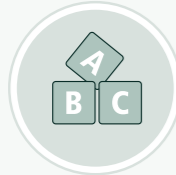



Vi har også utviklet en brannhemmende olje. Oljesystemet består av:








- › En primer som skal påføres først: FR Base
- › Et beskyttende produkt som også fungerer ved hjelp av molekylær binding: FR Oil 2C



Systemet beskytter og farger tregulv, og virker samtidig brannhemmende. Dette gjør det til det perfekte produktet for offentlige bygninger (restauranter, kontorbygg, museer osv.). FR Oil System er unikt da det er basert på vår molekylære bindingsteknologi, inneholder ikke salter og begrenser utviklingen av røyk.

# 14 Internasjonale produktsertifikater

GREENGUARD GOLD	BEVISER	TILDELT PRODUKT	SPESIELT FORDI
	<ul style="list-style-type: none"> <li>• Produkter uten flyktige organiske forbindelser</li> <li>• Sikkerhet for miljøet og menneskers helse</li> <li>• Sikkerhet i skoler og helsesektoren</li> </ul>	<ul style="list-style-type: none"> <li>• Oil Plus 2C</li> </ul>	<ul style="list-style-type: none"> <li>• Tildeles kun til innendørsprodukter som oppfyller de høye standardene</li> <li>• Vitenskapelig bevist at oljen oppfyller noen av verdens strengeste tredjeparts kjemiske utslippsstandarder</li> </ul>
EUROFINS INDOOR AIR COMFORT GOLD	BEVISER	TILDELT PRODUKT	SPESIELT FORDI
	<ul style="list-style-type: none"> <li>• Produktkvalitet</li> <li>• Bidrag til et sunt miljø</li> <li>• Vår engasjement til å fortsette å oppfylle de forventede strenge utslippsstandardene de neste årene</li> </ul>	<ul style="list-style-type: none"> <li>• Oil Plus 2C</li> <li>• Oil Plus 2C + Universal Maintenance Oil</li> </ul>	<ul style="list-style-type: none"> <li>• Vi er de første innen treforedlingssektoren til å motta sertifiseringen</li> <li>• Etiketten forener de mest relevante utslipps spesifikasjonene og -kravene i Europa</li> </ul>
FOOD CONTACT COMPLIANCE - EUROFINS	BEVISER	TILDELT PRODUKT	SPESIELT FORDI
	<ul style="list-style-type: none"> <li>• Vårt produkt samsvarer med de underliggende spesifikasjonene i EU-Parlamentets og Rådets forordning nr. 1935/2004 om materialtyper som kommer i kontakt med mat</li> </ul>	<ul style="list-style-type: none"> <li>• Oil Plus 2C</li> <li>• Oil Plus 2C + Universal Maintenance Oil</li> <li>• Oil Plus 2C + Universal Maintenance Oil 2 Mix</li> <li>• Oil Plus 2C + SheenPlus</li> </ul>	<ul style="list-style-type: none"> <li>• Kan brukes på treverk som kommer i kontakt med mat og er trygt for husholdningsbruk (anbefales i høyere grad for mange prosjekter):                         <ul style="list-style-type: none"> <li>– Skjærebrett</li> <li>– Kjøkkenbenkeplater</li> <li>– Arbeidsflater</li> </ul> </li> </ul>
EN 71-3 (EUROPEISK RETNINGSLINJE)	BEVISER	TILDELT PRODUKT	SPESIELT FORDI
	<ul style="list-style-type: none"> <li>• Positiv vurdering av migrasjonen av visse skadelige stoffer som barium, kadmium og kvikksølv osv. i ulike typer leker</li> </ul>	<ul style="list-style-type: none"> <li>• Oil Plus 2C</li> <li>• Invisible Protector</li> <li>• Oil Plus 2C + Universal Maintenance Oil</li> <li>• Oil Plus 2C + Universal Maintenance Oil 2 Mix</li> <li>• DuroGrit</li> <li>• Oil Plus 2C + SheenPlus</li> </ul>	<ul style="list-style-type: none"> <li>• Interiørproduktene våre med merkingen EN 71-3 er også lekesikre, hvilket betyr at de er ufarlige for barn.</li> </ul>
FR-CERTIFICATE BFL-S1 – WARRINGTONFIREGENT	BEVISER	TILDELT PRODUKT	SPESIELT FORDI
	<ul style="list-style-type: none"> <li>• Vårt produkt samsvarer med standardene EN 13501-1, EN ISO 11925-2 og EN ISO 9239-1</li> </ul>	<ul style="list-style-type: none"> <li>• FR Oil System (FR Base + FR Oil 2C)</li> </ul>	<ul style="list-style-type: none"> <li>• Høyeste klassifisering noensinne oppnådd av et oljesystem</li> <li>• Begrenser utviklingen av røyk og inneholder ikke salter</li> </ul>
B-EPD - ENVIRONMENTAL PRODUCT DECLARATION - FPS HEALTH	BEVISER	TILDELT PRODUKT	SPESIELT FORDI
	<ul style="list-style-type: none"> <li>• Positiv vurdering av miljøpåvirkningen av produktet vårt fra start til slutt</li> </ul>	<ul style="list-style-type: none"> <li>• Oil Plus 2C</li> </ul>	<ul style="list-style-type: none"> <li>• B-EPD-dokumentet gjelder i mange land, da kun miljøpåvirkningen på transport krever beregning, for å gjelde i andre land</li> <li>• B-EPD er basert på LCA (Life Cycle Assessment) av VITO</li> </ul>
A+ LABEL – FRANSK LOVGIVNING	BEVISER	TILDELT PRODUKT	SPESIELT FORDI
	<ul style="list-style-type: none"> <li>• Positiv vurdering av antall flyktige organiske forbindelser i produktene</li> </ul>	<ul style="list-style-type: none"> <li>• Oil Plus 2C</li> <li>• Invisible Protector</li> </ul>	<ul style="list-style-type: none"> <li>• Klasse A+ indikerer laveste utslipp</li> </ul>

SKLISIKRE GULV – FORSKJELLIGE TESTER	BEVISER	TILDELT PRODUKT	SPESIELT FORDI
	<ul style="list-style-type: none"> <li>• Positiv vurdering av tester for å bestemme produktets rolle i sklisikre gulv. Eksempler på gjennomførte tester:                         <ul style="list-style-type: none"> <li>– Tysk testmetode DIN 51131 (glidende testenhet måler friksjonen mellom testfot og overflaten)</li> <li>– Britisk testmetode BS 7976-2 med en svingende pendel (jo høyere pendelen svinger, jo glattere er gulvet, spesielt når det er vått)</li> </ul> </li> </ul>	<ul style="list-style-type: none"> <li>• Oil Plus 2C</li> <li>• DuroGrit</li> <li>• Invisible Protector</li> </ul>	<ul style="list-style-type: none"> <li>• Produktet vårt gjør ikke gulvet glatt og er trygt å bruke.</li> </ul>
Ü LABEL – DIBT (OFFISIELT, UAVHENGIG TYSK INSTITUTT)	BEVISER	TILDELT PRODUKT	SPESIELT FORDI
	<ul style="list-style-type: none"> <li>• Positiv vurdering av utslipp fra industrielle produkter for innendørs bruk</li> </ul>	<ul style="list-style-type: none"> <li>• Oil Plus 2C</li> </ul>	<ul style="list-style-type: none"> <li>• Obligatorisk for hvert produkt som brukes i tyske offentlige rom, for eksempel:                         <ul style="list-style-type: none"> <li>– Legesentre</li> <li>– Sykehus</li> <li>– Kontorbygg</li> <li>– Butikker</li> </ul> </li> </ul>
M1 (LAVT UTSLIPP)	BEVISER	TILDELT PRODUKT	SPESIELT FORDI
	<ul style="list-style-type: none"> <li>• Positiv vurdering av utslippskrav for materialer brukt i vanlige arbeidsrom og i boliger i forhold til bra inn klima</li> </ul>	<ul style="list-style-type: none"> <li>• Oil Plus 2C</li> </ul>	<ul style="list-style-type: none"> <li>• Bidrar til utvikling og bruk av byggematerialer med lave utslipp</li> </ul>
EMICODE®-LABEL EC1 PLUS	BEVISER	TILDELT PRODUKT	SPESIELT FORDI
	<ul style="list-style-type: none"> <li>• Positiv vurdering av stikkprøver for å teste utslipps egenskapene til forskjellige byggematerialer</li> </ul>	<ul style="list-style-type: none"> <li>• Oil Plus 2C</li> </ul>	<ul style="list-style-type: none"> <li>• Oppnådd den høyeste kategorien: EMICODE® label EC1 PLUS (2010)</li> <li>• Materialene som får dette merket oppfyller de strengeste miljø- og helsekravene</li> </ul>
BYGGVARU DATABASE / BYGGVARUBEDÖMNINGEN - SVERIGE	BEVISER	TILDELT PRODUKT	SPESIELT FORDI
	<ul style="list-style-type: none"> <li>• Oil Plus 2C Component A mottok tre positive (grønne) evalueringer</li> </ul>	<ul style="list-style-type: none"> <li>• Oil Plus 2C (Component A)</li> </ul>	<ul style="list-style-type: none"> <li>• Denne merkingen bekrefter at Oil Plus 2C Component A er et bærekraftig byggematerialer basert på kjemisk innhold, miljøpåvirkning under livssyklusen, og i forlengelse av denne: sosial påvirkning på leverandørstadiet</li> </ul>
BYGGVARU DATABASE / BYGGVARUBEDÖMNINGEN - SVERIGE	BEVISER	TILDELT PRODUKT	SPESIELT FORDI
	<ul style="list-style-type: none"> <li>• Positiv vurdering av produktets økologiske og sikkerhetsmessige egenskaper</li> </ul>	<ul style="list-style-type: none"> <li>• DuroGrit</li> <li>• Universal Maintenance Oil</li> <li>• Universal Maintenance Oil 2 Mix</li> </ul>	<ul style="list-style-type: none"> <li>• Byggvaru-databasen tar hensyn til følgende:                         <ul style="list-style-type: none"> <li>– Tilstedeværelsen av skadelige stoffer</li> <li>– % vedvarende råvarer</li> <li>– Bruksfasen</li> <li>– Emballasje</li> <li>– Avfall og riving</li> <li>– Inn klima (utslipp)</li> </ul> </li> </ul>
RED LIST FREE - AUSTRALIA	BEVISER	TILDELT PRODUKT	SPESIELT FORDI
	<ul style="list-style-type: none"> <li>• Merkingen viser at Oil Plus 2C og WoodCream ikke inneholder noen av de skadelige kjemikalier som er oppført på LBCs rødliste, og at produktene ikke er skadelige for menneskers helse eller miljøet generelt.</li> </ul>	<ul style="list-style-type: none"> <li>• Oil Plus 2C</li> <li>• WoodCream</li> </ul>	<ul style="list-style-type: none"> <li>• Oil Plus 2C er den første trebehandlingen i Australia som er erklært rødlistefri.</li> </ul>

MILJØ

# Gjør en forskjell

I tillegg til våre produktsertifikater har vi også mottatt noen merker som understreker vårt engasjement for miljø og kvalitet på bedriftsnivå.



**ISO EN 9001:2008**  
Kvalitetsstyringssertifikat for forskning og produksjon. Dette beviser at vi investerer i produksjon av høy kvalitet.



**ISO EN 14001:2009**  
Miljøstyringssertifikat. Dette betyr at vi implementerer bærekraftige og økologiske logistikkøkonomier i vårt eksisterende kvalitetsstyringssystem.



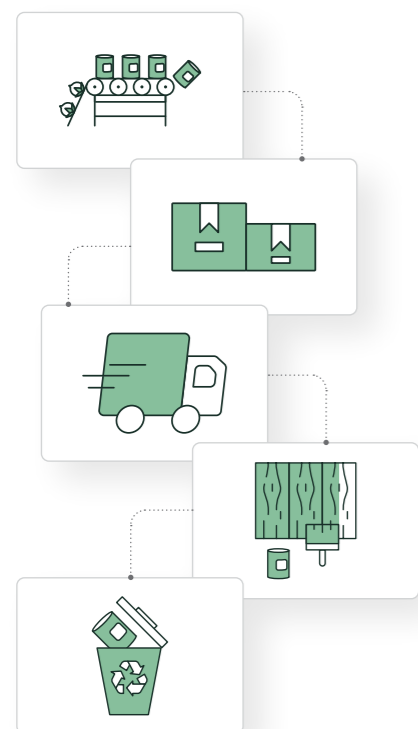
Fra holdbare råvarer til resirkulert & resirkulerbar emballasje



## Sertifisert milepæl: vår vei til net zero\*

Vår reise mot net zero\* blir anerkjent! Vi er stolte av å presentere vårt nyeste bærekraftssertifikat – som virkelig gjenspeiler vårt konstante engasjement for miljøvennlig innovasjon. På slutten av 2024 mottok vi CO<sub>2</sub> Neutral Silver Site-sertifikatet fra CO2Logic og validert av Vinçotte. Denne sertifiseringen bekrefter at vi hvert år aktivt reduserer og kompensere for CO<sub>2</sub>-avtrykket vårt. Vi sikrer, med årlige oppdateringer og overvåking, at denne merkingen gjenspeiler vårt engasjement. Sammen gjør vi fremskritt for klimaet – steg for steg, år for år.

\* for område 1, område 2 og del av område 3 (avfall, pendling og reiser)



## Alt begynner med bærekraftige råvarer som grunnlag for produktene våre.

Vårt bærekraftige grunnlag, kombinert med våre innovative teknologier, fører til et ekstremt lavt forbruk per m<sup>2</sup> ved bruk av produktene våre. Takket være vår teknologi med **molekylær binding** og vår patenterte **FibreGrit-teknologi**, trenger vi ikke et masseproduksjonssted.

Lavere forbruk fører også til **mindre emballasje** per prosjekt.

Og sist, men ikke minst, har vi også **mindre transport** og dermed lavere CO<sub>2</sub>-utslipp.

I praksis inneholder de aller fleste av produktene våre **0% VOC**, og de er svært sikre å bruke – og **like sikre for miljøet**.

Det hele fullendes av emballasje som er **enkel å gjenbruke og resirkulere**.

Vi tar vår bærekraftige gründerånd på alvor.

I utviklingen av vårt bærekraftige produktsortiment er grunnlaget for produktene nøkkelen.



### VÅRE BÆREKRAFTIGE MATERIALER

Hos Rubio Monocoat streber vi etter **bærekraft i alle dens fasetter**, fra fornybare råvarer til resirkulert emballasje. Siden bærekraftige materialer ikke er begrenset til påvirkningen de har på miljøet, er vårt fokus på bærekraftig entreprenørskap basert på:

- ✓ Bruk av fornybare råmaterialer
- ✓ Valg av bærekraftig grunnlag, som også kan føre til ekstremt **lavt forbruk** ved bruk av produktene våre
- ✓ Konstant optimalisering av **produksjonsprosesserne** våre
- ✓ Oppmerksomhet på våre produkters **påvirkning og sikkerhet** for både **forbruker og miljø**
- ✓ Garanti for **lang levetid** for produktet vårt
- ✓ Overholdelse av forskrifter om **avfallshåndtering, forurensning og energiforsyning**
- ✓ ...

## MILJØ

## Veien til net zero\*

I tillegg til vår økologiske reise er det viktig for oss å kontinuerlig redusere CO<sub>2</sub>-avtrykket vårt. Å bli CO<sub>2</sub>-nøytrale er en svært sammensatt prosess, som vi påbegynte i 2022 med hjelp fra vår eksterne partner, **CO2 Logic**. Denne partneren hjelper oss gjennom reisen og den uavhengige parten **Vinçotte** bekrefter innsatsen vår.

Å oppnå CO<sub>2</sub>-nøytralitet krever implementering av følgende **3 faser**:

1. **Målingsfasen:** Utarbeidelse av en profil med innsatsen inntil videre og med de områdene som krever forbedring.
2. **Handlingsfasen:** Forbedringer hvor det er mulig og med tilgjengelige midler og ressurser.
3. **Kompensasjonsfasen:** Kompensasjon for alt som forårsaker utslipp og som ikke kan forbedres.

I begynnelsen av 2022 startet vi vår målingsfase. I midten av året ble den omfattende målingsprosessen avsluttet, som gjør at vi nå kjenner vårt miljøavtrykk og kan fokusere på handlingsfasen. Vi fant fem områder som kan forbedres.

\* for område 1, område 2 og del av område 3 (avfall, pendling og reise)



## MOBILITET / PENDLING

Siden selve produksjonsprosessen ikke krever mye strøm, er mobilitet et av våre største forbedringsområder. Det handler i bunn og grunn om å undersøke alt knyttet til reiser, inkludert

- **Reisemetoder** for CO<sub>2</sub>-utslipp og valg av det beste alternativet
  - Forretningsreiser
  - Reiser til messer
- Hvordan ansatte **pendler**
  - På sykkel
  - I bil: diesel, bensin, el osv.

På det første området kompenserer vi allerede for flyreiser ved overveiende å bruke alternative transportformer i stedet for å fly eller kjøre privatbil. De ansattes pendling er også ivaretatt. Vår **bilpark** er omgjort til **elbiler** og vi leaser ytterligere 30 firma-elbiler til våre ansatte. I fremtiden skal vi også undersøke andre muligheter for å begrense utslippene fra pendling (elsykler, kollektivtransport, flere hjemmearbeidsdager osv.).



## INFRASTRUCTIMER

Vi kan også redusere utslippene våre ved å forbedre infrastrukturen vår. Til dette formålet har vi installert **418 solcellepaneler** på taket av fabrikkens vår. Et annet tema vi vil fokusere på er avfallsreduksjon generelt, resirkulering av avfall på best mulig måte og månedlige interne oppdateringer.



## ELEKTRISITET

Som nevnt til venstre krever ikke produksjonsprosessen vår mye strøm. Det betyr at det bare er noen få forbedringer vi kan gjøre for å spare energi på dette området, for eksempel ved å bruke smart belysning i møterommene, installere et automatisk signal etter kontortid for å slå av lysene, dataskjermer, styre varmen i helger og kvelder med timere, kontroll av energimerker på alle nye maskiner ved kjøp osv.



## MATERIALEN

Mye avhenger også av materialene vi bruker. Som illustrasjonen på side 12 viser, er råvarene til produktene våre svært bærekraftige. Materiale omfatter naturligvis også emballasje, transport av råvarer, transportformer osv.

**Universitetet i Hasselt har undersøkt** vår eksisterende emballasje i forhold til gjenbrukbarhet, stabelbarhet, opprinnelse og logistikk... og konkluderer med at vi allerede er svært miljøvennlige.

- Det meste av emballasjen vår er **metallbokser**. De er fullstendig resirkulerbare da de kan omsmeltes og deretter gjenbrukes.
- Vår **plastemballasjen** er allerede resirkulerbar. Vi er for tiden i ferd med å erstatte vår PET (resirkulerbar plast) med rPET (resirkulert PET). Sistnevnte er ca. 15 til 20% dyrere enn PET, men vi synes det er en liten pris å betale for miljøet. Våre 125 ml plastflasker blir allerede produsert av rPET, og flere vil følge.
- Alt vårt **polstringspapir** og våre **pappesker** for emballasjeformål er laget av resirkulerte materialer.
- Våre generelle kataloger er **100% trykt på resirkulert papir**.
- Alle våre **nye emballasjer, produkter og verktøy** er nøye gjennomtenkt med tanke på stabelbarhet, opprinnelse, CO<sub>2</sub>-utslipp osv. Spatelen vår er for eksempel laget av resirkulert korkplast.
- Vi har oppdatert og faset ut listen vår over farlige produkter for å sikre sikkerheten til produktene våre.



## BEVISSTGJØRING

Det er generelt vanskelig å oppnå CO<sub>2</sub>-nøytralitet og her spiller **motivasjon av ansatte** en stor rolle. Å få dem om bord i forhold til å redusere avfall, sortere riktig, redusere utslipp ved å kjøre sammen... Som man sier: Team work makes the dream work!


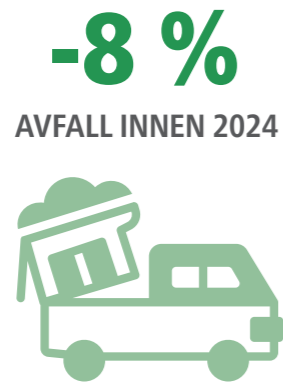

Etter å ha forbedret alle disse områdene, vil det stå klart nøyaktig hvor mye CO<sub>2</sub> selskapet vårt fortsatt slipper ut. I dette siste trinnet skal vi se på måter å **kompensere** for våre gjenværende utslipp for område 1, område 2 og del av område 3 (avfall, pendling og reise):

- Planter trær
- Bekjemper skogbranner
- Fjerner plast fra verdenshavene



## Tallene våre taler for seg selv

Vi er nå et CO<sub>2</sub>-nøytralt Silver Site (se side 12). Noen av initiativene våre kan sees i infografikken nedenfor. Tallene taler for seg selv!





Fotografi: © Pawel Wach

### Kjøkken Sage • Irland

-

**Produkt** Oil Plus 2C

**Farge** Smoke

**Tresort** Eikefinér

**Tusen takk til** Design og realisering: East Coast Joinery Ltd, Entreprenør: Mark Byrne Engineering Ltd.



## Innendørs Beskyttelse

Farging og beskyttelse av innendørs treverk kan gjøres med **Oil Plus 2C** eller den brannhemmende **FR Oil System**. Disse oljene er tilgjengelige i 40 forskjellige farger som støtter treverkets naturlige utseende og følelse. Vår **Invisible Protector** muliggjør også et helt transparent utseende.

Oppdaterte  
farger!  
Se side  
22-23

# Oil Plus 2C

FARGER & BESKYTTER TREVERK MED ETT ENKELT LAG

Oppdag Oil Plus 2C, den avanserte **VOC-frie** hardvoksoljen som styrker og beskytter tre med én enkelt påføring.

Denne revolusjonerende løsningen **forhindrer overlappinger og merker**, sikrer et lavt forbruk og gir **langvarig beskyttelse** samtidig som treets naturlige utseende og fiberstruktur bevares. Ideell for både **boliger** og **områder med mye trafikk**. Kan brukes sammen med vår **Accelerator** for rask herding.

Bruk Oil Plus 2C for enkel pleie av treet.



Privat bolig E - P-J  
Aartselaar, Belgia  
Oil Plus 2C på europeisk eik  
Tusen takk til Parketcreatives

PERFEKT TIL GULV, TAK, MØBLER & TRAPPER



## STERK MOLEKYLÆRBINDING: FARGER OG BESKYTTER ALT INNENDIG TREVERK MED ETT ENKELT STRØK

- ✓ Svært ripebestandig og slitesterk
- ✓ Vann- og varmeresistent, ideell til kjøkken og badetrom
- ✓ Unik teknologi gir holdbar beskyttelse

## SIKKER & ØKOLOGISK: 0% VOC

- ✓ Godkjent til mat og leker
- ✓ Sikker å bruke: inneholder ikke vann eller oppløsningsmidler
- ✓ Sertifisert kvalitet: GreenGuard Gold, Eurofins Gold, A+ Label, ...

## TIDS- & KOSTNADEFFEKTIV

- ✓ Lavt forbruk: 30-50 m<sup>2</sup>/L
- ✓ Påføring av kun ett enkelt lag sparer tid
- ✓ Mindre produktforbruk gir mindre transport og emballasje

## FORBEDRER DET NATURLIGE UTSEENDET I ALLE TRESORTER

- ✓ 40 farger
- ✓ Passer alle treslag
  - Treslag: eik, furu, ask osv.
  - Tretyper: massivt tre, finér, MDF osv.
  - Overflater: møbler, bordplater, trapper, vegger, gulv osv.
- ✓ Kan kombineres med forbehandlinger

## ENKEL Å PÅFØRE OG VEDLIKEHOLDE

- ✓ Ingen overlapp- eller startmerker
- ✓ Enkel reparasjon av små områder ved skader
- ✓ Svært rask herding: 80% på to dager
- ✓ Minimalt vedlikeholdsbehov: enkel å rengjøre med vann og såpe
- ✓ Ikke noe behov for pleiende såpebehandling

## PRESENTASJON AV VÅRE NYE FARGER!

Møt vårt spennende nye fargeutvalg for Oil Plus 2C! Den nye fargepaletten tilbyr fortsatt 40 nyanser og har som mål å hjelpe deg med å finne det perfekte, **naturlige utseendet** for treoverflaten, **på tvers av alle tresorter**.

Takket være ettlags-systemet og den enkle påføringen så er Oil Plus 2C *den som sparer deg for tid*. Med Oil Plus 2C kan du sette av tid til det som virkelig betyr noe: å tilbringe tid med venner og familie, skape minner på reiser eller bare nyte en avslappende kaffepause!



Nye farger er merket med ☘

Fargene som vises på eik er kun veiledende og ikke bindende. Fargeanbefalingene avhenger av hvilken tresort som er valgt. Vi anbefaler å lage en prøve på identisk slipt tre. Det henvises til det tekniske databladet før du bruker produktene våre.



Akkurat som Rubio Monocoat så kan kaffe gi arbeidet ditt et løft. Og akkurat som treet så har det mange forskjellige farger og dufter. Noen av de (håndverksmessige) prosessene som brukes til å lage kaffe ligner faktisk prosessene som brukes til å fremstille kaffe. På toppen av det hele er de begge laget av naturlige ingredienser. Det hyller vi med navnene på de nye fargene.

Utforsk våre nye farger og skap et naturlig utseende med et naturlig produkt.



Nye farger er merket med ☘

Fargene som vises på eik er kun veiledende og ikke bindende. Fargeanbefalingene avhenger av hvilken tresort som er valgt. Vi anbefaler å lage en prøve på identisk slipt tre. Det henvises til det tekniske databladet før du bruker produktene våre.

## PRODUKTINFORMASJON

Tørketid	12-24 timer
Herdetid	5 dager (80% på 2 dager)
Bruksområder	Alle loddrette og vannrette overflater (f.eks. gulv, benkeplater, møbler, bad, kjøkken, trapper osv.)
Forbruk	30-50 m <sup>2</sup> /L *
Oppbevaring	Min. + 5°C, maks. + 30°C Produktet kan lagres i opp til 36 måneder under tørre forhold og i original emballasje
Rengjøring	Tidligst etter 2 dager: tørr rengjøring (støvsuging) Tidligst etter 5 dager: rengjøring med vann og Universal Soap / All Natural Wood Cleaner / All Natural Wood Cleaner Spray / Surface Care
Fordeler	Utmerket slitasje-, vann- og varmebestandighet
Merknader	Oil Plus 2C kan brukes maksimalt 4-6 timer etter blanding av komponentene A & B.
Emballasje	<b>Sett A+B Duo Boks: 130 ml - 390 ml - 1,3 L - 3,5 L</b> <b>Flaske: 20 ml - 100 ml</b> <b>Boks: 5 L</b> <b>Pose: 6 ml</b>

\* Angitt forbruk ovenfor er veiledende. Forbruket avhenger av treslag, pussing og påføringsmetode. Det anbefales alltid å lage en prøve for å beregne nøyaktig forbruk.

## Accelerator Component B

### STERKERE, RASKERE & LENGRE BESKYTTELSE

Accelerator komponent B tilsettes Rubio Monocoat-oljer for raskere tork og herding, og for et sterkere sluttresultat.

Accelerator - Component B anbefales for alle bruksområder, både vannrette og loddrette, hvor det ønskes raskere tork og bedre motstandsdyktighet (parkett, generelle treoverflater, trapper, bad osv.).

### UNIKE EGENSKAPER

- ✓ Kan blandes med Oil Plus 2C
- ✓ 0% VOC
- ✓ Inneholder ikke vann
- ✓ Forbedrer slitestyrken
- ✓ Rask tork og herding
- ✓ Ved blanding med Oil Plus 2C: Tilsett maks 30% Accelerator - Component B

Emballasje **Flaske: 30 ml - 100 ml**  
**Boks: 1 L - 5 L**  
**Sett Oil Plus 2C: 90 ml - 300 ml - 750 ml**



## SheenPlus

### FOR EN OLJET LOOK MED EKSTRA GLANS

SheenPlus er en trebehandling med 0% VOC, som gir treoverflater behandlet med Oil Plus 2C et langvarig sateng-look. Produktet kan brukes på alle innendørs treoverflater, inkludert møbler, bordplater, trapper, vegger, gulv osv. som er behandlet med Oil Plus 2C. Kombinasjonen av oljen (A) og akseleratoren (B) sikrer rask herding og utmerket beskyttelse. Produktet er også fritt for løsemidler og vann.

Tørketid	24-36 timer
Tørketid	7 dager
Forbruk	125 m <sup>2</sup> /L *
Emballasje	<b>Sett A+B Duo Boks: 390 ml - 1,3 L</b> <b>Sett A+B Flaske: 130 ml</b>

\* Angitt forbruk ovenfor er veiledende. Forbruket avhenger av treslag, pussing og påføringsmetode. Det anbefales alltid å lage en prøve for å beregne nøyaktig forbruk.

### UNIKE EGENSKAPER

- ✓ Tilfører ekstra glans
- ✓ Enkel påføring
- ✓ Enkel pleie
- ✓ Alternativ til polyuretan
- ✓ Det miljøvennlige valget

## Prøv våre Oil Plus 2C-farger

For å hjelpe kundene våre i å velge riktig farge for deres individuelle prosjekt, leverer vi vår Oil Plus 2C i små fargeposer. På denne måten blir det enkelt og raskt å teste ut Oil Plus 2C og våre farger.



- Påfør prøvefargen på samme måte som i det virkelige prosjektet (sliping, forberedelse, forbehandling osv.).
- Massér innholdet i prøveposen grundig for å blande fargepigmentene.

## VERKTØY



### White Wiping Rags 1kg

- Lofrie bomullskluter
- Ideell for å fjerne overflødig produktmengde

Legg klutene i vann etter bruk.

### Oil removal cloth

- Veldig absorberende
- 5 kluter i hvert sett
- Enkel å bruke
- Tilpasset for bruk med Flexible Pad Holder
- Ideell for å fjerne overflødig produktmengde

Legg klutene i vann etter bruk.

### Round pad beige

- Ideell for påføring av våre oljebaserte produkter
  - Ø 150 mm (5,9") - egnet for eksenterslipere
  - Ø 406 mm (16") - egnet for gulvpoleringsmaskiner

Legg pad i vann etter bruk.

### Round pad red

- Ideell for påføring av Oil Plus 2C
- Spesielt egnet for grove overflater
- Tilgjengelig i 2 størrelser:
  - Ø 150 mm (5,9") - egnet for eksenterslipere
  - Ø 406 mm (16") - egnet for gulvpoleringsmaskiner

Legg pad i vann etter bruk.



### Round pad white

- Ideell til å fjerne overflødig produkt
- Kun for fjerning av overflødig olje
- Tilgjengelig i 2 størrelser:
  - Ø 150 mm (5,9") - egnet for eksenterslipere
  - Ø 406 mm (16") - egnet for gulvpoleringsmaskiner

Legg pad i vann etter bruk.

### Scrubby beige

- Ideell for manuell påføring av Rubio Monocoat oljeprodukter
- Kan også brukes til påføring av Pre-Aging på møbler, trapper og benkeplater
- Lett å bruke
- Sørger for at oljen trenger dypere inn i treverket

Legg pad i vann etter bruk.

### Scrubby red

- Ideell for manuell påføring av Rubio Monocoat oljeprodukter
- Kan også brukes til påføring av PreColour på møbler, trapper og benkeplater
- Spesielt egnet for grove overflater
- Lett å bruke
- Sørger for at oljen trenger dypere inn i treverket

Legg pad i vann etter bruk.

### Mouse Pad yellow with Mouse Pad Holder

- Ideell for manuell påføring av Rubio Monocoat oljeprodukter
- Ekstremt egnet for mindre gjenstander og hjørner

Legg pad i vann etter bruk.



Kun tilgjengelig i nettbutikken

### Extension Pole 180 cm

- Teleskopskaft for rengjøring og påføring
- Ideell for påføring av Universal Maintenance Oil 2 Mix, Pre-Aging og PreColour manuell påføring på gulv
- Kompatibel med Flexible Pad Holder, Frame til hvit rulle og Brush Standard 220

### Flexible Pad Holder

- Pad Holder til alle pads i størrelse 11,5 x 25
  - Microfiber Pad
  - Oil removal cloth
  - ...
- Kompatibel med Extension Pole

### Mixing Cup 400/1800 ml

- Målebeger for blanding av produkter (noen av produktene våre kan kombineres med Accelerator)
- Praktiske målelinjer
- Gjenbrukbar kopp
- Perfekt for enten mindre eller større prosjekter

### Spatula

- Ideell for manuell påføring av Oil Plus 2C
- Ekstremt egnet for glatte overflater som arbeidsflater, kjøkkenbord osv
- Sterkere sluttresultat
- Lett å bruke



## OIL PLUS 2C APPLIKASJON I 3 ENKLE STEG

### Forberedelse:

- › Slip overflaten ripefri. Avslutt med korning 100 til 150 (avhengig av slipemetode som brukes) for møbler, trapper og benkeplater, eller med korning 100 for gulv.
- › Støvsug grundig, fjern alle støvresten med Cleaner og la overflaten tørke helt.
- › Omrør komponent A til en homogen masse.
- › Bland de to komponentene i forholdet 3 deler A til 1 del B og omrør nøye (1-2 minutter).



### TRINN 1

**Møbler, trapper og benkeplater:** Spre utover en liten mengde Oil Plus 2C ved hjelp spatelen vår, en beige/rød Scrubby pad eller håndslipemaskiner, med en liten beige 5.9 inch (15 cm) pad (du kan også bruke en Mouse Pad til mindre gjenstander og hjørner).

**Gulv:** Arbeid i områder på 5-10 m<sup>2</sup>. Start med kantene og bruk en beigefarget eller rød Scrubby pad. Påfør deretter litt Oil Plus 2C hver 0,5 meter med en børste. Behandle gulvet i trefibrenes retning ved hjelp av en poleringsmaskin med en beigefarget eller rød 16 tommer pad.



### TRINN 2

La produktet virke i et par minutter.

### TRINN 3

Fjern all overflødig olje:

**Møbler, trapper og benkeplater:** Bruk en klut eller håndsliper med en liten hvit 5,9 tommer pad og avslutt med en klut innen maks 30 minutter.

**Gulv:** Bruk en poleringsmaskin med en hvit pad. Etter å ha behandlet alle områder, poleres de igjen med en ny hvit pad.

Overflaten må føles tørr! Legg kluter og pads i vann etter bruk.



SKANN FOR Å SE EN SLIK-GJØR-DU-VIDEO



### ADVARSEL SELVANTENNING

Linolje er et naturprodukt og er ikke selvantennende. Derimot utgjør olje på en klut eller annet verktøy en brannfare. Oksydasjonen av oljen fører til varmeakkumulering, som kan resultere i selvantennelse. **Derfor skal klutene og andre verktøy dynkes i vann før de kastes.**



**Scrubby Sett** for manuell påføring av alle oljene våre.

Innhold:  
1 x pad holder  
5 x beige pad



## KLARGJØRING

En velforberedt overflate er avgjørende for et perfekt resultat.

Til dette formålet kan Rubio Monocoat tilby fem ulike produkter. Vår Woodfiller Quick kan brukes før sliping. Etter sliping kan treverket prepareres med ett av de fire andre produktene.



## Woodfiller Quick

### HURTIGHERDENDE SPARKEL TIL FORBEREDELSE AV SNEKKERHÅNDVERK OG TREVERK INNENDØRS

Woodfiller Quick er en 1-komponent, krympefri sparkelmasse i blandbar pulverform. Dette produktet garanterer rask herding og brukes til innendørs treverk. Woodfiller Quick er enkel å slippe. Produktet har en utmerket evne til å absorbere enhver tilsvarende overflatebehandlingsfarge fra Rubio Monocoat-sortimentet.

Leveres i fargene Light, Medium og Dark.

Påføringsmetode	Påfyllingskniv
Tørketid	Kan slipes etter ± 2 timer
Rengjøring av brukte materialer	Vann
Emballasje	<b>Pose: 100 gr</b> <b>PVC-Bøtte: 0,5 kg - 5 kg</b>

## Cleaner

### RENGJØRINGSMIDDEL FOR SLIPT TREVERK

Vår Cleaner brukes etter sliping og støvsuging av treoverflaten og garanterer grundig rengjøring av overflaten før behandling med Oil Plus 2C. Produktet fjerner selv de minste støvpartikler.

Vår Cleaner kan også brukes til rengjøring av brukte arbeidsredskaper, for eksempel pensler, spatler osv.

Påføringsmetode	Manuelt
Forbruk	75 - 100 m <sup>2</sup> /L
Tørketid	15 - 60 minutter
Emballasje	<b>Flaske: 100 ml</b> <b>Boks: 1 L - 5 L</b>



Deep Cleaner er et konsentrat og må derfor **fortynnes med vann før bruk** (maks. 5% Deep Cleaner til 95% vann).

## Deep Cleaner

### INTENSIVT RENGJØRINGSMIDDEL FOR ALLE TYPER TROVERFLATER

Forberedende rengjøringsmiddel til oljeholdige tresorter (tropisk hardtresorter som teak, iroko, kambala, wenge, ...).

Deep Cleaner fjerner smuss og fettete film som kommer av såperester som er igjen på overflaten.

Påføringsmetode	Manuelt
Forbruk	10 - 15 m <sup>2</sup> /L (fortynnet) *
Tørketid	± 30 minutter ved 20°C i et godt ventilert rom
Emballasje	<b>Flaske: 100 ml</b> <b>Kanne: 1 L</b>



## Tannin Primer

### FORBEREDENDE BEHANDLING FOR Å UNNGÅ TANNINFLEKKER PÅ OVERFLATEN

Tannin Primer er en forebyggende behandling for ubehandlet tanninholdig tre, egnet for innendørs bruk.

Tannin Primer forebygger og forsinker dannelsen av overfladiske tanninmerker. Produktet egner seg for bruk på parkettgulv, møbler og bordplater i kombinasjon med Rubio Monocoat-oljer. Tannin Primer er harpiks- og polymerfri, og sikrer dermed optimal molekylær binding av Rubio Monocoat-oljer til treet.

Påføringsmetode	Manuelt
Forbruk	± 50 gr/m <sup>2</sup> *
Emballasje	<b>Flaske: 100 ml - 1 L</b> <b>Kanne: 5 L</b>

## WoodPrep

### FORBEREDELSE FOR EN MER INTENSIV FARGE OG BEDRE BESKYTTELSE

WoodPrep åpner porene i trefibrene og gjør det mulig å oppnå en dypere og jevnere innfarging. Det forberedende rengjøringsmiddelet fjerner også slipestøvrerter og reduserer slipefeil.

Produktet er ideelt for forberedelse av tre og gir en dyp, intens og jevn Oil Plus 2C-farge.

Påføringsmetode	Manuelt
Forbruk	Maks. 10 m <sup>2</sup> /L *
Emballasje	<b>Flaske: 100 ml - 1 L</b> <b>Kanne: 5 L</b>

\* Angitt forbruk ovenfor er veiledende. Forbruket avhenger av treslag, pussing og påføringsmetode. Det anbefales alltid å lage en prøve for å beregne nøyaktig forbruk.

## FORBEHANDLING VALGFRITT

Et røkt utseende, en kreativ forbehandling ... Rubio Monocoat har utviklet et stort spekter av produkter for forbehandling av tre som lar deg skape personlige og unike effekter. Produktene forhindrer ikke den optimale molekylære bindingen med treverket når Rubio Monocoat olje benyttes.



## Pre-Aging

### ET BLIKK FRA FORTIDEN TAKKET VÆRE ET PRODUKT FRA FREMTIDEN

Vil du gi treverket ditt innendørs et grålig eller beiset utseende? Da tilbyr Pre-Aging den perfekte løsningen. Denne ikke-reaktive grunningen leveres i 10 farger, som også farger de harde delene av treet og splintveden, og de kan blandes med hverandre.

Når de kombineres med 40 farger i Oil Plus 2C, får du ikke bare optimal beskyttelse, men også den ønskede fargen.

I motsetning til reaktive forbehandlinger, gir Pre-Aging deg alltid en stabil farge og du vil ikke bli plaget av sterk lukt. Grunningen er egnet til loddrette og vannrette overflater, og den kan brukes på nesten alle treslag, også de uten garvesyre.

Takket være Pre-Aging får det (nye) gulvet ditt et koselig og gammeldags utseende!

Påføringsmetode	Manuelt / Industrielt
Forbruk	10 - 15 m <sup>2</sup> /L *
Tørketid	24 timer
Emballasje	<b>Flaske: 100 ml - 1 L</b> <b>Kanne: 5 L</b>

\* Angitt forbruk ovenfor er veiledende. Forbruket avhenger av treslag, pussing og påføringsmetode. Det anbefales alltid å lage en prøve for å beregne nøyaktig forbruk.

### UNIKE EGENSKAPER

- ✓ Ikke-reaktiv, vannbasert forbehandling
- ✓ Stabil farge som enkelt kan gjenskapes
- ✓ Utmerket motstand overfor flekker etter behandling med olje fra Rubio Monocoat
- ✓ Dype farger med diskrete aksenter
- ✓ Kan brukes på nesten alle treslag
- ✓ Kan brukes på alle treoverflater innendørs
- ✓ pH-nøytralt produkt, i motsetning til reaktive grunninger
- ✓ Påvirker ikke kvaliteten på den avsluttende overflatebehandlingen
- ✓ Minimal lukt
- ✓ Farger også de harde delene av treet og splintveden
- ✓ Ingen overlappinger
- ✓ Fargene kan blandes for å få nøyaktig den forhåndseldede tonen kunden har i tankene.

Dette produktet er en forbehandling og beskytter ikke treverket. Den må **kombineres med Oil Plus 2C** for maksimal beskyttelse.



### AUTHENTIC AMMONIA LOOK PÅ EIK



### FUMED LOOK PÅ EIK



### SMOKED LOOK PÅ EIK



Fargene kan blandes for å få nøyaktig den forhåndseldede tonen kunden har i tankene.

Fargeindikasjonene er veiledende, og vi anbefaler å lage en prøve på identisk pusset tre. Se det tekniske databladet før du bruker produktene våre.



FORBEHANDLING VALGFRITT

MØT DEN NYE OG FORBEDREDE

# PreColour

## VÆR KREATIV

Vil du at innendørstreet ditt skal ha en intens farge eller vil du leke med kontraster? Da tilbyr PreColour uendelige kreative muligheter!

PreColour finnes i 4 farger som kan mikses med hverandre. I kombinasjon med ikke mindre enn 40 Oil Plus 2C-farger får du ikke bare optimal beskyttelse, men også en unik farge!

PreColour bevarer treets naturlige utseende og følelse, og passer til alle overflater (gulv, bord, trapper, vegger osv.). Produktet er også svært miljøvennlig: forbehandlingen er vannbasert og inneholder 0% VOC.




Påføringsmetode	Manuelt / Poleringsmaskin
Forbruk	10 - 15 m <sup>2</sup> /L *
Tørketid	12 timer

Emballasje **Flaske: 100 ml**  
**Kanne: 1 L - 2,5 L - 5 L**

\* Angitt forbruk ovenfor er veiledende. Forbruket avhenger av treslag, pussing og påføringsmetode. Det anbefales alltid å lage en prøve for å beregne nøyaktig forbruk.



Gruber House  
Produkter: Oil Plus 2C, PreColour  
Farge: Natural, Vanilla, Intense Black  
Tusen takk til TG Gruber Construction, Kimberly Timmons Interiors, Red Pencil Architecture, Fotografi © Kylie Fitts



De Vrije Schippers  
Produkt: PreColour  
Farge: Intense Black  
Fotografi © Lenzer

## FARGER PÅ EIK



NORDIC WHITE



NEUTRAL WHITE



INTENSE BLACK



CASHMERE BROWN

PreColour er også tilgjengelig som *Clear* for fortynning av de 4 fargene, noe som gir deg større frihet til å skape din helt egen look.

Fargeindikasjonene er veiledende, og vi anbefaler å lage en prøve på identisk pusset tre. Se det tekniske databladet før du bruker produktene våre.



Dette produktet er en forbehandling og beskytter ikke treverket. Den må **kombineres med Oil Plus 2C** for maksimal beskyttelse.

## UNIKE EGENSKAPER

- ✓ 4 unike farger
- ✓ Naturlig utseende og karakter
- ✓ Vannbasert forbehandling
- ✓ Økologisk: 0% VOC
- ✓ Klar til bruk
- ✓ Kan brukes på alle innendørs treoverflater
- ✓ Mulighet for ubegrensede kombinasjoner: alle farger kan blandes med hverandre

## RENGJØRING



FREMTIDENS  
ØKOLOGISKE  
RENSEMIDDEL



### All Natural Wood Cleaner

MIKROBIOLOGISK RENS FOR RENGJØRING AV TREGULV

→ MÅ FORTYNNES MED VANN

All Natural Wood Cleaner er et trygt, brukervennlig og langvarig rengjøringsmiddel for alle treoverflater. De mikrobiologiske egenskapene og de aktive mikroorganismene gjør produktet selvrensende med langvarig effekt. Dette resulterer i mindre smuss og gjør det lettere å rengjøre overflaten ved neste rengjøring.

Dette produktet er egnet for rengjøring av gulv og andre store overflater.

Holdbarhet 24 måneder

Emballasje Flaske: 20 ml - 300 ml

Egnet for alle treoverflater, inkludert oljede og lakkerte gulv/møbler, selv til utendørs bruk.

### All Natural Wood Cleaner Spray

BRUKSKLAR SPRAY FOR RENGJØRING AV MINDRE OVERFLATER

→ FORTYNNET VERSJON AV ALL NATURAL WOOD CLEANER, BRUKSKLAR

All Natural Wood Cleaner Spray er en bruksklar, fortynnet versjon av All Natural Wood Cleaner.

Produktet har de samme egenskaper og egner seg til mindre overflater som møbler, bord, arbeidsflater og små flekker.

Holdbarhet 24 måneder


Emballasje Spray: 125 ml  
Flaske: 500 ml



Danner ikke et lag • Bevarer treverkets matte og naturlige utseende • Veldig konsentrert og bruker lite av gangen • Veldig miljøvennlig

DUFT UTVALG → ALPINE MEADOW | NORDIC BREEZE | SAHARA NIGHTS

### ALL NATURAL WOOD CLEANER APPLIKASJON



**TRINN 1**

Støvsug overflaten. Fjern støv, sand, steiner, ...

**TRINN 2**

Hell 10 ml (5 pumper) All Natural Wood Cleaner i en 5-8 L bøtte med lunkent vann (maks. 40°C).

**TRINN 3**

Rengjør overflaten med en mopp eller klut. Forsiktig, ikke la vann ligge på overflaten, det er tilstrekkelig å rengjøre fuktig.

**TRINN 4**

La tørke. Ikke gå på gulvet før det er helt tørt. Rensing med rent vann er ikke nødvendig.

SKANN FOR Å SE EN SLIK-GJØR-DU-VIDEO



**SLIK FUNGERER DET**

Vår unike **probiotiske formel** inneholder positive mikroskopiske bakterier som fungerer som **naturlige allierte mot smuss**. Disse organismene lever av smuss som finnes på og i treflater. Så lenge de har «mat», fortsetter de å gjøre rent, og gir en **langvarig rengjøringseffekt uten å påvirke selve treet**.

### ALL NATURAL WOOD CLEANER SPRAY APPLIKASJON



**TRINN 1**

Fjern støv fra overflaten.

**TRINN 2**

Spray All Natural Wood Cleaner Spray på overflaten.

**TRINN 3**

Gni tørt med en mopp eller mikrofiberklut.

**TRINN 4**

La tørke. Rensing med rent vann er ikke nødvendig.

SKANN FOR Å SE EN SLIK-GJØR-DU-VIDEO



## RENGJØRING

Rubio Monocoat-produktene sikrer langvarig beskyttelse og vedlikehold av treverket. Rubio Monocoat tilbyr et bredt spekter av vedlikeholdsprodukter som holder oljebehandlede overflater i topp stand.



### Universal Soap

**SÅPE FOR REGELMESSIG RENGJØRING AV ALLE INNENDØRS TROVERFLATER BEHANDLET MED OLJE**

→ MÅ FORTYNNES MED VANN

Universal Soap er en pleiesåpe for regelmessig rengjøring av oljebehandlede overflater. Denne såpen fjerner enkelt og grundig all smuss og fett uten å danne en film.

Universal Soap er veldig konsentrert og derfor svært økonomisk.

Påføringsmetode	Manuelt - Industrielt
Forbruk	Maks. 50 til 100 ml / 10 L vann
Emballasje	Flaske: 100 ml - 1 L - 2 L - 5 L



### Surface Care

**BRUKSKLAR SPRAY FOR REGELMESSIG RENGJØRING AV ALLE INNENDØRS TROVERFLATER BEHANDLET MED OLJE**

→ KLAR TIL BRUK-VERSJONEN AV UNIVERSAL SOAP

Surface Care er en praktisk, bruksklar variant av Universal Soap.

Surface Care er beregnet for rask rengjøring av mindre gulvarealer og flekker på tregulv, salongbord, kjøkkenbord osv.

Påføringsmetode	Manuelt - Industrielt
Emballasje	Spray: 125 ml - 750 ml



- › Ikke rengjør oftere enn nødvendig. Altfor hyppig rengjøring eller rengjøring med for mye Universal Soap eller Surface Care kan etterlate et tynt lag på overflaten som smuss og støv kan feste seg til.
- › Ikke etterlat noe vann på overflaten, lett fuktighet er tilstrekkelig. Ikke gå på gulvet før det er helt tørt.
- › Ha flere mopper tilgjengelig, byttes ved behov for å sikre en reneest mulig overflate.



#### SYMBOLFORKLARING



**Tørr rengjøring**  
Støvsuger, mikrofiber pad, ...



**Universal Soap**  
eller **Surface Care**



**All Natural Wood Cleaner (Spray)**

#### UNIVERSAL SOAP APPLIKASJON



#### SURFACE CARE APPLIKASJON



## FLEKKER

Gjenstridige kalkflekker kan håndteres effektivt med Limespot Remover, fettflekker med Grease Remover og svarte flekker / garvesyreflekker med Tannin Remover.



### Grease Remover

**BRUKSKLAR SPRAY TIL FJERNING AV FETTFLEKKER**

Fettflekker generelt, f.eks. olivenolje, olje fra pottes frites, osv.  
Også: skomerker og skokrem

Påføringsmetode	Manuelt
Tørketid	30 minutter
Emballasje	<b>Spray: 125 ml - 500 ml</b>



### Limespot Remover

**BRUKSKLAR SPRAY TIL FJERNING AV KALKFLEKKER**

Kalkflekker, f.eks. gjødsel, radiatorvann, osv.  
Også: hvite sirkler, vinflekker

Påføringsmetode	Manuelt
Tørketid	30 minutter
Emballasje	<b>Spray: 125 ml - 500 ml</b>



### Tannin Remover

**BRUKSKLAR SPRAY TIL FJERNING AV SVARTE/TANNINFLEKKER**

Svarte/tanninflekker f.eks. urin, rustflekker, flekker fra bokser, blomsterpotter, osv.

Også:
 

- Flekker etter vannskader på parkettgulv
- Ved svarte flekker på tre utendørs (på bunnen av porter, dører, vegger osv.)

Påføringsmetode	Manuelt
Tørketid	30 minutter
Emballasje	<b>Spray: 125 ml - 500 ml Flaske: 1 L</b>



- › Etter en behandling med Limespot Remover, Grease Remover eller Tannin Remover kan det være nødvendig å påføre olje i den originale fargen på stedet.
- › Hvis overflaten lett får flekker, vedlikeholdes den med Oil Plus 2C (i den opprinnelig påførte fargen) for å reparere både farge og beskyttelse.

## RENGJØR OVERFLATEN

med **Universal Soap, Surface Care** eller **All Natural Wood Cleaner (Spray)**.



Hvis flekkene ikke har forsvunnet, går du videre til trinn 2.


## FJERN FLEKKENE

Fjern kalkflekker / fettflekker / tanninflekker med **respektive flekkfjerner**.



Hvis flekkene ikke forsvinner, gjenta prosessen.  
Hvis flekkene fortsatt er der, gå til trinn 3.

## SLIP OVERFLATEN PÅ NYTT & BEHANDLE OMRÅDET MED OIL PLUS 2C om nødvendig.



## OPPFRIKING



© Roger and Sons, Design, Implementering & Fotografi



### Refresh Eco

**BRUKSKLAR SPRAY FOR Å FRISKE OPP MØBLER SOM SER TØRRE OG SLITTE UT**

Refresh Eco er et bruksklart, spraybart produkt som frisker opp og gjenoppretter alle trebord, benkeplater og møblersom er behandlet med olje.


Avhengig av slitasje kan behandlingen med Refresh Eco utføres flere ganger i året på spesifikke områder når overflaten føles for tørr.

Påføringsmetode	Manuelt
Forbruk	100 m <sup>2</sup> /L *
Tørketid	1 time
Emballasje	<b>Spray: 125 ml</b> <b>Ecospray: 500 ml</b> <b>Flaske: 1 L</b>

\* Angitt forbruk ovenfor er veiledende. Forbruket avhenger av treslag, pussing og påføringsmetode. Det anbefales alltid å lage en prøve for å beregne nøyaktig forbruk.



➤ Refresh Eco er ikke pigmentert. For å friske opp fargen kan du bruke Oil Plus 2C eller Universal Maintenance Oil 2 Mix i fargen som overflaten ble behandlet med.



**TIL MØBLER**




Bruksklar spray for rask vedlikehold




Produkt for grundig vedlikehold  
→ se neste side

**ELLER**



Vedlikehold av fargen på overflaten  
→ se neste side



## VEDLIKEHOLD

## Universal Maintenance Oil

### FOR ET FORFRISKENDE UTSEENDE

Universal Maintenance Oil er et vedlikeholdsprodukt både til å friske opp treverk som er behandlet med Rubio Monocoat Oil, og til å oppgradere overflater som er behandlet med andre oljer.



Påføringsmetode	Manuelt / Poleringsmaskin
Tilgjengelige farger	Pure, White & Black (velg fargen som gjenspeiler utseende til overflaten som skal behandles)
Forbruk	0,5 L = 75 - 100 m <sup>2</sup> *
Tørketid	± 6 - 8 timer
Herding	5 - 7 dager
Emballasje	<b>Flaske: 20 ml - 100 ml</b> <b>Boks: 500 ml - 2,5 L</b>

\* Angitt forbruk ovenfor er veiledende. Forbruket avhenger av treslag, pussing og påføringsmetode. Det anbefales alltid å lage en prøve for å beregne nøyaktig forbruk.

## Universal Maintenance Oil 2 Mix

### TREVERKET DITT FORTJENER DEN PERFEKTE BLANDINGEN

Universal Maintenance Oil 2 Mix benyttes for å friske opp og vedlikeholde beskyttelsen i treverk som er behandlet med Oil Plus 2C. Ved å legge Oil Plus 2C til den originale fargen, skaper du den perfekte blandingen for å opprettholde overflaten din.

Påføringsmetode	Manuelt / Poleringsmaskin
Forbruk	80 ml = 10 - 15 m <sup>2</sup> * 400 ml = 50 - 75 m <sup>2</sup>
Tørketid	± 24 timer
Herding	48 timer
Emballasje	<b>Boks: 60 ml (+ 20 ml Oil Plus 2C)</b> <b>Boks: 300 ml (+ 100 ml Oil Plus 2C)</b>

\* Angitt forbruk ovenfor er veiledende. Forbruket avhenger av treslag, pussing og påføringsmetode. Det anbefales alltid å lage en prøve for å beregne nøyaktig forbruk.



**!** **ADVARSEL SELVANTENNING**  
Linolje er et naturprodukt og er ikke selvantennende. Derimot utgjør olje på en klut eller annet verktøy en brannfare. Oksydasjonen av oljen fører til varmeakkumulering, som kan resultere i selvantennelse. **Derfor skal klutene og andre verktøy dynkes i vann før de kastes.**

- ✓ **0% VOC – Kan benyttes på alle oljede treoverflater**
- ✓ **Ekstra beskyttelse: øker væskemotstanden i den behandlede overflaten**
- ✓ **Svært godt egnet til «høytrafikk»-soner (offentlig rom, kontorer, restauranter, hoteller osv.)**

## UNIVERSAL MAINTENANCE OIL 2 MIX APPLIKASJON

### Forberedelse:

- › Vask overflaten med All Natural Wood Cleaner (Spray), Universal Soap eller Surface Care. Følg instruksjonene på side 35 og 37.



#### TRINN 1

Ta Universal Maintenance Oil og tilsett Oil Plus 2C komponent A i samme farge som overflaten er behandlet med fra før. Det korrekte blandingsforholdet er 3 deler Universal Maintenance Oil til 1 del Oil Plus 2C (som følger med i pakkesettet).

#### TRINN 2

Bland grundig.

#### TRINN 3 & 4

Påfør en liten mengde olje med en pensel og fordel den. Vi anbefaler å jobbe i områder som kan avsluttes innen ± 15 minutter, inkludert neste trinn (arbeid i områder på 2 til 4 m<sup>2</sup> for møbler, trapper og benkeplater, og 5 til 10 m<sup>2</sup> for gulv). Bruk en rød pad for fordeling i treets åretrning. *Tips:* bruk en Extension Pole med Flexible Pad Holder for gulv.

#### TRINN 5

La oljen trekke inn i noen minutter og masser den deretter inn i treverket med en hvit pad.

#### TRINN 6

Tørk bort den overflødig oljen med en Rubio Monocoat Oil removal cloth. Overflaten skal se jevn ut.



- › Når produktet er blandet: bruk innen 24 timer.
- › Produktet skal ikke fortynne, med mindre det er med spesifisert mengde Oil Plus 2C.
- › Omrør produktet godt før applikasjon.

Hvis den behandlede overflaten begynner å vise tegn på slitasje eller hvis fargen trenger oppfriskning, bør den behandles med Oil Plus 2C. Husk å bruke Oil Plus 2C i originalfargen.



## BRANNHEMMENDE OLJESYSTEM GULV



### FR Oil System GULV

#### ENESTÅENDE BRANNHEMMENDE OLJESYSTEM I KLASSE BFL-S1

FR Oil System beskytter og farger tregulv og er samtidig brannhemmende. Dette gjør det til det perfekte produktet for beskyttelse av tregulv i offentlige bygninger (restauranter, kontorbygg, museer osv.). Systemet består av to produkter: det kombinerer en forbehandling (brannhemmende FR Base) og en beskyttende finish (FR Oil 2C).

FR Oil System mottok Flame-Retardant Certificate fra WarringtonFireGent. Det er verdens første brannhemmende oljesystem som har oppnådd sertifisering i klasse Bfl-s1 på eik (5 mm topplag). FR Oil System har også fått Cfl-s1 sertifikat for 2,5 mm eik topplag.



Hvorfor er dette brannhemmende systemet enestående?

#### › Olje, ingen filmdannelse

FR Oil System er basert på vår velkjente teknologi med molekylbinding. Dette medfører at FR Oil 2C danner en molekylbinding med fibrene i treets overflate. Dette gir en slitesterk beskyttelse uten lagdannelse.

#### › Ingen salter

Forskning har vist at innholdet av salter kan medføre en kraftig reduksjon av effektiviteten til brannhemmende produkter. I motsetning til mange brannhemmende systemer inneholder FR Oil System ingen salter. Dette forbedrer systemets slitestyrke.

#### › Begrenset røykutvikling

Et fokus under utviklingen av FR Oil System var å begrense røykutviklingen. Statistikk har vist at røyk dramatisk reduserer muligheten for å redde folk som er fanget i en brannsituasjon. Vårt systems røykutvikling ble klassifisert som s1. Det viser klart at systemet vårt også er sikrere på dette området.

### UNIKE EGENSKAPER

- ✓ Ingen lagdannelse, ingen metning
- ✓ Ingen løsemidler eller vann, 0% VOC
- ✓ Optimal ytelse: lavt forbruk
- ✓ Tilgjengelig i alle standard interiør Rubio Monocoat farger
- ✓ Manuell og industriell påføring
- ✓ Anbefalt partner for prosjektmarkedet!

FR Oil System er et system, **ingen av produktene kan brukes alene.** Hvis oljen brukes alene, uten primer, gjelder sertifikatet ikke.

Brannhemmende system - Europeisk klassifisering for gulv i samsvar med standardene EN 13501-1, EN ISO 11925-2 og EN ISO 9239-1.

### FR Base OBLIGATORISK FORBEHANDLING



Påføringsmetode	Manuelt - Industrielt - Poleringsmaskin
Forbruk	I henhold til standarden 35 g/m <sup>2</sup> ± 5 (= ca. 25 m <sup>2</sup> /L) *
Tørketid	± 12 timer
Rengjøring av verktøy	Cleaner
Emballasje	<b>Boks: 1 L - 5 L</b>

\* Angitt forbruk ovenfor er veiledende. Forbruket avhenger av treslag, pussing og påføringsmetode. Det anbefales alltid å lage en prøve for å beregne nøyaktig forbruk.

### FR Oil 2C BESKYTTELSE



Påføringsmetode	Manuelt - Industrielt - Poleringsmaskin
Forbruk	I henhold til standarden 16 g/m <sup>2</sup> ± 2 (= ca. 50 m <sup>2</sup> /L) *
Tørketid	± 24 timer
Herdetid	5 dager
Rengjøring av verktøy	Cleaner
Emballasje	<b>Sett A+B duo boks: 1,3 L - 3,5 L</b>

\* Angitt forbruk ovenfor er veiledende. Forbruket avhenger av treslag, pussing og påføringsmetode. Det anbefales alltid å lage en prøve for å beregne nøyaktig forbruk.



#### ADVARSEL SELVANTENNING

Linolje er et naturprodukt og er ikke selvantennende. Derimot utgjør olje på en klut eller annet verktøy en brannfare. Oksydasjonen av oljen fører til varmeakkumulering, som kan resultere i selvantennelse. **Derfor skal klutene og andre verktøy dynkes i vann før de kastes.**



› Gitt den spesialiserte karakteren til FR Oil System, blir hvert prosjekt tilpasset individuelt. For flere råd, send en e-post til [info-no@rubiomonocoat.com](mailto:info-no@rubiomonocoat.com) eller ring oss: **63 95 63 95**.

## TRANSPARENT FINISH, VARIG BESKYTTELSE



### Invisible Protector

PLANTEBASERT BESKYTTELSE SOM BEVARER TREVERKETS NATURLIGE UTSEENDE

Invisible Protector er en trebeskyttelse som bevarer treets naturlige utseende og struktur. Det revolusjonerende produktet består av en plantebasert emulsjon av høy kvalitet, som gir langvarig beskyttelse til den opprinnelige overflaten med en usynlig finish. Invisible Protector passer til praktisk talt alle tresorter, også mørkere tresorter.



Ved påføring av et tredje lag kan du tilsette 10% **Invisible Protector Component B** til produktet for å gjøre overflaten enda sterkere. Dette anbefales mest for offentlige arealer, benkeplater på bad og kjøkken, matbrett og andre flekkfølsomme overflater, siden B-komponenten øker flekkmotstanden. B-komponenten er også i samsvar med oppnådde sertifikater.

Påføringsmetode	Manuelt - Industrielt
Forbruk	3-lags applikasjon 12 - 14,5 m <sup>2</sup> per lag *
Tørketid	16 - 24 timer (over natt)
Rengjøring av verktøy	Vann
Emballasje	<b>Kanne: 500 ml - 1 L - 5 L</b>

\* Angitt forbruk ovenfor er veiledende. Forbruket avhenger av treslag, pussing og påføringsmetode. Det anbefales alltid å lage en prøve for å beregne nøyaktig forbruk.

### UNIKE EGENSKAPER


- ✓ 100% usynlig utseende
- ✓ Basert på en plantebasert harpiks og vann
- ✓ En-komponent-produkt
- ✓ Lavt forbruk: 12-14,5 m<sup>2</sup> / L pr. lag
- ✓ Fremragende slitestyrke og UV-beskyttelse (ingen gulning)
- ✓ Fremragende beskyttelse mot brunering/polering (ødeleggelse)
- ✓ Velegnet til stort sett alle innendørs overflater, herunder mørke treslag
- ✓ Lett å påføre på børstet eller pusset tre
- ✓ Treets naturlige utseende og struktur beholdes
- ✓ Transparent finish
- ✓ Begrenset overlapping eller rullemerker
- ✓ Kan påføres over Pre-Aging uten fargeendringer
- ✓ Med VOC 2010-overensstemmelse

#### Ikke-gulende effekt:

Selve produktet gulner ikke, men det stopper heller ikke treets naturlige oksidasjon. Det har en usynlig effekt på tre, og unngår dermed naturlig mørkfarging av treverket, noe som ellers typisk er tilfellet ved oljehandling.



- › For et optimalt resultat, bruk Invisible Protector umiddelbart etter sliping.
- › Rengjøring og vedlikehold: unngå rengjøring med vann eller All Natural Wood Cleaner (Spray) i minst 5 dager etter påføring.
- › Invisible Protector er kompatibel med Pre-Aging og Cleaner.



### Innendørs vegger, Belgia

**Produkt** Invisible Protector

**Tresort** Thermowood & CLT

**Tusen takk** til KEPER Architecten





Fotografi © The Art of Living Magazine, Peter Baas

**Trekledning • Nederland**

**Produkt** DuroGrit

**Farge** Bison Brown

**Tresort** HOTwood Asketre (Leverandør: Carpentier)

**Tusen takk til** Arkitekt: Bongers Architecten, Entreprenør: Buitenhuis Villabouw, Behandling av treverk: TimFin



## Utendørs Beskyttelse

Det er mange måter å beskytte utendørs tre på. Rubio Monocoat tilbyr den trebaserte oljen **DuroGrit** i 14 farger med et naturlig utseende. Dette høykvalitetsproduktet beskytter og farger alle typer utendørs tre i et enkelt lag. DuroGrit gjør også treet ekstremt UV-bestendig. For loddrette treflater er **WoodCream** også et alternativ. Den voksbaserte kremen er enkel å påføre (i 1 eller 2 lag), finnes i 27 farger og har en vannavvisende og selvrensende effekt.

# DuroGrit

## MORGENDAGENS UV-BESKYTTELSE FOR UTENDØRSBRUK

DuroGrit er en bærekraftig, **trefiberforsterket** og vannløselig olje som farger og beskytter **alt treverk ute** i ett enkelt strøk. FibreGrit-teknologien, der tilsatt trefiber gir oljen sin unike struktur, er den perfekte kombinasjonen mellom et **mettet** og **pustende monocoat-system**.

Takket være denne teknologien har ikke produktet bare god og langvarig **UV-beskyttelse** sammenlignet med andre utendørs trebehandlingsprodukter, men den er også svært **holdbar og slitesterk**.



Farge: Steppe Look  
Tresort: Kwila  
© James Henry Ltd, New Zealand

PERFEKT TIL UTENDØRSPROSJEKTER I TRE DER  
UV-BESKYTTELSE OG HOLDBARHET ER AVGJØRENDE.



### PATENTERT FIBREGRIT-TEKNOLOGI

- ✓ Nyskapende trebehandling
- ✓ Innovasjon som inkluderer cellulosefibrer resulterer i den mest slitesterke trebeskyttelsen
- ✓ Miljøvennlig & trygg å bruke (0% VOC)



### BEVIST 1-LAGS TEKNOLOGI

- ✓ Én påføring (ingen forbehandling nødvendig) reduserer tid, emballasje og transport
- ✓ Pustende og mettende monocoat-system
- ✓ Resultat: lavere pris per m<sup>2</sup>, penge- og tidsbesparende



### MORGENDAGENS UV-BESKYTTELSE

- ✓ Treverket ditt får den beste UV-beskyttelsen
- ✓ FibreGrit-teknologi gir mulighet for betydelig flere UV-blokkere
- ✓ Høykvalitets prosjekter med forlenget naturlig utseende og ingen grånende overflater



### HARDFØR MEKANISK BESKYTTELSE

- ✓ Vann- og skittavstøtende
- ✓ Åpner porer og forhindrer sprekker og avskalling
- ✓ Varer lenger med mindre vedlikehold og mindre bekymring




### TIL ALT EKSTERIØRTRE

- ✓ Eget til alle treslag og -typer
  - Furu, iroko, teak osv.
  - Bord, ytterkledning, kledning, møbler osv.
- ✓ Du trenger bare ett produkt til alle bruksområder
- ✓ Naturlige farger og klassiske jordtoner
- ✓ Privat og offentlig bruk (lekeplasser, terrasser, gjerder osv.)

## FARGER PÅ FURU

I fargeutvalget til DuroGrit fokuserte vi på det naturlige utseendet i treverket. Vi utviklet langvarige og naturlige farger som ser perfekte ut på ulike tresorter. Selvsagt har vi ikke unngått å inkludere noen blikkfang i fargeutvalget heller. Et naturlig utseende kan oppnås ved å velge Grassland Beige til lysere treslag og Rocky Umber eller Foxy Brown til mørkere treslag.

### THE GREAT PLAINS COLLECTION



### THE SALT LAKES COLLECTION



Fargene som vises på furu, er kun til referanse og er ikke bindende. Fargeråd avhenger av treslaget du velger. Vi anbefaler at du tester på tilsvarende slipt tre. Se det tekniske databladet for bruk av produktene våre.

## BESTE FREMGANGSMÅTER

- For optimale resultater anbefaler vi å bruke en DuroGrit-farge, som ligger så nær treets naturlige våte utseende som mulig. Se teknisk datablad for mer informasjon om dette.
- Hvis du vil ha et utseende som står i klar kontrast til treets naturlige våte utseende (enten mye mørkere eller mye lysere), kan eventuelle riper skille seg litt tydeligere ut, spesielt på terrasseflater.
- Hvite og pastellfarger bør kun brukes på bartre.
- Termisk modifisert tre er ekstremt følsomt for fargeendringer som følge av UV-stråling. For disse tresortene anbefaler vi kun bruk av mørke farger ("Rocky Umber" eller "Bison Brown" er spesielt utviklet for termotre). Merk: "Bison Brown" anbefales ikke for lyse tresorter.
- Vi anbefaler ikke å blande DuroGrit-fargene, da slike blandinger ikke er testet i laboratoriet vårt og kanskje ikke gir den samme langvarige beskyttelsen som standardfargene våre.

## PRODUKTINFORMASJON



Tørketid	1 til 3 timer
Herdetid	3 dager ved 20°C (68°F)
Bruksområder	For alle utendørs loddrette og vannrette treoverflater (f.eks. terrasser, kledning, hagemøbler osv.) Du får best resultater med DuroGrit når du påfører produktet med en myk, syntetisk børste laget for vannbaserte produkter.
Forventet dekning	8 til 15 m <sup>2</sup> /L *
Utstyr til påføring	Pensel eller sprøytetipistol (se teknisk datablad for påføring med sprøytetipistol).
Arbeidstemperatur	10 - 30 °C (50 - 86°F)
Fuktighet tre	Min 12% - Max 18%
Rengjøring av verktøy	Rengjør verktøy og utstyr direkte etter bruk med mild såpe (eller Exterior Wood Cleaner) og vann.
Hyppighet av vedlikehold	Dette avhenger av værforhold, eksponering, geografisk plassering, solorientering, tretype (bartre eller løvtre) og farge. Under moderate værforhold: → Loddrette flater: hvert 5-10 år → Vannrette flater: opptil 2 år
Fortynning av DuoGrit	Bør kun fortynnes med vann eller Open Time Extender for å justere tørketiden. Unngå å tilsette annen maling, fargestoffer eller løsemidler. Se det tekniske databladet for detaljert informasjon om forhold og veiledning.
Emballasje	<b>Boks: 30 ml - 500 ml - 1 L - 2,5 L - 5 L</b>

\*Standard dekning er 8-15 m<sup>2</sup>/liter, men forbruket kan variere mye avhengig av treslag, værpåvirkning og grunning. Gammelt tre, ubehandlet utendørs tre og rillet tre absorberer ofte større produktmengder. Det anbefales derfor alltid å kjøpe større produktmengder enn anbefalt liter pr. m<sup>2</sup>. Overflødig produktmengde kan brukes til vedlikehold og oppfriskning av overflaten med samme produkt. I spesielle tilfeller, f.eks. på svært forvitret eller sterkt absorberende trevirke, kan forbruket være dobbelt så høyt (helt opp til 6 m<sup>2</sup>/liter). I slike tilfeller kan opptil maks 20% vann tilsettes for å kontrollere forbruksmengden.



**Gjerde - Belgia**  
**Produkt** DuroGrit  
**Farge** Rocky Umber  
**Tresort** Thermo ayous  
**Tusen takk til** © RVH Schilderwerken

## DUROGRIT TIPS &amp; TRIKS



- ✓ **PRO-TIPS FOR EN JEVN FINISH MED DUROGRIT:** Påfør et sjenerøst lag for best resultat. Utilstrekkelig påføring kan føre til at oljen tørker for raskt, noe som resulterer i mer synlige penselmerker og start/stopp-linjer. Bruk av større produktmengder resulterer i en jevnere finish med færre penselmerker.
- ✓ Rør produktet godt før påføring. Hvis flere beholdere brukes på ett sted, anbefales det å blande dem for et jevnt resultat.
- ✓ Vi anbefaler å slipe treet med korn 80 sandpapir på terrasser og ytterkledning, og opptil korn 120 på møbler, vinduer og dører. Unngå jevnere sliping, da jevnere sliping resulterer i mindre produktinntrengning, og dermed mindre intens farge og beskyttelse.
- ✓ Ekstraktiv tanninblødning er ikke et resultat av overflatebehandlingen og ikke et tegn på feil overflatebehandling. Tresorter som inneholder tannin, som eik, kastanje, rødtre, rødt sedertre, mahogni, douglasgran, etc., inneholder naturlig garvesyre, som kan trenge inn i overflaten og forårsake misfarging av belegget. Slike misfarginger er vanligvis ufarlige og kan ofte fjernes ved rengjøring med Tannin Remover (se side 39 for instruksjon).

**PÅFØRING MED PENSEL:**

- Før påføring bør den valgte fargen testes på et lite område. La tørke for å se den endelige fargen.
- DuroGrit skal kun påføres ved temperaturer mellom 10 °C (50 °F) og 30 °C (86 °F) og i tørre værforhold. Unngå å påføre DuroGrit i direkte sollys, på varme overflater eller hvis det forventes regn innen 10 timer etter påføring.
- Om nødvendig dekkes alt som ikke trenger å behandles, der hvor sprut eller flekker ikke er ønsket og steder som er følsomme for overlapping.

## DUROGRIT FORBEREDELSE

Se side 65 for påføring av Exterior Wood Cleaner

**PÅ NYTT TRE**

Nytt, glatt og høvlet tre har en hard og blank overflate som forhindrer maksimal inntrengning og vedheft av DuroGrit og må derfor fjernes. Rengjør det nye treverket med Exterior Wood Cleaner for å fjerne denne tilstanden.

Løvtre (tropisk, som afzelia, iroko, cumaru, etc.) bør forvitret utendørs i 4-6 uker før du forbereder og behandler overflaten. Disse variantene inneholder naturlige ekstrakter eller oljer som kan hemme penetrering og/eller uttørring av behandlingslaget.

Nytt, vannavvisende og trykkimpregnert tre må få tørke og forvitte i ca. 6-12 måneder før klargjøring og behandling.

Ved bruk av Exterior Wood Cleaner og/eller hvis naturlig forvitring ikke er mulig, må treverket slipes grundig.

**PÅ UBEHANDLET FORVITRET TRE**

Rengjør overflaten grundig med Exterior Wood Cleaner,

for å fjerne smuss og grønne avleiringer og for å åpne porene i treet. Hvis treverket er sterkt forvitret og overflaten fortsatt ser flekkete ut etter rengjøring, bør treverket slipes for et mer jevnt utseende.

**RENOVERING AV ELDRE BELEGG SOM IKKE ER RUBIO MONOCOAT**

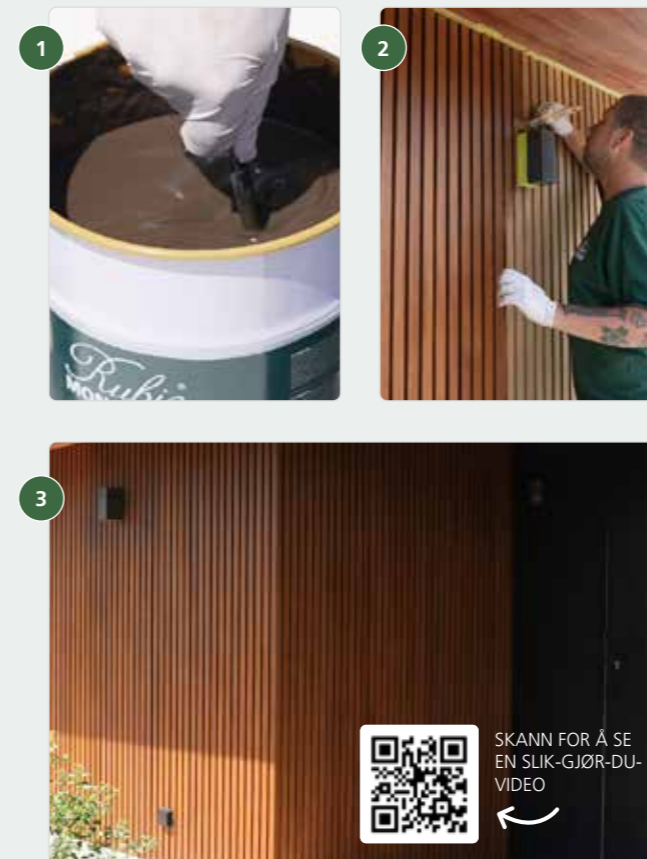
Gamle overflatebelegg bør fjernes helt ved hjelp av sliping eller kjemisk stripping før påføring. Etter sliping må overflaten rengjøres med Exterior Wood Cleaner.

**RENOVERING AV OVERFLATER BEHANDLET MED HYBRID WOOD PROTECTOR**

Selv om Hybrid Wood Protector og DuroGrit er kompatible når det gjelder vedheft, er DuroGrit en transparent finish. Dette betyr at alle rester av det gamle laget av Hybrid Wood Protector forblir synlige. I tillegg er ikke alle Hybrid Wood Protector-farger tilgjengelige på samme måte som DuroGrit. I slike tilfeller er det best å fjerne det gamle laget av Hybrid Wood Protector helt før du påfører DuroGrit.

**VANNTEST:** Etter klargjøring av overflaten (sliping eller Exterior Wood Cleaner), må treverket få tørke helt. For å teste om overflaten er klar, kan du spraye noen dråper vann på treverket. **Vannet skal trenge inn i løpet av sekunder. Hvis dette ikke er tilfelle, bør behandlingen ikke brukes,** da treet enten ikke er tørt eller porøst nok til å absorbere produktet korrekt.

## DUROGRIT PÅFØRING I 3 ENKLE TRINN

**TRINN 1**

Rør produktet grundig i et par minutter før bruk.

**TRINN 2**

Påfør et tykt strøk DuroGrit og fordel jevnt på overflaten med en pensel med fast børste i høy kvalitet og som er egnet for vannbaserte overflater. En hybridpensel (blanding av naturlig og syntetisk bust) anbefales for beste resultat.

- Arbeid i treet monteringsretning, og sørg for å dekke hele len den på hvert bord. For loddrett monterte bord skal man arbeide fra topp til bunn; For vannrett monterte bord, arbeid fra venstre til høyre (eller omvendt).
- Arbeid i mindre seksjoner med omtrent 1 eller 2 bords bredde.
- Unngå å stoppe midt på et bord; ta naturlige stopp for å dele store områder inn i mindre og mer overkommelige seksjoner.
- Bevar en våt kant til neste seksjon.

**TRINN 3**

La overflaten tørke i ca. 3 timer. Overflaten er fullstendig herdet etter 3 dager (ved 68 °F / 20 °C). Ved beising av terrasse, la det gå 3 timer under normale værforhold innen du går på forsiktig på området, men vent 3 dager før du setter ut møbler og bruker området som normalt.

Vær klar over at lave temperaturer, dårlig ventilasjon og høy luftfuktighet forlenger tørke- og herdeprosessen betydelig.

## DUROGRIT VEDLIKEHOLD

**VEILEDNING RENGJØRING**

Regelmessig rengjøring kan gjøres med Exterior Soap (Ecospray) eller All Natural Wood Cleaner (Spray). Unngå å bruke andre rengjøringsprodukter eller vaskemidler da dette kan påvirke beskyttelsen!

**VEILEDNING PLEIE**

Vi anbefaler generelt en årlig visuell inspeksjon etter vintersesongen.

Sjekk derved for følgende:

- ✓ **Grønne avleiringer og smuss:** rengjør med vann med lavt trykk og en myk børste eller bruk Exterior Soap/All Natural Wood Cleaner (se teknisk datablad før bruk).
- ✓ **Falming av farger:** Et vedlikeholdslag kan påføres etter behov i henhold til veiledningen. Rengjør først treverket med Exterior Wood Cleaner, og påfør deretter et strøk DuroGrit i originalfargen. Avhengig av hvor falmet fargen er, kan DuroGrit fortynnes med maksimalt 40% vann, for å unngå å påføre for mye av produktet, og en for ugjennomsiktig farge.
  - Ujevnt forvitret overflate?* Reparer først lokale områder ved å påføre DuroGrit uførtynnet. Påfør deretter et nytt lag over hele overflaten, fortynnet med 20-40% avhengig av tilstanden.
  - For forvitret?* Slip overflaten og påfør DuroGrit på nytt.



# WoodCream

BESKYTTER TREETS NATURLIGE SKJØNNHET

WoodCream er **basert på hydrofob teknologi** som er spesielt utviklet for **maksimal trebeskyttelse**. Dens **unike og aktive selvrensende formel** nærer treverket intensivt, bevarer den pustende strukturen og gjør det **vannavstøtende**.

Og det beste med alt er at vokskremen kommer i et **bredt fargeutvalg og jevner seg fint ut**. En glede å jobbe med og en fest for øyet!



## PUSTENDE

- ✓ Treporene forblir åpne
- ✓ Luft og vanndamp kan fortsatt passere gjennom
- ✓ Fuktregulering bevares



## VANNAVSTØTENDE

- ✓ Hydrofob krem
- ✓ Langvarig perleeffekt
- ✓ Svært holdbar beskyttelse mot ekstreme værforhold



## SELVRENSENDE

- ✓ Vanndråper glir av treverket og fjerner derved smusspartikler fra overflaten
- ✓ Reduserer risikoen for vekst av mikroorganismer (alger, muggsopp, sopp)
- ✓ Forhindrer frostskaider



## UTSEENDE & FØLELSE

- ✓ Bevarer naturlig utseende og følelse av treet
- ✓ Inneholder ikke fyllstoffer, danner ikke et forseglingslag (i motsetning til maling, lakk)
- ✓ Flapper ikke av: lengre levetid



## ØKOLOGISK

- ✓ Lav miljøbelastning
- ✓ 0% VOC
- ✓ Lavt forbruk



PERFEKT TIL VERTIKALE TREPROSJEKTER,  
SÅNN SOM KLEDNING, GJERDER OG PORTER.



**THE GREY COLLECTION**  
PÅ FURU



- > Lag et umiddelbart eldet utseende ved å tilsette WoodCream Softener til en av fargene fra denne Grey fargesamlingen.
- > En gjennomsiktig versjon (#0) er også tilgjengelig for å skape en **fargeløs effekt**. Selv om denne versjonen ikke har noe UV-filter, gjør Transparent (#0) at treet kan elde naturlig, men det beskytter fortsatt treet og gjør det vannavvisende. Påfør den ufortynnet.

**THE TRADITIONAL COLLECTION**  
PÅ FURU



**THE SCANDINAVIAN COLLECTION**  
PÅ FURU



Fargeindikasjonene er veiledende, og vi anbefaler å lage en prøve på identisk pusset tre. Se det tekniske databladet før du bruker produktene våre.


Fotografi © Paul Ott,  
Architects Innocad Architektur ZT GmbH,  
Hinterwirth Architekten ZT OG,  
Tischlerei Pachner, Østerrike  
WoodCream, Farge Misty Grey #3  
på sibirsk lerk



**PRODUKTINFORMASJON**

Påføringsmetode	Manuelt - Industrielt - Sprøytetpistol
Forbruk	12-20 m <sup>2</sup> /L *
Tørketid	Avhengig av værforhold: ± 12 timer
Perleeffekt	Perleeffekten starter allerede etter 3 timer
Fargebestandighet	Avhengig av valgt farge, treslag og orientering av det vertikale treet, vil fargen vare mellom 5 til 10 år. Etter ca. 5 år vil perleeffekten (vannperling) gradvis avta.
Rengjøring av brukte materialer	Vann
Påføringsopplysninger	Alle loddrette flater utendørs, unntatt vinduer og dører.
Oppbevaring	Produktet kan oppbevares i opptil 24 måneder. Oppbevares på et tørt sted og i original, uåpnet emballasje. Oppbevares frostfritt.
Fordeler	Beskyttelse mot sol, regn, vind
Emballasje	<b>Boks: 30 ml - 1 L - 2,5 L - 5 L</b>

\* Disse forbrukene er kun veiledende. Resultatene avhenger av treslag og forberedelsesmetode. Det anbefales alltid å gjøre en prøve for å beregne det nøyaktige forbruket.



- > Den lange kontaktteknologi sikrer perfekt absorbering av kremen i trets porer, uten å dekke dem, og bevarer dermed trets naturlige fuktighetsbalanse og struktur.

## VERKTØY



→ Perfekt for hjørner

### WoodCream Brush 1"

De syntetiske bustene på WoodCream-penselen er veldig myke og fine, og etterlater dermed ikke penselmerker ved påføring av produktet. I tillegg tørker ikke produktet for raskt på disse bustene, så det er god tid til påføring.

Perfekt for påføring av WoodCream og WoodCream Softener • Sikrer jevn påføring • Meget slitesterk: høy kvalitet og rustfritt stål (inox) • Perfekt for behandling av vannbaserte produkter • Etter bruk med WoodCream skal penselen bare skylles i vann



### WoodCream Brush 2"



→ Perfekt for større overflater; egnet for både glatte og grove treoverflater

### WoodCream Brush 3"



### Block Brush 3x10

Denne blokkpenselen er utviklet spesielt for vår WoodCream. Takket være størrelsen (3 cm tykk x 10 cm bredde) er den spesielt egnet for ekstra store overflater.



### Stirring Stick

Rubio Monocoats rørepinne er perfekt for å blande våre produkter, for eksempel Oil Plus 2C, DuroGrit og WoodCream, slik at fargepigmentene blandes godt og du oppnår et jevnt resultat.

- Tilgjengelig i tre og metall (resirkulerbart)



### Can Opener

Med vår spesielle boksåpner kan du enkelt åpne bokser uten å skade dem.

- Skader ikke bokser og lokk
- Laget av rustfritt stål
- Kan henges på boksen
- Kan også brukes som flaskeåpner



### Pouring Spout

Helletuten er et praktisk verktøy for rent arbeid med våre Rubio Monocoat-produkter. Du holder ikke bare verkstedet rent, du kan også oppbevare boksene dine bedre.

- Gjenbrukbare
- Brukervennlig
- Sikrer bedre oppbevaring av bokser
- Helletuten passer WoodCream-boksene



### Mixing Cup 400 ml

Målebeger for blanding av produkter (noen av produktene våre kan kombineres med Accelerator eller Softener)

- Praktiske målelinjer
- Gjenbrukbar kopp
- Perfekt for mindre prosjekter



### Mixing Cup 1800 ml

Målebeger for blanding av produkter (noen av produktene våre kan kombineres med Accelerator eller Softener)

- Praktiske målelinjer
- Gjenbrukbar kopp
- Perfekt for større prosjekter

## WOODCREAM PÅFØRING I 6 ENKLE TRINN

› Klargjøring ved tilfeller av renovering av eldre ikke- Rubio Monocoat-belegg: fjern alt løst, slitt belegg eller trefiber fra tidligere behandlinger.



1



2



3



4



5



6

### TRINN 1

Slip overflaten ripefri i henhold til bransjestandard. Endelig slipekorn skal være 120.

### TRINN 2

Klargjør overflaten. Rengjør med Exterior Wood Cleaner og en scrubbing brush i nylon (bruk hansker!). Bruk en blanding av 10% Exterior Wood Cleaner og 90% vann (avhengig av treets tilsmussethet eller forvitring, kan det være nødvendig med et sterkere blandingsforhold). Rens det godt med rent vann etterpå og la overflaten tørke skikkelig.

### TRINN 3

Påføring på nytt eller ubehandlet treverk: Rør WoodCream godt før påføring (ufortynnet).

Påføring på eldre, ikke- Rubio Monocoat-belegg: Rør WoodCream skikkelig før bruk og legg 20-50% WoodCream Softener til produktet.

### TRINN 4

Påfør forsiktig og jevnt på vertikal overflate med en WoodCream Brush i treets lengderetning. Tips: vi anbefaler å holde kantene våte for å unngå skjøter.

### TRINN 5

Arbeid i soner på 3 til 4 bord i trefibrenes retning. Fordel produktet med en gang med påføringsbørsten og gå over det flere ganger.

### TRINN 6

Påføring på nytt eller ubehandlet treverk: La overflaten tørke i 12 timer, eller påfør et nytt lag dersom et mer opakt resultat er ønskelig.

Påføring på eldre, ikke- Rubio Monocoat-belegg: Påfør et lag nummer to for å forhindre glansforskjeller mellom råtne og flekker der gammelt belegg fremdeles sitter igjen.

Legg alltid til WoodCream Softener i det andre laget og påfør etter minst 3 timer tørketid, helst innen 24 timer.



### Tips & Triks

- › Er treverket for slitt til å kunne slipes med en gang? Vask det først med vann/ Exterior Wood Cleaner. Ved å fjerne skitt på forhånd tettes ikke sandpapiret til fra start.
- › Kraftvask kan forårsake alvorlige skader på treoverflater. Vi anbefaler å heller bruke hageslange. Dersom du allikevel ønsker å kraftvaske, vær varsom for å unngå skader (ikke mer enn 34,5 -55 BAR eller 500-800 PSI, og ikke kom for nærme overflaten).
- › Grovere sliping forbedrer produktets festeevne og ytelse.
- › Når det eksisterende belegget er i dårlig stand, anbefaler vi at du fjerner det gjenværende belegget helt og behandler det som nytt treverk.
- › Ikke la løsningen med Exterior Wood Cleaner tørke før den renses av.
- › Ved to lag: den andre påføringen vil ikke feste seg til det første (allerede vannavstøtende) laget like lett. Vi anbefaler at du sprer produktet med WoodCream Brush på det første laget i én glatt bevegelse, for så å gå over det flere ganger.

SKANN FOR Å SE EN SLIK-GJØR-DU-VIDEO



## FARGEFFEKTER OG PLEIELØSNINGER

WoodCream Softener er et produkt som er klart til bruk og som lar deg redusere fargeintensiteten til WoodCream-fargene og skape en mer transparent eller eldet effekt. WoodCream Softener er også det ideelle produktet til vedlikehold av overflater behandlet med WoodCream.



## WoodCream Softener

### WOODCREAM-PARTNER FOR FARGEFFEKTER OG PLEIELØSNINGER

#### › For fargeeffekter

WoodCream Softener kan brukes til å lage forskjellige fargeeffekter. Med tilsetning av vår Softener er det mulig å redusere fargeintensiteten til de eksisterende WoodCream-fargene for å oppnå en mer transparent effekt. WoodCream Softener er også den perfekte løsningen hvis du foretrekker et grånet look - bland en av fargene i Grey Collection med WoodCream Softener.

#### › For vedlikeholdsløsninger

WoodCream Softener er den perfekte WoodCream-partneren for vedlikehold av treoverflater behandlet med WoodCream. Kombinasjonen av WoodCream og WoodCream Softener kan med fordel påføres etter en årlig visuell inspeksjon etter slutten av vintersesongen.

Påføringsmetode	Manuelt
Rengjøring av verktøy	Vann
Emballasje	<b>Flaske: 100 ml - 1 L</b> <b>Kanne: 5 L</b>

### UNIKE EGENSKAPER

- ✓ 0% VOC
- ✓ Reduserer det faste innholdet uten å endre viskositeten
- ✓ Forlengelse av tørketiden
  - Enklere å jobbe med under varme forhold
  - Reduserer risikoen for overlapping
- ✓ Enklere spredbarhet på grove og absorberende underlag
- ✓ Reduserer oppbygging av lag når du renoverer og forfrisker WoodCream, og når WoodCream påføres i 2 lag



#### OBS

Tilsetning av WoodCream Softener reduserer produktets UV-motstand. Dette kan føre til for tidlig misfarging. Denne misfargingseffekten avhenger av mengden av tilsatt WoodCream Softener.



- › Skal du påføre et lag nummer to med WoodCream? Denne gangen bør du fortynne den med 25%, eller opp til 50% WoodCream Softener for å unngå overflødig produkt. Det andre laget kan påføres etter minst 3 timer tørketid, helst innen 24 timer.
- › Unngå direkte sollys på overflaten under påføring.



## WOODCREAM SOFTENER APPLIKASJON

### FOR FARGEFFEKTER ELLER VEDLIKEHOLD

(SKITT OG GRØNNE FLEKKER, FADING AV FARGER ELLER MINKENDE PERLEEFFEKT)

### Når skal jeg fortynne med WoodCream Softener (forhold 9:1 til maks. 1:1)?

- › For å skape en mer gjennomsiktig effekt
- › For å gi nytt treverk et aldrende utseende (fortynn en av fargene fra fargekolleksjonen Grey)
- › Med grovsaget, svært porøst eller tørt tre (< 14%) → Softener muliggjør enkel påføring
- › Når den påføres i 2 lag for en mer dekkende effekt → Softener muliggjør enkel påføring
- › I tilfelle høye temperaturer (> 30°C), eller når det ikke er noen skygge → lenger tørketid og enklere påføring
- › I tilfelle vedlikehold eller renovering



#### TRINN 1 - 3

Rengjør treet. Bruk en blanding av 10% **Exterior Wood Cleaner** og 90% vann (pass på at produktet ikke kommer i kontakt med øynene).

Rengjør overflaten igjen med lavt vanntrykk og en myk børste; sliping er ikke nødvendig.

Se det tekniske databladet for bruk

#### TRINN 4 - 5

Bland, rør og fortynn WoodCream med **WoodCream Softener** i et forhold med 9 deler WoodCream og 1 del WoodCream Softener (juster forholdet for ønsket resultat til maks 1:1)

#### TRINN 6

Påfør blandingen: påfør produktet i trefibrenes retning med ett penselstrøk og arbeid deretter over det flere ganger. Arbeid i områder med 3 til 4 bord. Vi anbefaler å jobbe vått-i-vått.

Vi anbefaler generelt en årlig visuell inspeksjon etter slutten av vintersesongen.

SKANN FOR Å SE EN SLIK-GJØR-DU-VIDEO





## SORTIMENT TIL UTENDØRS RENGJØRING | FORBEREDENDE RENGJØRING

Eksteriørtre utsettes for mye skitt og avleiringer. Det er avgjørende å vaske overflatene skikkelig før de behandles med et Rubio Monocoat eksteriørprodukt.



### Exterior Wood Cleaner

#### EFFEKTIVT RENSEMIDDEL FOR TRE UTENDØRS

Exterior Wood Cleaner er et forberedende resemiddel for alle treslag uten-dørs (platting av tre, gjerder, ytterdører, carporter, terrasser osv.). Produktet fjerner grå misfarging, grønne avleiringer og smuss.

Det egner seg både til å friske opp treoverflater etter vinteren og til å forberede treoverflatene dine til behandling med et Rubio Monocoat eksteriørprodukt.

Nytt, eldre og allerede behandlet treverk bør alltid vaskes med Exterior Wood Cleaner før påføring.



Påføringsmetode	Nylonskrubbeborste
Tørketid	± 30 minutter ved en temperatur på 20 °C og god ventilasjon
Forbruk	Manuelt: ± 15 m <sup>2</sup> /L *
Emballasje	<b>Flaske: 100 ml</b> <b>Kanne: 1 L - 5 L</b>

\* Angitt forbruk ovenfor er veiledende. Forbruket avhenger av treslag, pussing og påføringsmetode. Det anbefales alltid å lage en prøve for å beregne nøyaktig forbruk.



**Bambus Terrassebord • Spania**

**Produkt** DuroGrit

**Farge** Foxy Brown

**Tresort** Eksotisk (diverse)

**Tusen takk til** Rubio Monocoat Spania



› Ikke la løsningen med Exterior Wood Cleaner tørke før den renses av.

## HVORFOR KLARGJØRE MED EXTERIOR WOOD CLEANER?

### › Nytt tre



Naturlig forekommende fett i visse treslag fjernes. Porene i treet blir åpnet, noe som garanterer bedre holdbarhet for beskyttelse.

### › Grålig og tidligere behandlet tre

Behandling med Exterior Wood Cleaner avfetter og restaurerer treet, noe som muliggjør optimal farging og et jevnt sluttresultat.

Noe ekstra praktisk med dette produktet? Du får et synlig resultat umiddelbart!

### EXTERIOR WOOD CLEANER APPLIKASJON



#### TRINN 1

Fukt overflaten med vann. Bruk en hageslange.

#### TRINN 2

Påfør uforynnnet Exterior Wood Cleaner.

#### TRINN 3

Skubb det behandlede området med en scrubbing brush i nylon i lengderetningen til treverket, frem til det er rent. Dette vil gjøre at produktet skummer. For vanskelige flekker, gjenta behandlingen.

#### TRINN 4

Rens skikkelig, frem til alt skummet er borte.

#### TRINN 5

La overflaten tørke skikkelig (± 30 minutter ved en temperatur på 20°C og tilstrekkelig ventilering).

#### TRINN 6

Behandle med Rubio Monocoat eksteriør-trebeskyttelsesprodukter etter eget valg.



- › Bruk vernebriller for å unngå at produktet kommer i øynene om du påfører produktet i tak eller over hode høyde. Produktet er ikke skadelig, men det forårsaker øyeirritasjon ved kontakt med øynene.
- › Vær forsiktig når du arbeider i nærheten av en fiskedam. Exterior Wood Cleaner er skadelig for liv i vannet, med langvarige konsekvenser.

## SORTIMENT TIL UTENDØRS RENGJØRING | VEDLIKEHOLD

Rubio Monocoat-produkter sikrer varig beskyttelse og vedlikehold av eksteriørtreverket ditt. For å holde beskyttede overflater i topp stand tilbyr Rubio Monocoat også to effektive vedlikeholdsprodukter som kun er til utendørs bruk. Du kan selvsagt også benytte vår **All Natural Wood Cleaner and Spray** til vasking utendørs (se side 34).



### Exterior Soap

MILJØVENNLIG SÅPE MED RENGJØRENDE OG PLEIENDE EFFEKT

→ MÅ FORTYNNES MED VANN

Exterior Soap er en to-fasesåpe med en rensende og nærende virkning. Produktet benyttes til vasking av utvendige treoverflater (kledning, uteplasser, store møbler osv.) som allerede er behandlet med et beskyttende produkt til eksteriør fra Rubio Monocoat.

Påføringsmetode	Manuelt
Forbruk	1 L / 3 L Vann
Tørketid	± 30 minutter
Rengjøring av verktøy	Vann
Emballasje	Flaske: 100 ml - 1 L Kanne: 5 L



### Exterior Soap Ecospray

BRUKSKLAR SPRAY MED VÅR MILJØVENNLIGE SÅPE MED RENGJØRENDE OG PLEIENDE EFFEKT

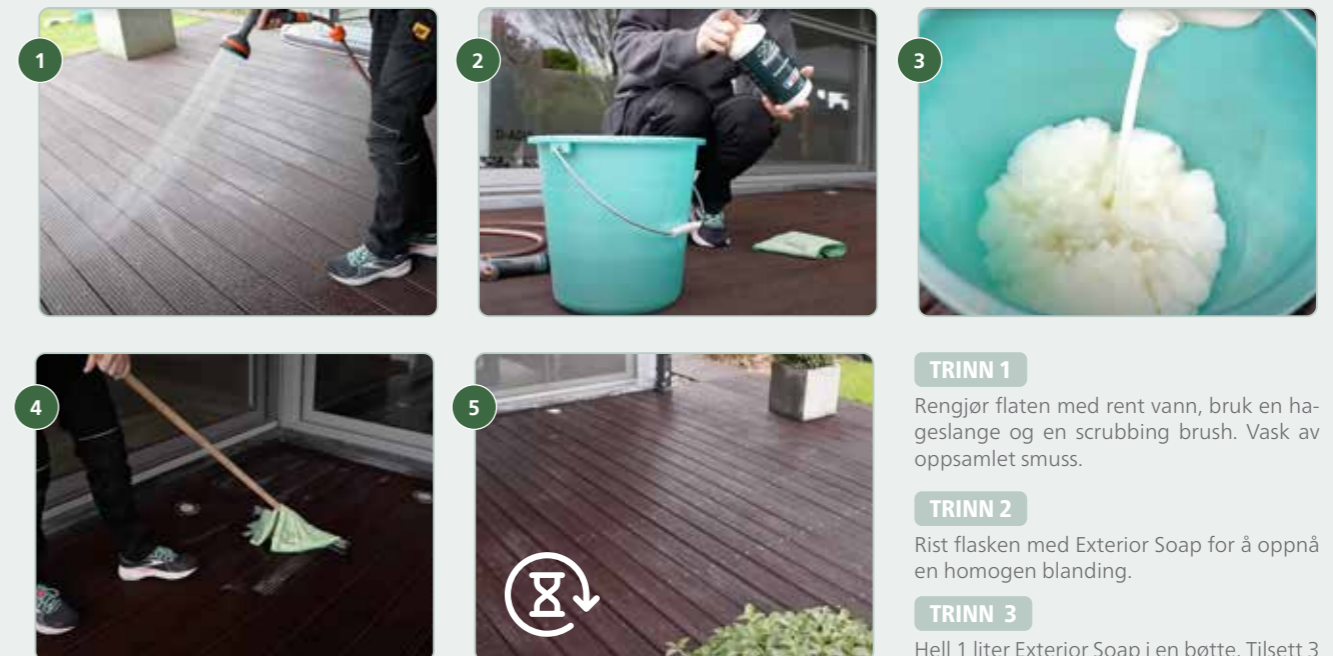
→ FORTYNNET VERSJON AV EXTERIOR SOAP, BRUKSKLAR

Økosprøyen er egnet til vask av utvendige treoverflater (møbler, lokale flekker osv.) som allerede er behandlet med et beskyttelsesprodukt til eksteriør fra Rubio Monocoat.

Påføringsmetode	Manuelt
Emballasje	Ecospray: 500 ml

## EXTERIOR SOAP APPLIKASJON

FOR STØRRE OVERFLATER: KLEDNING, TERRASSER, STORE MØBLER OSV.



#### TRINN 1

Rengjør flaten med rent vann, bruk en hageslange og en scrubbing brush. Vask av oppsamlet smuss.

#### TRINN 2

Rist flasken med Exterior Soap for å oppnå en homogen blanding.

#### TRINN 3

Hell 1 liter Exterior Soap i en bøtte. Tilsett 3 liter klart vann.

#### TRINN 4

Påfør denne løsningen på den rengjorte overflaten i et jevnt lag.

#### TRINN 5


La tørke i ca. 30 minutter.

SKANN FOR Å SE EN SLIK-GJØR-DU-VIDEO



## EXTERIOR SOAP ECOSPRAY APPLIKASJON

FOR MINDRE OVERFLATER: HAGEMØBLER, LOKALE FLEKKER OSV.



#### TRINN 1

Bløtgjør overflaten med rent vann og en mikrofiberklut.

#### TRINN 2

Rist flasken for å få en jevn og homogen blanding.

#### TRINN 3

Spray overflaten med produktet.

#### TRINN 4

Rengjør møbelet med en mikrofiberklut.

#### TRINN 5

La overflaten tørke i cirka 30 minutter.

SKANN FOR Å SE EN SLIK-GJØR-DU-VIDEO



## SORTIMENT TIL UTENDØRS RENGJØRING | OPPFRISKING OG RENOVERING

Oppfrisking av farge og beskyttelse i tre som er behandlet med et beskyttelsesprodukt til eksteriør fra Rubio Monocoat, gjøres med samme produkt i samme farge som opprinnelig ble benyttet. Hyppigheten av vedlikehold på vertikalt treverk kan variere fra prosjekt til prosjekt.

Avhengig av treslag, produktets farge og beliggenhet, vil vedlikehold være nødvendig med kortere mellomrom for enkelte treslag.



### Boligprosjekt • Belgia

**Produkt** WoodCream

**Farge** Mocha Cream

**Tresort** Thermo Ayous

**Tusen takk til** ABS Bouwteam, Pattyn NV, Deco Gysels

## OPPFRISKING OG RENOVERING

### TRINN 1

Rengjør først overflaten med Exterior Wood Cleaner. Sliping av overflaten er ikke nødvendig. Følg instruksjonene på side 65.

### TRINN 2

La overflaten tørke skikkelig (± 30 minutter ved en temperatur på 20°C og tilstrekkelig ventilering).

### TRINN 3

Gi overflaten et vedlikeholdende strøk med det beskyttende produktet i original farge. Følg instruksjonene på side 55 (DuroGrit) eller side 61 (WoodCream).



## HORISONTALT TREVERK

- **DuroGrit:** beskytter i opptil 2 år



## VERTIKALT TREVERK

- **DuroGrit:** med 5 til 10 års mellomrom
- **WoodCream:** hvert 5. år (avhengig av værforhold)



## INNENDØRS PRODUKTOVERSIKT

SLIPING	KLARGJØRING	FORBEHANDLING (VALGFRI)	BESKYTTELSE	RENGJØRING	VEDLIKEHOLD/OPPRISKNING	RENOVERING
<p><b>WOODFILLER QUICK</b> Hurtighærdende sparkel</p> <p>↓</p> <p><b>SLIP RIPEFRI</b> AVSLUTT MED: <b>P100 (GULV)</b> <b>P150 (MØBLER)</b></p>	<p>BARE VELG EN INNENFOR HVER KATEGORI</p> <p><b>UNIVERSELL BRUK</b></p> <p><b>CLEANER</b> Fjerner slipestøvresten</p> <p><b>WOODPREP</b> Perfekt til vannpopping</p> <p><b>SPELIFIKK BRUK</b></p> <p><b>TANNIN PRIMER</b> Til tanninrikt treverk</p> <p><b>DEEP CLEANER</b> Klargjørende rengjøringsmiddel for fete tresorter</p>	<p>BARE VELG EN INNENFOR HVER KATEGORI</p> <p><b>PRE-AGING</b> Røkt utseende</p> <p><b>PRECOLOUR</b> Intens farge</p>	<p><b>OIL PLUS 2C</b> Beskytter og farger med bare ett lag</p> <p><b>VALGFRI ETTERBEHANDLING</b></p> <p><b>SHEENPLUS</b> For en oljet look med ekstra glans</p>	<p><b>UNIVERSELL BRUK</b></p> <p><b>UNIVERSAL SOAP</b> Konsentrert versjon, må fortynnes</p> <p><b>SURFACE CARE</b> Fortynnet, klar til bruk-versjon</p> <p><b>ALL NATURAL WOOD CLEANER &amp; SPRAY</b> Mikrobiologiske rengjøringsmidler</p> <p><b>SPELIFIKK BRUK</b></p> <p><b>FLEKKFJERNERE</b> Kalk, fett, garvesyre</p> <p><b>DEEP CLEANER</b> Fjerner såperester</p>	<p><b>UNIVERSAL MAINTENANCE OIL</b> Vedlikehold til gulv</p> <p><b>ELLER</b></p> <p><b>REFRESH ECO</b> Vedlikehold til møbler</p> <p><b>ELLER</b></p> <p><b>UNIVERSAL MAINTENANCE OIL 2 MIX</b> Vedlikehold + fargeoppriskning til gulv og møbler</p>	<p><b>DEEP CLEANER</b> Fjerner såperester</p> <p><b>OIL PLUS 2C</b> Vedlikehold i original farge Ingen sliping nødvendig</p>
SLIPING	KLARGJØRING	FORBEHANDLING (VALGFRI)	BESKYTTELSE	RENGJØRING	VEDLIKEHOLD/OPPRISKNING	RENOVERING

## UTENDØRS PRODUKTOVERSIKT

SLIPING	KLARGJØRING	BESKYTTELSE	RENGJØRING	VEDLIKEHOLD/OPPRISKNING	RENOVERING
<p><b>SLIP RIPEFRI</b> AVSLUTT MED: <b>P80-P100</b></p>	<p><b>UNIVERSELL BRUK</b></p> <p><b>EXTERIOR WOOD CLEANER</b> Klargjørende rengjøringsmiddel til alle typer utendørs treverk</p>	<p><b>VERTIKAL &amp; HORIZONTAL</b></p> <p><b>DUROGRIT</b> Morgendagens UV-beskyttelse til uterommet ditt</p> <p><b>VERTIKAL</b></p> <p><b>WOODCREAM</b> Voksbasert krem som beskytter og farger vertikalt treverk</p>	<p><b>UNIVERSELL BRUK</b></p> <p><b>EXTERIOR SOAP &amp; EXTERIOR SOAP ECOSPRAY</b> Såpe som renser og nærer, tilgjengelig i konsentrert versjon (må fortynnes) og som klar til bruk-spray</p> <p><b>ALL NATURAL WOOD CLEANER &amp; SPRAY</b> Mikrobiologiske rengjøringsmidler</p>	<p><b>VERTIKAL &amp; HORIZONTAL</b></p> <p><b>EXTERIOR WOOD CLEANER + DUROGRIT</b></p> <p><b>VERTIKAL</b></p> <p><b>EXTERIOR WOOD CLEANER + WOODCREAM + WOODCREAM SOFTENER</b></p>	<p><b>RENOVERING</b></p>
SLIPING	KLARGJØRING	BESKYTTELSE	RENGJØRING	VEDLIKEHOLD/OPPRISKNING	RENOVERING

SKANN FOR Å SE VÅRE  
VEILEDNINGSVIDEORER



**Rubio MONOCOAT**  
THE POWER OF ONE



SERVICE

## Løsninger fra A - Å & Academy

Produktutvalget vårt tilbyr **løsninger fra A til Å** for å beskytte treverkets naturlige utseende i ett lag og utvide levetiden. Vi kan beskytte alle tresorter og -overflater i alle farger, både inne og ute, og til alle formål: privat eller offentlig, som restauranter, museer, statsbygg osv. Ikke la oss glemme klargjørings-, forbehandlings- og vedlikeholdsprodukter og de industrielle løsningene våre heller.

Ved det belgiske hovedkontoret vårt, tjener **akademiet** vårt både som **testanlegg** og **pedagogisk works-**

**hop-senter** for profesjonelle innen treverk. Vi tilbyr kundene våre kompetanse om sliping, forfarging av ulike treslag og mer, fulgt av praktiske demonstrasjoner, både manuelle og industrielle.

Testmiljøet vårt sikrer at Rubio Monocoat-produktet innfrir løftene våre. Kundene mottar kun produktene etter at de er skikkelig testet i laben og i øvingshaller. Spesialistene våre tester forskjellige påføringsmetoder, måler forbruk, observerer tørketid og tester bordene for motstandsdyktighet mot væske og riper.



Har du spørsmål om produktene våre, eller er du interessert i tilpasset opplæring for selgere eller kunder? Kontakt vårt tekniske support-team på:

→ [service@rubiomonocoat.com](mailto:service@rubiomonocoat.com)

→ +32 51 335 335



VÅRE VERDIER

## Derfor er Rubio Monocoat det rette valget for treverket ditt

Rubio Monocoat er et merke av høy kvalitet. Vi skiller oss ut av en rekke årsaker.

### Oppdag hvorfor Rubio Monocoat er den rette for treverk:



> **FAMILIE**

Vi setter pris på å ta vare på hverandre. Akkurat som en familie. Vi gjør dette i selskapet vårt for våre ansatte og gjennom Rubio Monocoat-fellesskapet.



> **LIDENSKAP**

Lidenskap for tre(arbeid) er det som driver oss. Og med den lidenskapen inspirerer og hjelper vi mennesker.



> **KOMPETANSE**

Vi sier ikke bare at vi er eksperter på vårt felt. Våre produkter og tjenester viser det og beviser det hver dag. Det er slik vi bygger troverdighet.



> **LEVETID**

Vi fokuserer på innovasjon for å gi planeten og treverket ditt et lengre liv. Bærekraft og holdbarhet er nøkkelen for våre produkter.



> **PÅLITELIG**

Du kan stole på at vi gir deg den riktige rådgivningen og de riktige produktene. Vi tar oss tid til å lytte til dine behov fordi vi virkelig bryr oss. Når du jobber med produktene våre betyr det at du kan stole fullt ut på sluttresultatet.



> **UTDANNELSE**

Det er vårt ønske at neste generasjon trearbeidere lykkes. Vi samarbeider med skoler, utdanningsprogrammer og sertifiseringsprogrammer, og har til og med våre egne utdanningsarrangementer.

VÅR HISTORIE

Historien om et raskt voksende merke

Etablering av Muylle Facon som produsent av mastiks



Flytting fra Kattestraat til den splitter nye fabrikken i Ambachtenstraat

Introduksjon av vårt andre anlegg i Roeselaarsestraat



Molekylær binding: George Barrell leder sin revolusjonerende teknologi



Registrering av varemerket "RUBIO"



Vi innvier vår tredje site, Plant 3, med en Family Day



Global lansering av vårt nyeste produkt DuroGrit



Vi mottar CO<sub>2</sub> Neutral Silver Site-sertifikatet



Vi introduserer den nye og forbedrede PreColour

1906

1960

1962

1966

1980

2000

2005

2016

2021

2022

2024

2025



Første internasjonale ekspansjon

Lansering av det første sortimentet av trebeskyttelsesprodukter



Verdensomspennende lansering av Rubio Monocoat Oil Plus på en internasjonal messe



Global lansering av WoodCream



Vår aller første Rubio Monocoat Atelier-utgave er en stor suksess!



Den andre utgaven av vår Rubio Monocoat Atelier er større, bedre og overgår våre vildeste forventninger!



Lansering av et friskt nytt utvalg med 20 farger for vår Oil Plus 2C

# Rubio Monocoat Aynimundo

Et av målene våre er å gi tilbake til samfunnet. Derfor har vi valgt å samarbeide med **Aynimundo**, en veldedighetsorganisasjon vi har full tiltro til og kan støtte over lang tid. Denne peruvianske organisasjonen støtter lokalsamfunn i Lima med fokus på **utdanning og urban utvikling**.

1. Åpningen av det nye senteret hvor Aynimundo hjelper barn og unge med funksjonsvariasjoner (5. april, 2023).
2. Psykomotorisk aktivitet for et barn med reduserte motoriske ferdigheter
3. En veileder hjelper en gutt med lesing og leseforståelsesøvelser.



## HUMANITÆRT ASPEKT

Aynimundo hjelper barn og unge med funksjonsvariasjoner å integrere seg i samfunnet, ved å inkludere familiene deres og en bredere sosial kontekst. Barn og ungdom med fysiske og/eller ikkefysiske funksjonsvariasjoner, som autisme eller Downs syndrom, støttes for at de skal kunne utvikle sine egne, unike ferdigheter. Aynimundo hjelper dem ved å:

- Bryte ned sosiale barrierer
- La dem delta i **skoleaktiviteter**
- Lære opp lærere til å se dem på en annen måte, som unike og hele sosiale vesener
- Skaffe dem **jobb i et formelt arbeidsmiljø** i selskaper som har genuin interesse for økonomisk inkludering
- Trene og assistere dem til å **fungere optimalt med de utviklede ferdighetene sine**, akkurat som alle andre ansatte
- Gjøre det mulig å delta i økonomisk liv

På denne måten håndteres **diskriminering og sosial ekskludering**, og som konsekvens ofte fattigdom, på en effektiv måte.



4. Den nye bygningen er beskyttet med Rubio Monocoat utendørsprodukter. Planter og jord som ble fjernet under oppføringen av bygningen ble senere plassert på toppen og dannet et grønt tak.
5. Teamet til Aynimundo som arbeider direkte med barn består av ergo- og fysioterapeuter, psykopedagoger, psykologer, lærere og sosialarbeider.
6. Treverket inne i senteret er beskyttet med Oil Plus 2C, som skaper et sunt og trygt innendørsmiljø. Dette er ikke alltid enkelt i et land som ofte rammes av jordskjelv, og hvor helseskadelige produkter fremdeles er mye i bruk.
7. Åpningen av senteret var en gledelig dag, spesielt for barna og familiene deres. Nå kan over 180 barn glede seg over terapi under veiledning av eksperter fra Aynimundo i det nye bygget.

## ARKITEKTONISK ASPEKT

Aynimundo bygger også **trygge plasser for barn i de fattigste nabolagene** sør i Lima ved å introdusere og implementere:

- **Organiske og økologiske** løsninger
- **Ikke-giftige og gjenbrukbare materialer**, som Rubio Monocoat

Ved å gjøre dette presenterer Aynimundo et logisk svar på mange av miljøproblemene der.

Og spesielt Rubio Monocoats pop- og trend-farger er godt egnet for barn – og voksne – i en stor by som Lima.

Rubio MONOCOAT  
THE POWER OF ONE TEAM



Vi vil gjerne se  
prosjektene deres!



Del gjerne ditt Rubio Monocoat-prosjekt med oss.



Send oss prosjektinformasjon  
og bilder av høy kvalitet:

- ✓ [service.rubiomonocoat.com/submit-your-project](https://service.rubiomonocoat.com/submit-your-project)
- ✓ eller via e-post: [project@rubiomonocoat.com](mailto:project@rubiomonocoat.com)

Bli en del av Rubio Monocoat-familien



#rubiomonocoat



# Rubio<sup>®</sup> MONOCOAT

THE POWER OF ONE



Cover image: Private residence • Oil Plus 2C Ice Brown on White Oak • Design & Photography: © Dan Briker, Contractor: ZZ Contracting  
Back cover image: © Rubio Monocoat

Rubio Monocoat Head Office • Roeselaarsestraat 535, 8870 Izegem (België)  
Tel. +32 (0)51 30 80 54 • [service@rubiomonocoat.com](mailto:service@rubiomonocoat.com) • [www.rubiomonocoat.com](http://www.rubiomonocoat.com)  
© 2025 BV Muylle Facon SRL, Izegem (België)

