

Rubio[®]
MONOCOAT
THE POWER OF ONE

PRODUCT
CATALOGUS

KLEURT & BESCHERMT JE HOUT IN ÉÉN ENKELE LAAG



Something's brewing...

Meer op pagina 20!



Beste Rubio Monocoat-partner,

2024 is een succesvol jaar geweest voor ons bedrijf. We hebben een aantal spannende stappen genomen, zoals de lancering van ons **nieuw exterieur-product DuroGrit en de aanpassing van ons Oil Plus 2C kleurengamma**. Een nieuw product introduceren en een geliefd product aanpassen in hetzelfde jaar is niet niks, maar het hoort bij ons voornemen om alles fris en relevant te houden. We zijn blij met de positieve ontvangst die DuroGrit al heeft gekregen en zijn net zo enthousiast over hoe de nieuwe Oil Plus 2C-kleuren de komende jaren aan de verwachtingen van onze klanten zullen voldoen.

We hebben ons ook gefocust om **de sector dichter bij elkaar te brengen**. Dit jaar organiseerden we ons tweede Atelier, waar we mensen uit de hele houtsector uitnodigden - professionals, klanten, partnermerken, ambassadeurs - om samen te komen, ideeën uit te wisselen en nieuwe manieren om met hout te werken te verkennen. Het was een geweldige manier om **met elkaar in contact te blijven en sterke relaties op te bouwen** waar we allemaal voordeel bij hebben.

Een van onze grootste prestaties dit jaar is onze **onafgebroken toewijding aan duurzaamheid**. We hebben onlangs het **Silver Certificate van het CO₂ Neutral Label** ontvangen, een erkenning voor het werk dat we doen om onze ecologische voetafdruk te verminderen. Hout is zo'n belangrijk materiaal voor duurzaam bouwen en het beschermen ervan met milieuvriendelijke producten is een groot deel van onze missie. We willen ons steentje bijdragen aan een groenere toekomst en dit certificaat is een grote stap in de goede richting.

Ondanks de wereldwijde economische uitdagingen hebben we **een sterk jaar achter de rug**, en dat is grotendeels te danken aan de voortdurende steun van onze uitgebreide Rubio Monocoat-familie - mensen zoals jullie. **Door gefocust te blijven op innovatie, duurzaamheid en door nauw samen te werken met onze partners**, zijn we in staat geweest om samen te blijven groeien en jullie te helpen met jullie projecten - ongeacht de schaal. Het is geweldig om te zien dat DuroGrit zo warm wordt onthaald en om de prachtige projecten te zien die ermee worden gerealiseerd, projecten die zelfs onze verwachtingen overtreffen en ons enorm trots maken. We voelen jullie energie, passie en creativiteit in elke samenwerking.

We zijn enthousiast om samen met jullie te blijven innoveren en te **bouwen aan een duurzame toekomst**. Samen kunnen we de grenzen verleggen van wat mogelijk is in houtafwerking, zonder het milieu uit het oog te verliezen. We willen jullie nogmaals bedanken voor jullie vertrouwen, jullie projecten en partnerschap - **zonder jullie zouden we dit allemaal niet kunnen doen**.

Wim Maes

CEO, Rubio Monocoat

WAAROM KIEZEN VOOR RUBIO MONOCOAT? 05

> INNOVATIE	06
Moleculaire binding	06
0% VOC	08
Gepatenteerde FibreGrit Technologie	08
Waxcrème	09
Brandvertragend systeem	09
Certificaten	10
> ECOLOGIE	12
Wij maken het verschil	12
Op weg naar Net Zero	14

INTERIEUR 18

> OIL PLUS 2C	20
Voorbereiding	28
> Woodfiller Quick	28
> Cleaner	28
> Deep Cleaner	29
> Tannin Primer	29
> WoodPrep	29
Voorbehandeling	30
> Pre-Aging	30
> PreColour	32
Reiniging	34
> All Natural Wood Cleaner & Spray	34
> Universal Soap & Surface Care	36
Vlekken	38
> Grease, Limespot, Tannin Remover	38
Opfrissing	40
> Refresh Eco	40
Zorg	42
> Universal Maintenance Oil	42
> Universal Maintenance Oil 2 Mix	42
> FR OIL SYSTEM	44
> INVISIBLE PROTECTOR	46

EXTERIEUR 48

> DUROGRIT	50
> WOODCREAM	56
> WoodCream Softener	62
> REINIGING VOOR EXTERIEUR GAMMA	64
Vorbereidende reiniging	64
Onderhoud	66
Opfrissing & Renovatie	68

PRODUCTOVERZICHT 70

> SERVICE, OPLOSSINGEN & ACADEMY	72
> ONZE WAARDEN	73
> ONZE GESCHIEDENIS	74
> WE GEVEN TERUG	76

WAAROM KIEZEN VOOR *Rubio*[®] **MONOCOAT**

Wood lives.
 Outlives.
 Outlasts.
 Even after a tree is felled.
 It continues to retract, shrink, swell.
 No matter how many rings it counts.
 Wood lives...
 Only once.
 Once for you to read every grain and fibre.
 Once to cherish its knots and twists.
 Once to feel the warmth of the wood.

Only once, that's fragile.
 That's why we believe wood deserves the best protection.
 Wood deserves the power of Rubio Monocoat.

The power of one application.

One time,
 to save time.
 So you gain time.

One time,
 to give back.
 Back to Mother Nature.

One time,
 to get the perfect touch.
 For your touch of creativity.

That's why Rubio Monocoat is the one.
 The one for your wooden creations.
 The one for you.

Rubio Monocoat.
 The Power of One.



**ÉÉN LAAG DIE JE
 TIJD BESPAART**

Dé olie die hout de beste bescherming biedt.



**ÉÉN LAAG WAARVOOR
 DE NATUUR JE DANKBAAR IS**

Dé olie die de natuurlijke schoonheid van hout beschermt.



**ÉÉN LAAG DIE HOUDT
 VAN ALLE SOORTEN HOUT**

Dé olie die alle houtsoorten beschermt.



**ÉÉN LAAG DIE
 VOOR ALTIJD BLIJFT**

Dé olie die ervoor zorgt dat je hout mooi blijft.



**ÉÉN LAAG DIE KLEUR
 GEEFT AAN JOUW WERELD**

Dé olie die jouw houtwerk beschermt in een waaier aan kleuren.



INNOVATIE

Rubio Monocoat streeft ernaar een innovatieve speler op de markt te zijn. Veel van onze producten zijn het bewijs van deze hoogwaardige innovatie. Onze oliën zijn gebaseerd op moleculaire binding, we hebben een waxgebaseerde crème gelanceerd en bieden ook een brandvertragend systeem aan. De vele certificaten die wij voor onze producten hebben ontvangen bevestigen de kwaliteit van ons assortiment.

Moleculaire Binding - Oil Plus 2C

Rubio Monocoat is de referentie voor het **kwaliteitsvol en milieuvriendelijk** beschermen van hout. De geavanceerde technologie van moleculaire binding waarop de werking van Rubio Monocoat gebaseerd is, maakt de Rubio Monocoat oliën niet alleen **duurzaam**, maar ook **uiterst economisch en gebruiksvriendelijk**. De Rubio Monocoat olie verankert zich – in enkele ogenblikken – met de bovenste microns van het hout door een **moleculaire binding** aan te gaan met de cellulosevezels (geen filmvorming, geen verzadigingsmethode). Door deze unieke technologie onderscheidt Rubio Monocoat zich al jaren van andere houtbeschermingsproducten.



VERNISSEN

- Filmvormend
- Meerdere lagen (tussenschuren)
- Niet herstelbaar
- Voelt niet natuurlijk aan



TRADITIONELE WAXEN & OLIËN

- Verzadiging
- Meerdere lagen
- Moeilijk herstelbaar (overlappen)
- Onderhoudsintensief



RUBIO MONOCOAT OLIE

- + Moleculaire binding (geen overlappen)
- + Eén laag
- + Eenvoudig onderhoud
- + Natuurlijke look en feel

Dankzij de moleculaire binding vertoont de olie van Rubio Monocoat de volgende eigenschappen...



ÉÉN ENKELE LAAG

Dankzij onze technologie kan kleur en bescherming aangebracht worden in één enkele laag. Het heeft geen zin een tweede laag van het product aan te brengen op een oppervlak dat reeds met onze olie behandeld is, deze zal zich niet meer binden. Dit betekent ook dat het verbruik van onze olie lager is dan bij de traditionele oliesystemen.



GEEN OVERLAPPINGEN

Enmaal alle vrije cellulosevezels moleculair gebonden zijn, wordt overtollig of nieuw product niet meer opgenomen door het hout of door de gebonden Rubio Monocoat laag zelf, waardoor er geen overlappen of aanzetten ontstaan.



DUURZAME BESCHERMING

Door de moleculaire binding ontwikkelt zich een duurzame en bestendige bescherming. Om deze moleculaire binding te bekomen is het belangrijk om een inwerktijd van een paar minuten te respecteren. Hoe beter de vezels gebonden zijn, hoe sterker de bescherming.



UNIEKE KLEUREN

De unieke Rubio Monocoat pigmenttechnologie maakt het mogelijk om een intense kleuring te bekomen in één enkele laag, zonder het natuurlijk uitzicht van het hout te beïnvloeden.



0% VOC NATUURLIJKE INGREDIËNTEN

Rubio Monocoat olie bevat geen water of solventen, en is gebaseerd op natuurlijke ingrediënten. De producten zijn veilig voor de gebruiker én zijn omgeving.



ALLE HOUTSOORTEN

Rubio Monocoat olie kan op vrijwel alle houtsoorten aangebracht worden, zowel voor vloeren als meubilair (massief hout, fineer, MDF, ...).



EENVOUDIG ONDERHOUD

Oppervlakken die met Rubio Monocoat olie behandeld zijn, zijn eenvoudig te onderhouden. Lokale krasen kunnen heel gemakkelijk hersteld worden.

INNOVATIE

0% VOC: veilig voor gebruiker & omgeving

RUBIO MONOCOAT, DE EERSTE OLIE MET 0% VOC

We ontwikkelden onze eerste olie drie jaar voor de eerste VOC-regelgeving. Op het gebied van VOC's besloten we **de lat hoog** te leggen. We wilden niet werken met een 'laag niveau van VOC-emissies' en kozen daarom bewust voor **0% VOC**.

Onze Oil Plus 2C is gebaseerd op de **revolutionaire technologie van moleculaire binding**. Dit betekent dat we alle gevaarlijke stoffen kunnen uitsluiten zonder onze kwaliteitsnormen te verlagen. We zijn er trots op dat we vanaf het begin al strengere emissienormen hanteren dan de wetgeving uit 2010 voorschrijft.

Tot slot zijn niet alleen onze oliën veilig. Bij de ontwikkeling van nieuwe producten streven we er immers ook naar om **geen enkele gevaarlijke grondstoffen** te gebruiken, zodat zowel het milieu als onze klanten veilig zijn.

WAAROM ZIJN VOC'S GEVAARLIJK?

'Volatile Organic Compounds' (VOC's) is de verzamelnaam voor de chemische bestanddelen in een olie die verdampen tijdens het aanbrengen. Producten met VOC's worden gereguleerd door wetgevend instanties omdat zij dampen afgeven die gevaarlijk zijn voor mens en milieu:

- › Te veel contact met VOC's kan allergische reacties, ademhalingsproblemen en oogproblemen veroorzaken.
- › Bovendien tasten ze de ozonlaag aan en versterken ze het broeikas effect

Ondanks deze risico's verlagen producenten van traditionele houtafwerkingsproducten hun aandeel vaak slechts tot de laagst mogelijke hoeveelheid, in plaats van ze volledig te bannen.



Gepatenteerde FibreGrit Technology - DuroGrit



Rubio Monocoat is altijd al een innovatieve speler geweest op de markt. Met onze nieuwe gepatenteerde FibreGrit Technology bewijzen we nog maar eens onze relevantie in de houtbeschermingssector. DuroGrit bestaat deels uit **lange cellulosevezels uit hout zelf**. Deze vezels zijn **waterafstotend, zeer sterk en hard**. Dit betekent dat ze je beschermlaag harder maken, waardoor de slijtvastheid wordt versterkt en het product **geschikt is voor terrassen, tuinmeubilair, ...**

Bovendien vormen deze vezels een **raster om de uv-stabilisatoren vast te houden**. Hierdoor kunnen we meer uv-stabilisatoren toevoegen, wat zorgt voor een **veel betere uv-bestendigheid**. De grotere hoeveelheid uv-blokkers en de bescherming die dit biedt zijn revolutionair.

Dankzij deze unieke technologie kunnen we een product aanbieden met een **natuurlijke uitstraling op hout die extreem duurzaam is**. Het biedt een zeer goede bescherming tegen uv-licht en is tegelijkertijd een zeer ecologisch product. DuroGrit van Rubio Monocoat is echt de duurzame uv-bescherming van morgen voor jouw buitenomgeving.



INNOVATIE

Waxcrème

WoodCream is een waxgebaseerde crème die je hout kleurt en beschermt. De hydrofobe WoodCream-technologie in combinatie met zijn unieke crèestructuur biedt zowel op product- als toepassingsniveau belangrijke voordelen:



WATERAFSTOTEND

- › Hydrofobe crème
- › Langdurig pareffect
- › Zeer duurzame bescherming tegen extreme weersomstandigheden

ZELFREINIGEND

- › Waterdruppels glijden van het hout af en nemen hierbij vuilpartikels weg van het oppervlak
- › Verkleint de kans op groei van micro-organismen (algen, schimmels, etc.)
- › Voorkomt vorstschade

LOOK & FEEL

- › Behoudt de natuurlijke look & feel van het hout
- › Bevat geen vulstoffen, vormt geen afdichtende laag (in tegenstelling tot verf, lakproducten)
- › Niet filmvormend, schilfert niet af: langere levensduur

CRÈME OP WAXBASIS

- › Gemakkelijk aan te brengen
- › Lang contact met het hout: tijd om WoodCream optimaal op te nemen
- › Aangebracht in één of meer lagen
- › Zeer laag verbruik

ADEMEND

- › Houtporiën blijven open
- › Het houtoppervlak blijft damp- en luchtdoorlatend
- › Vochtregulatie blijft behouden

Brandvertragend systeem







We hebben ook een olie ontwikkeld die brandvertragend werkt. Het oliesysteem bestaat uit:








- › Een primer die eerst aangebracht moet worden: de FR Base
- › Een beschermend product dat ook werkt op basis van moleculaire binding: FR Oil 2C



Het systeem beschermt en kleurt houten vloeren en heeft bovendien een brandvertragend effect. Hierdoor is het een perfect product voor openbare ruimtes (restaurants, kantoren, musea, ...). Het FR Oil System is uniek omdat het gebaseerd is op onze moleculaire bindingstechnologie, geen zouten bevat en de rookontwikkeling beperkt.

14 Internationale productcertificaten

GREENGUARD GOLD	BEWIJST	UITGEREIKT AAN	SPECIAAL WANT
	<ul style="list-style-type: none"> VOC-vrije producten Veiligheid voor het milieu en de menselijke gezondheid Veiligheid voor scholen en zorginstellingen 	<ul style="list-style-type: none"> Oil Plus 2C 	<ul style="list-style-type: none"> Alleen toegekend aan binnenproducten die voldoen aan hun hoge normen Wetenschappelijk bewezen dat ze voldoen aan 's werelds strengste normen voor chemische emissies van derden
EUROFINS INDOOR AIR COMFORT GOLD	BEWIJST	UITGEREIKT AAN	SPECIAAL WANT
	<ul style="list-style-type: none"> Kwaliteit van product Bijdrage aan een gezond milieu Ons voornemen om ook de komende jaren aan de verwachte strenge emissienormen te voldoen 	<ul style="list-style-type: none"> Oil Plus 2C Oil Plus 2C + Universal Maintenance Oil 	<ul style="list-style-type: none"> Wij zijn de eersten in de houtverwerkingssector die het certificaat ontvangen Het label verenigt de meest relevante uitstootspecificaties en -vereisten in Europa
FOOD CONTACT COMPLIANCE - EUROFINS	BEWIJST	UITGEREIKT AAN	SPECIAAL WANT
	<ul style="list-style-type: none"> Overeenstemming van ons product met de onderliggende specificatie van de Europese kaderregeling 1935/2004 voor materialen die met levensmiddelen in aanraking komen 	<ul style="list-style-type: none"> Oil Plus 2C Oil Plus 2C + Universal Maintenance Oil Oil Plus 2C + Universal Maintenance Oil 2 Mix Oil Plus 2C + SheenPlus 	<ul style="list-style-type: none"> Kan worden gebruikt op hout dat in contact komt met voedsel en is veilig voor huishoudelijk gebruik (steeds meer aanbevolen voor veel projecten): <ul style="list-style-type: none"> – Snijplanken – Keukenwerkbladen – Tafelbladen
EN 71-3 (EUROPESE RICHTLIJN)	BEWIJST	UITGEREIKT AAN	SPECIAAL WANT
	<ul style="list-style-type: none"> Positieve evaluatie van de migratie van bepaalde gevaarlijke elementen zoals barium, cadmium en kwik enz. in verschillende soorten speelgoed 	<ul style="list-style-type: none"> Oil Plus 2C Invisible Protector Oil Plus 2C + Universal Maintenance Oil Oil Plus 2C + Universal Maintenance Oil 2 Mix DuroGrit Oil Plus 2C + SheenPlus 	<ul style="list-style-type: none"> Onze interieurproducten die voldoen aan EN 71-3 zijn ook speelgoedveilig, wat betekent dat ze veilig zijn voor kinderen
FR-CERTIFICATE BFL-S1 – WARRINGTONFIREGENT	BEWIJST	UITGEREIKT AAN	SPECIAAL WANT
	<ul style="list-style-type: none"> Ons product is in overeenstemming met de normen EN 13501-1, EN ISO 11925-2 en EN ISO 9239-1. 	<ul style="list-style-type: none"> FR Oil System (FR Base + FR Oil 2C) 	<ul style="list-style-type: none"> Hoogste classificatie ooit bereikt door een oliesysteem Beperkt de rookontwikkeling en bevat geen zouten
B-EPD - ENVIRONMENTAL PRODUCT DECLARATION - FOD VOLKSGEZONDHEID	BEWIJST	UITGEREIKT AAN	SPECIAAL WANT
	<ul style="list-style-type: none"> Positieve evaluatie van de milieu-impact van ons product van begin tot eind 	<ul style="list-style-type: none"> Oil Plus 2C 	<ul style="list-style-type: none"> Het B-EPD document is geldig in vele landen, aangezien alleen de milieu-impact op het vervoer opnieuw moet worden berekend om in andere landen geldig te zijn Het B-EPD document is gebaseerd op de LCA (Life Cycle Assessment) van VITO
A+ LABEL – FRANSE WETGEVING	BEWIJST	UITGEREIKT AAN	SPECIAAL WANT
	<ul style="list-style-type: none"> Positieve evaluatie van het aantal VOC's in producten 	<ul style="list-style-type: none"> Oil Plus 2C Invisible Protector 	<ul style="list-style-type: none"> Graad A+ geeft de laagste emissie aan

SLIPWEERSTAND OP VLOEREN – DIVERSE TESTS	BEWIJST	UITGEREIKT AAN	SPECIAAL WANT
	<ul style="list-style-type: none"> Positieve evaluatie van tests die bepalen welke invloed het product heeft op de gladheid van vloeren. Voorbeelden van gebruikte tests: <ul style="list-style-type: none"> – Duitse testmethode DIN 51131 (een glijdend testapparaat meet de wrijving tussen testschoeisel en het oppervlak) – Britse testmethode BS 7976-2 met behulp van een slinger (hoe hoger de slinger zwaait, hoe gladder de vloer is, vooral als deze nat is) 	<ul style="list-style-type: none"> Oil Plus 2C DuroGrit Invisible Protector 	<ul style="list-style-type: none"> Ons product maakt je vloer niet glad en is veilig in gebruik
Ü LABEL – DIBT (OFFICIEEL, ONAFHANKELIJK DUIJTS INSTITUUT)	BEWIJST	UITGEREIKT AAN	SPECIAAL WANT
	<ul style="list-style-type: none"> Positieve evaluatie van de emissies die vrijkomen bij industriële producten (binnenhuis gebruik) 	<ul style="list-style-type: none"> Oil Plus 2C 	<ul style="list-style-type: none"> Verplicht voor elk product gebruikt in Duitse openbare ruimten zoals: <ul style="list-style-type: none"> – artsenpraktijken – ziekenhuizen – kantoren – winkels
M1 (LAGE EMISSIES)	BEWIJST	UITGEREIKT AAN	SPECIAAL WANT
	<ul style="list-style-type: none"> Positieve evaluaties van emissievereisten voor materialen gebruikt in gewone werkruimten en woningen met respect voor goede binnenluchtkwaliteit 	<ul style="list-style-type: none"> Oil Plus 2C 	<ul style="list-style-type: none"> Bevordert de ontwikkeling en het gebruik van bouwmaterialen met een lage uitstoot
EMICODE®-LABEL EC1 PLUS – DUIJTS ONAFHANKELIJK INSTITUUT GEV	BEWIJST	UITGEREIKT AAN	SPECIAAL WANT
	<ul style="list-style-type: none"> Positieve evaluatie van aselecte steekproeven om de emissiewaarden van verschillende bouwmaterialen te testen 	<ul style="list-style-type: none"> Oil Plus 2C 	<ul style="list-style-type: none"> Behaalde de hoogste categorie: het EMICODE®-label EC1 PLUS (2010) De materialen waaraan dit label is toegekend voldoen aan de strengste milieu- en gezondheidseisen
BYGGVARU DATABASE / BYGGVARUBEDÖMNINGENS - SWEDEN	BEWIJST	UITGEREIKT AAN	SPECIAAL WANT
	<ul style="list-style-type: none"> Oil Plus 2C Component A ontving 3 positieve (groene) evaluaties 	<ul style="list-style-type: none"> Oil Plus 2C (Component A) 	<ul style="list-style-type: none"> Dit label bevestigt dat Oil Plus 2C Component A een duurzaam bouw materiaal is op basis van de chemische inhoud, het milieueffect tijdens de levenscyclus en, bij uitbreiding, de sociale impact bij de leverancier
BYGGVARU DATABASE / BYGGVARUBEDÖMNINGENS - SWEDEN	BEWIJST	UITGEREIKT AAN	SPECIAAL WANT
	<ul style="list-style-type: none"> Positieve beoordeling van de ecologische en veilige eigenschappen van de producten 	<ul style="list-style-type: none"> DuroGrit Universal Maintenance Oil Universal Maintenance Oil 2 Mix 	<ul style="list-style-type: none"> De Byggvaru-database houdt rekening met: <ul style="list-style-type: none"> – Aanwezigheid van schadelijke stoffen – % hernieuwbare grondstoffen – Gebruiksfasen – Verpakking – Afval en afbraak – Binnenmilieu (emissies)
RED LIST FREE - AUSTRALIË	BEWIJST	UITGEREIKT AAN	SPECIAAL WANT
	<ul style="list-style-type: none"> Dit label geeft aan dat Oil Plus 2C en WoodCream geen van de schadelijke chemicaliën bevatten die op de Rode Lijst van de LBC staan en dat het product veilig is voor de menselijke gezondheid en het milieu 	<ul style="list-style-type: none"> Oil Plus 2C WoodCream 	<ul style="list-style-type: none"> Oil Plus 2C is de eerste houtafwerking in Australië die Red List Free is verklaard

ECOLOGIE

Wij maken het verschil

Bovenop onze productcertificaten hebben we ook een aantal certificaten ontvangen die onze inspanningen voor milieu en kwaliteit op bedrijfsniveau bevestigen.



ISO EN 9001:2008

Certificaat van kwaliteitsbeheer voor research en productie. Dit bewijst dat we investeren in een kwalitatief hoogstaande productie.



ISO EN 14001:2009

Certificaat van milieubeheer. Dit betekent dat we een duurzame en ecologische logistiek implementeren in ons bestaand systeem voor kwaliteitsmanagement.



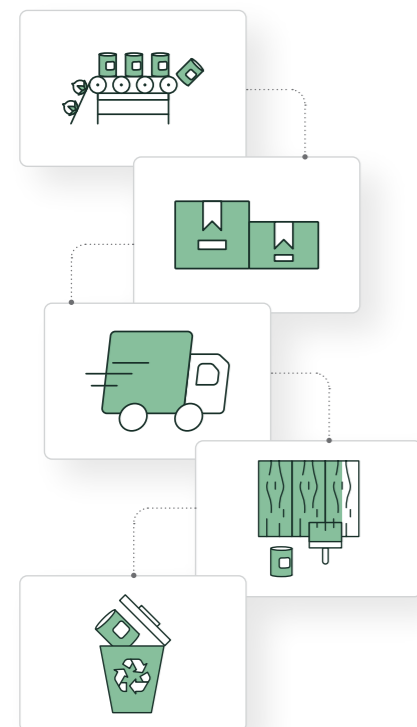
Van duurzame grondstoffen tot gerecycleerde en recycleerbare verpakking



Erkende mijlpaal: op weg naar net zero*

Ons traject naar net zero* wordt erkend! Met trots kondigen we ons nieuwste duurzaamheidscertificaat aan, een echte weerspiegeling van onze voortdurende inzet voor milieuvriendelijke innovatie. Eind 2024 behaalden we het certificaat CO₂ Neutral Silver Site, uitgereikt door CO2logic en gevalideerd door Vinçotte. Deze certificering bewijst dat we onze CO₂-voetafdruk elk jaar actief verminderen en compenseren. Met jaarlijkse updates en controles zorgen we ervoor dat dit label een eerlijke weerspiegeling blijft van ons engagement. Samen zetten we stappen voor het klimaat, stap voor stap, jaar na jaar.

* voor scope 1, scope 2 & een deel van scope 3 (afval, woon-werkverkeer & reizen)



Alles begint met duurzame grondstoffen als basis voor onze producten.

Onze duurzame basissen in combinatie met onze innovatieve technologieën leiden tot een uiterst laag verbruik per m² bij het aanbrenge van onze producten. Dankzij onze technologie van **moleculaire binding** en onze gepatenteerde **FibreGrit Technologie** hebben we geen massaproductiesite nodig.

Een lager verbruik leidt ook tot **minder pakketten** per project.

Uiteindelijk is er ook **minder transport** nodig, wat resulteert in minder CO₂-emissies.

In de praktijk bevatten onze beschermingsproducten **0% VOC** en zijn ze heel veilig in gebruik en **even veilig voor het milieu**.

Ons verhaal eindigt met gemakkelijk **gerecycleerde & recycleerbare verpakkingen**.

We nemen ons duurzaam ondernemerschap serieus.

Bij de ontwikkeling van ons duurzaam assortiment staat de basis van onze producten centraal.



ONZE DUURZAME MATERIALEN

Bij Rubio Monocoat gaan we voor **duurzaamheid in al zijn facetten**, van duurzame grondstof tot gerecycleerde verpakking. Omdat duurzame materialen zich niet beperken tot de impact die ze hebben op het milieu, is onze focus op duurzaam ondernemen gebaseerd op:

- ✓ Het gebruik van hernieuwbare **grondstoffen**
- ✓ Het kiezen van duurzame basismaterialen die ook leiden tot een extreem **laag verbruik** bij het toepassen van onze producten
- ✓ Het voortdurend optimaliseren van onze **productieprocessen**
- ✓ Aandacht hebben voor de **impact en veiligheid** van onze producten op zowel de **gebruiker** als het **milieu**
- ✓ Het garanderen van een **lange levensduur** van onze producten
- ✓ Het voldoen aan regelgeving op het gebied van **afvalbeheer, vervuiling en energievoorziening**
- ✓ ...

ECOLOGIE

Werken aan Net Zero*

Bovenop ons ecologisch traject willen we onze ecologische voetafdruk steeds verder verkleinen. CO₂-neutraal worden is een zeer complex proces, dat we in 2022 hebben opgestart met de hulp van onze externe partner **CO2 Logic**. Deze partner helpt ons bij dit traject en **Vinçotte** bevestigt als onafhankelijke partij onze inspanningen.

Heb je de ambitie om CO₂-neutraal te worden, dan zijn er **3 fasen** die moeten worden doorlopen:

1. **Meetfase:** het opstellen van een profiel van de inspanningen tot nu toe en de verbeterpunten
2. **Actiefase:** verbeteren waar mogelijk met de beschikbare middelen
3. **Compensatiefase:** compensatie van alles wat uitstoot veroorzaakt en niet kan worden verbeterd

Begin 2022 zijn we begonnen met onze meetfase. Midden 2022 hebben we ons uitgebreide meetproces afgerond, waardoor we nu onze ecologische voetafdruk kennen en ons kunnen richten op onze actiefase. We hebben vastgesteld dat er vijf gebieden zijn waarop we kunnen verbeteren.

* voor scope 1, scope 2 & een deel van scope 3 (afval, woon-werkverkeer & reizen)



MOBILITEIT & VERPLAATSING

Aangezien ons productieproces zelf niet veel elektriciteit vereist, is mobiliteit een van onze grootste verbeterpunten. In feite gaat het hier om het controleren van alles wat met reizen te maken heeft, zoals

- **Reismethoden** controleren op CO₂-uitstoot en de beste optie kiezen
 - Zakenreizen
 - Reizen naar beurzen
- Hoe werknemers **pendelen**
 - Met de fiets
 - Met de auto: diesel, benzine, elektrisch, ...

Op het eerste vlak compenseren wij onze vliegkilometers al door een toeslag te betalen om CO₂-neutraal te reizen en we onderzoeken alternatieven zoals het openbaar vervoer of reizen met de eigen auto. Ook het woon-werkverkeer van onze werknemers wordt aangepakt. Ons **wagenpark** gaat over op **elektrische** auto's en wij leasen ook 30 extra elektrische bedrijfsauto's voor onze werknemers. Andere opties om de uitstoot van het woon-werkverkeer te beperken zullen in de toekomst verder worden onderzocht (elektrische fietsen, openbaar vervoer, meer thuiswerk, ...).



INFRASTRUCTUUR

Het aanpakken van onze infrastructuur is ook een manier om onze uitstoot te verbeteren. Zo hebben we **418 zonnepanelen** op het dak van onze fabriek geïnstalleerd. Een ander onderwerp waar wij ons op zullen focussen is het verminderen van afval in het algemeen, het zo goed mogelijk recyclen ervan en het geven van maandelijkse interne updates.



ELEKTRICITEIT

Zoals hiernaast vermeld, vereist ons productieproces niet zoveel elektriciteit. Dit betekent dat we slechts een paar kleinere verbeteringen kunnen aanbrengen om op dit gebied energie te besparen, bijvoorbeeld het gebruik van slimme lampen in de vergaderzalen, de installatie van een automatisch signaal na de kantooruren om de lichten en computerschermen uit te schakelen, het regelen van de verwarming in het weekend en 's avonds met timers, het controleren van de energielabels van alle nieuwe machines tijdens de aankoop, enz.



MATERIALEN

Veel hangt ook af van de materialen die we gebruiken. Zoals onze EcoConscious-cyclus op pagina 12 laat zien, zijn de grondstoffen voor onze producten zeer duurzaam. Materialen hebben natuurlijk ook betrekking op verpakking, de afstand om grondstoffen te transporteren, de transportwijze, ...

De universiteit van Hasselt heeft onze bestaande verpakkingen onderzocht op recycleerbaarheid, stapelbaarheid, herkomst en logistiek, ... en vastgesteld dat ze al zeer ecologisch zijn.

- Het grootste deel van onze verpakkingen bestaat uit **metalen blikken**. Deze zijn volledig recycleerbaar door ze te smelten en opnieuw te gebruiken.
- Onze **plastic verpakkingen** zijn al recycleerbaar. Momenteel wordt onze PET (recycleerbare plastic) omgeschakeld naar rPET (gerecycleerde plastic). Dit laatste is ongeveer 15 tot 20% duurder dan PET, maar wij zijn van mening dat dit een kleine prijs is om te betalen voor het milieu. Onze plastic sprayflessen van 125 ml zijn al gemaakt van rPET en er volgen er nog veel meer.
- Al ons **opvulpapier** en onze **kartonnen dozen** die voor de verpakking worden gebruikt, zijn gemaakt van gerecycleerd materiaal.
- Onze algemene catalogi worden **geprint op 100% gerecycleerd papier**.
- Al onze **nieuwe verpakkingen, producten en accessoires** worden streng geëvalueerd op stapelbaarheid, herkomst, CO₂-uitstoot, ... Onze spatel bijvoorbeeld is gemaakt van gerecycleerd kurkplastic.
- We actualiseren en schrappen geleidelijk onze lijst met gevaarlijke producten om de veiligheid van onze producten te garanderen.



HET BEWUSTZIJN VERGROTEN

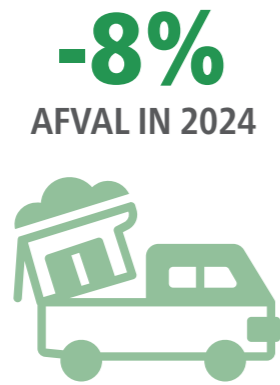

Er is veel voor nodig om CO₂-neutraal te worden en een grote factor daarin is het **motiveren van werknemers** om ook mee te doen. Hen aan boord krijgen zal helpen bij het verminderen van afval, het correct recyclen, het verminderen van de uitstoot door te carpoolen, ... Zoals ze zeggen: teamwork makes the dream work!

Als we al deze punten hebben verbeterd, zal duidelijk worden hoeveel CO₂-uitstoot ons bedrijf nog steeds veroorzaakt. In deze laatste stap zullen we kijken naar manieren om onze resterende uitstoot voor scope 1, scope 2 & een deel van scope 3 (afval, woon-werkverkeer & reizen) te **compenseren**:

- Bomen planten
- Bosbranden bestrijden
- Plastic uit de oceaan verwijderen

Onze cijfers spreken voor zich

We zijn nu een **CO₂ Neutral Silver Site** (zie pagina 12). Enkele van onze inspanningen zijn opgenomen in de onderstaande infographic. Laat de cijfers voor zich spreken!





Fotografie: © Pawel Wach

Sage Keuken • Ierland

-

Product Oil Plus 2C

Kleur Smoke

Houttype Eiken fineer

Met dank aan Ontwerp & realisatie keuken: East Coast Joinery Ltd, Aannemer: Mark Byrne Engineering Ltd.



Interieur Bescherming

Het kleuren en beschermen van binnenhout kan met **Oil Plus 2C** of het brandvertragende **FR Oil System**. Deze oliën zijn verkrijgbaar in 40 kleuren die de natuurlijke look & feel van het hout verrijken. We bieden ook een volledig transparante look met onze **Invisible Protector**.

Oil Plus 2C

KLEURT & BESCHERMT JE HOUT IN ÉÉN ENKELE LAAG

Ontdek Oil Plus 2C, de geavanceerde **VOC-vrije** hardwaxolie die hout verrijkt en beschermt met één enkele laag.

Deze revolutionaire oplossing **vermijdt overlappingsen en aanzetten**, garandeert een laag verbruik en biedt **langdurige bescherming** terwijl de natuurlijke uitstraling en vezelstructuur van het hout bewaard blijven. Ideaal voor zowel **residentiële** als **'high traffic' zones**. Combineer met onze **Accelerator** voor snellere uitharding.

Verbeter je houtverzorging moeiteloos met Oil Plus 2C.

*Kleuren-
update!*
Zie pagina's
22-23



Privewoning E - P-J
Aartselaar, België
Oil Plus 2C op Europese eik
Met dank aan Parketcreaties

PERFECT VOOR VLOEREN, PLAFONDS,
MEUBELS EN TRAPPEN



STERKE MOLECULAIRE BINDING: KLEURT & BESCHERMT AL JE BINNENHOUT IN 1 LAAG

- ✓ Zeer krasbestendig en slijtvast
- ✓ Water- en hittebestendig, ideaal voor badkamers en keukens
- ✓ Unieke technologie biedt duurzame bescherming



VEILIG & ECOLOGISCH: 0% VOC

- ✓ Veilig voor voedsel en speelgoed
- ✓ Veilig in gebruik: bevat geen water of solventen
- ✓ Gecertificeerde kwaliteit: GreenGuard Gold, Eurofins Gold, A+ Label, ...



TIJDS- EN KOSTENEFFICIËNT

- ✓ Laag verbruik: 30-50 m²/L
- ✓ Applicatie in één laag bespaart tijd
- ✓ Minder product nodig betekent minder transport en verpakking



VERBETERT DE NATUURLIJKE LOOK & FEEL VOOR ALLE HOUTTYPES

- ✓ 40 kleuren
- ✓ Geschikt voor allerlei hout
 - Soorten: eik, den, es, ...
 - Types: massief hout, fineer, MDF, ...
 - Oppervlakken: meubilair, werkbladen, trappen, muren, vloeren, ...
- ✓ Kan gecombineerd worden met voorbehandelingen



GEMAKKELIJKE APPLICATIE EN ONDERHOUD

- ✓ Geen aanzetten of overlappingsen
- ✓ Eenvoudige lokale herstellingen bij schade
- ✓ Zeer snelle doorharding: 80% in 2 dagen
- ✓ Weinig onderhoud: eenvoudig te reinigen met water en zeep
- ✓ Geen voedende zeep nodig

ONTDEK ONZE NIEUWE KLEUREN!

Ontdek ons mooi nieuw kleurenpalet voor Oil Plus 2C! Het nieuw gamma biedt nog steeds 40 tinten en helpt je om de perfecte, **natuurlijke look** voor je houten oppervlak te vinden, **op alle houtsoorten**.

Dankzij het éénlaagssysteem en de eenvoudige applicatie is Oil Plus 2C *The One that saves you time*. Met Oil Plus 2C kan je tijd vrijmaken voor wat echt belangrijk is: tijd doorbrengen met vrienden en familie, herinneringen maken op reis of gewoon genieten van een ontspannen koffiepauze!



Nieuwe kleuren zijn aangeduid met

De kleuren getoond op eik zijn slechts ter referentie en zijn niet bindend. Kleuradvies is afhankelijk van de houtsoort die je kiest. We raden aan een test te doen op identiek geschuurd hout. Raadpleeg de technische fiche voordat je onze producten gebruikt.



Net als Rubio Monocoat kan koffie je werk een boost geven. En net als hout heeft het veel verschillende kleuren, geuren, ... Sommige van de (artisanale) processen die gebruikt worden om koffie en olie te maken, zijn zelfs gelijkaardig. Bovendien zijn ze allebei gemaakt van natuurlijke ingrediënten. Onze nieuwe kleurnamen zijn daar dan ook een eerbetoon aan.

Ontdek onze nieuwe kleuren en creëer een natuurlijke look met een natuurlijk product.



Nieuwe kleuren zijn aangeduid met

De kleuren getoond op eik zijn slechts ter referentie en zijn niet bindend. Kleuradvies is afhankelijk van de houtsoort die je kiest. We raden aan een test te doen op identiek geschuurd hout. Raadpleeg de technische fiche voordat je onze producten gebruikt.



PRODUCTINFORMATIE

Droogtijd	12-24 uur
Uithardingstijd	5 dagen (80% in 2 dagen)
Toepassingsinformatie	Alle verticale en horizontale oppervlakken (bijv. vloeren, tafelbladen, meubels, badkamers, keukens, trappen enz.)
Verbruik	30-50 m²/L *
Stockage	Min. + 5°C, max + 30°C Het product kan gedurende 36 maanden worden opgeslagen in een droge omgeving en in de oorspronkelijke verpakking.
Reiniging	Op zijn vroegst na 2 dagen: droog onderhoud (stofzuigen) Op zijn vroegst na 5 dagen: reinigen met water en Universal Soap / All Natural Wood Cleaner / All Natural Wood Cleaner Spray / Surface Care
Voordelen	Betere slijtage-, water- en hittebestendigheid
Opmerkingen	Oil Plus 2C kan maximaal 4-6 uur gebruikt worden na het mengen van de A- & B-componenten.
Verpakking	Set A+B Duo blik: 130 ml - 390 ml - 1,3 L - 3,5 L Fles: 20 ml - 100 ml Blik: 5 L Zakje: 6 ml

* Deze verbruiken zijn louter indicatief. Resultaten zijn afhankelijk van de houtsoort, schuren en de voorbereidingsmethode. Het is steeds aangeraden een staal te zetten om het exacte verbruik te bepalen.

Accelerator Component B

STERKERE, SNELLERE & LANGERE BESCHERMING

Accelerator - Component B wordt toegevoegd aan de Rubio Monocoat oliën voor een snellere droging en uitharding en een sterker eindresultaat.

Het gebruik van Accelerator - Component B wordt aanbevolen voor alle toepassingen, horizontaal en verticaal, waar een snellere droogtijd en een grotere duurzaamheid gewenst zijn (parket, werkoppervlakken, trappen, vochtige ruimtes, enz.).

Verpakking **Fles: 30 ml - 100 ml**
Blik: 1 L - 5 L
In set Oil Plus 2C: 90 ml - 300 ml - 750 ml

UNIEKE KENMERKEN

- ✓ Mengbaar met Oil Plus 2C
- ✓ 0% VOC
- ✓ Bevat geen water
- ✓ Verhoogt de duurzaamheid van de afwerking
- ✓ Snelle droging en uitharding
- ✓ Bij mengen met Oil Plus 2C: voeg max 30% Accelerator - Component B toe



SheenPlus

VOOR EEN GEOLIEDE LOOK MET EXTRA GLANS

SheenPlus is een houtafwerking met 0% VOC die een duurzame satijnen look geeft aan houten oppervlakken die behandeld zijn met Oil Plus 2C. Dit product kan worden aangebracht op alle houten oppervlakken binnenshuis, inclusief meubels, werkbladen, tafels, trappen, muren, vloeren, enz. die zijn behandeld met Oil Plus 2C. De combinatie van de olie (A) en de accelerator (B) zorgt voor een snelle uithardingstijd, wat leidt tot een uitstekende bescherming. Bovendien is het oplosmiddel- en watervrij.

Droogtijd	24-36 uur
Droogtijd	7 dagen
Verbruik	125 m²/L *
Verpakking	Set A+B Duo Blik: 390 ml - 1,3 L Set A+B Fles: 130 ml

* Deze verbruiken zijn louter indicatief. Resultaten zijn afhankelijk van de houtsoort, schuren en de voorbereidingsmethode. Het is steeds aangeraden een staal te zetten om het exacte verbruik te bepalen.

UNIEKE KENMERKEN

- ✓ Voegt extra glans toe
- ✓ Gemakkelijke applicatie
- ✓ Onderhoudsvriendelijk
- ✓ Alternatief voor polyurethaan
- ✓ De ecologische optie

Test Oil Plus 2C

Om onze klanten de juiste kleur voor hun project te helpen kiezen, is de Oil Plus 2C beschikbaar in een praktisch staaltje. Zo is het het gemakkelijk, snel en toegankelijk om ons product en onze kleuren te testen.



- Bereid je houtstaal voor, identiek aan je echte project (schuren, voorbereiding, voorbehandeling, ...).
- Kneed de inhoud van het staaltje goed om de kleurpigmenten te verdelen.

ACCESSOIRES



White Wiping Rag

- Pluisvrije katoenen doeken
- Ideaal om overtollig product te verwijderen

Dompel de doeken na gebruik onder in water



Oil removal cloth

- Heel absorberend
- 5 per set
- Werkt gemakkelijk & schoon
- Op maat van de Flexible Pad Holder
- Ideaal om overtollig product te verwijderen

Dompel de doeken na gebruik onder in water



Round pad beige

- Ideaal om onze oliegebaseerde producten aan te brengen
- Beschikbaar in 2 maten:
 - Ø 150 mm (5.9 inch) - voor orbitale handschuurmachines
 - Ø 406 mm (16 inch) - voor vloerpolijstmachines

Dompel de pad na gebruik onder in water



Round pad red

- Ideaal om Oil Plus 2C aan te brengen
- Vooral geschikt voor ruwere oppervlakken
- Beschikbaar in 2 maten:
 - Ø 150 mm (5.9 inch) - voor orbitale handschuurmachines
 - Ø 406 mm (16 inch) - voor vloerpolijstmachines

Dompel de pad na gebruik onder in water



Round pad white

- Ideaal om overtollig product te verwijderen
- Alleen voor het verwijderen van overtollige olie
- Beschikbaar in 2 maten:
 - Ø 150 mm (5.9 inch) - voor orbitale handschuurmachines
 - Ø 406 mm (16 inch) - voor vloerpolijstmachines

Dompel de pad na gebruik onder in water



Scrubby beige

- Ideaal om Rubio Monocoat olieproducten handmatig aan te brengen
- Kan ook worden gebruikt om Pre-Aging aan te brengen op meubels, trappen en werkbladen
- Gebruiksvriendelijk
- Laat de olie dieper in het hout dringen

Dompel de scrubby na gebruik onder in water



Scrubby red

- Ideaal om Rubio Monocoat olieproducten handmatig aan te brengen
- Kan ook worden gebruikt om Pre-Aging aan te brengen op meubels, trappen en werkbladen
- Vooral geschikt voor ruwe oppervlakken
- Gebruiksvriendelijk
- Laat de olie dieper in het hout dringen

Dompel de scrubby na gebruik onder in water



Mouse Pad yellow with Mouse Pad Holder

- Ideaal om onze oliegebaseerde producten manueel aan te brengen
- Uitstekend geschikt voor kleinere voorwerpen en hoeken

Dompel de pad na gebruik onder in water



Extension Pole 180 cm

- Verlengstuk voor reiniging en applicatie
- Ideaal om Universal Maintenance Oil 2 Mix, Pre-Aging & PreColour manueel aan te brengen op vloeren
- Compatibel met de Flexible Pad Holder, frame voor witte roller en Brush Standard 220



Flexible Pad Holder

- Pad houder voor alle pads van 11,5 op 25
 - Microfiber Pad
 - Oil removal cloth
 - ...
- Compatibel met de Extension Pole



Mixing Cup 400/1800 ml

- Maatbeker om producten te mengen (sommige producten moeten gecombineerd worden met Accelerator)
- Handige verhoudingslijnen
- Herbruikbare beker
- Perfect voor ofwel kleinere ofwel grotere projecten



Spatel

- Ideaal om Oil Plus 2C manueel aan te brengen
- Erg geschikt voor platte oppervlakken zoals tafels, werkbladen, ...
- Sterker eindresultaat
- Gebruiksvriendelijk



OIL PLUS 2C applicatie in 3 eenvoudige stappen

Vorbereiding:

- › Schuur het oppervlak krasvrij. Werk af met korrel 100 tot 150 (afhankelijk van de gebruikte schuurmethode) voor meubels, trappen en werkbladen of met korrel 100 voor vloeren.
- › Stofzuig grondig en verwijder stofresten met Cleaner. Wacht tot het oppervlak volledig droog is.
- › Roer de A-component tot een homogeen mengsel is verkregen.
- › Meng de twee componenten zorgvuldig (1 à 2 minuten) met een verhouding van ca. 3 eenheden A tot 1 eenheid B.



STAP 1

Meubilair, trappen & werkbladen: Verdeel een kleine hoeveelheid Oil Plus 2C met een spatel, een beige/rode Scrubby pad of handschuurmachine met een kleine beige 5,9 inch pad (je kan ook de Mouse Pad gebruiken voor kleinere voorwerpen en hoeken).

Vloeren: Werk in zones van 5-10 m². Begin elke zone door de randen te behandelen met een beige of rode Scrubby pad. Breng vervolgens om de 0,5 meter een kleine hoeveelheid Oil Plus 2C aan met een kwast. Spreid uit in de richting van het hout met een polijstmachine met een beige of rode 16 inch pad.

STAP 2

Laat enkele minuten inwerken.

STAP 3

Verwijder alle overtollige olie grondig: **Meubilair, trappen & werkbladen:** Gebruik een doek of een handschuurmachine met een kleine witte Rubio Monocoat-pad van 5,9 inch. Werk af met een doek binnen max. 30 minuten.

Vloeren: Gebruik een polijstmachine met een witte pad van 16 inch. Nadat je alle zones hebt afgewerkt, ga er opnieuw over met een nieuwe witte Rubio Monocoat pad.

Het oppervlak mag niet plakkerig aanvoelen! Dompel alle gebruikte doeken onder in water.

SCAN OM EEN HOW TO VIDEO TE BEKIJKEN



WAARSCHUWING SPONTANE ONTBRANDING

Lijnzaad is een natuurlijk product en dus niet uit zichzelf ontvlambaar. Op een doek en andere accessoires vormt dit wél een gevaar. Door de oxidatie van de olie ontstaat een hitteaccumulatie die de gebruikte doeken en accessoires spontaan kan laten ontbranden (broeieffect). **Deze dienen na gebruik te worden ondergedompeld in water!**



Scrubby Set voor het manueel aanbrengen van al onze oliën.

Inhoud:
1 x pad holder
5 x beige pad



VOORBEREIDING

Een goede voorbereiding van het binnenoppervlak is cruciaal voor een optimale afwerking.

Rubio Monocoat biedt vijf producten aan die hiervoor gebruikt kunnen worden. Onze Woodfiller Quick kan gebruikt worden vóór het schuren. Na het schuren kan je jouw hout voorbereiden met een van de vier andere producten.



Woodfiller Quick

SNEL UITHARDENDE STOPVERF VOOR DE VOORBEREIDING VAN BINNENSCHRIJNWERK

Woodfiller Quick is een ééncomponent, krimprijke stopverf in poedervorm voor binnenschrijnwerk. Het product hardt snel door en heeft een zeer goede schuurbaarheid. Het neemt perfect de kleur op van het pigment van de Rubio Monocoat olie.

Beschikbaar in 3 kleuren: Light, Medium en Dark.

Toepassing	Plamuurmes
Droogtijd	Schuurbaar na ± 2 uur
Reiniging van de materialen	Water
Verpakking	Zakje: 100 gr PVC-emmer: 0,5 kg - 5 kg

Cleaner

REINIGER VOOR GESCHUURD HOUT

Cleaner wordt gebruikt na het schuren en stofzuigen van het hout en garandeert een grondige reiniging van het oppervlak voordat het wordt behandeld met Rubio Monocoat olie. Dit product verwijdert zelfs de kleinste stofdeeltjes.

De Cleaner kan ook worden gebruikt om de gebruikte materialen na het oliën te reinigen, zoals borstels, spatels, enz.

Toepassing	Manueel
Verbruik	75 - 100 m ² /L
Droogtijd	15 - 60 minuten
Verpakking	Fles: 100 ml Blik: 1 L - 5 L



Deep Cleaner

INTENSIEVE REINIGER VOOR ALLE SOORTEN HOUTOPPERVLAKTES

Vorbereidende reiniger voor vette houtsoorten (tropische hardhouten zoals teak, iroko, kambala, wengé, ...).

Deep Cleaner verwijdert vuil en zeepresten die op het oppervlak zijn achtergebleven.



! Deep Cleaner is een concentraat en dient daarom **verdund te worden met water voor gebruik** (max. 5% Deep Cleaner tot 95% water).

Toepassing	Manueel
Verbruik	10 - 15 m ² /L (verdund) *
Droogtijd	± 30 minuten bij een temperatuur van 20 °C en in een goed geventileerde ruimte
Verpakking	Fles: 100 ml Jerrycan: 1 L

Tannin Primer

VOORBEREIDING OM TANNINEVLEKKEN OP HET OPPERVLAK TE VOORKOMEN

Tannin Primer is een preventieve primer, bestemd voor het gebruik op onbehandeld binnenhout dat tannine bevat.

Met de Tannin Primer kunnen tanninevlekken aan de oppervlakte worden voorkomen en afgeremd. Dit product is geschikt voor parket, meubels en werkbladen in combinatie met de afwerkingsoliën van het Rubio Monocoat-gamma. Tannin Primer bevat geen hars of polymeer waardoor de moleculaire binding van onze oliën gewaarborgd blijft.

Toepassing	Manueel
Verbruik	± 50 gr/m ² *
Verpakking	Fles: 100 ml - 1 L Jerrycan: 5 L



WoodPrep

VOORBEREIDING VOOR INTENSIEVERE KLEURING EN BETERE BESCHERMING

De WoodPrep opent de poriën van de houtvezels, waardoor je een diepere en meer gelijkmatige kleur krijgt. Deze voorbereidende reiniger verwijdert ook resten schuurstof en minimaliseert schuurfouten.

Het product is de ideale voorbereider die zorgt voor een diepe, intense en egale Oil Plus 2C-kleuring.

Toepassing	Manueel
Verbruik	Maximum 10 m ² /L *
Verpakking	Fles: 100 ml - 1 L Jerrycan: 5 L

* Deze verbruiken zijn louter indicatief. Resultaten zijn afhankelijk van de houtsoort, schuren en de voorbereidingsmethode. Het is steeds aangeraden een staal te zetten om het exacte verbruik te bepalen.

VOORBEHANDELING OPTIONEEL

Een gerookte of vergrijsde look, een creatieve voorkleuring... Rubio Monocoat voorziet een gamma producten ter voorbehandeling van het oppervlak, die het mogelijk maken om op een eenvoudige manier een gepersonaliseerde en unieke look te creëren. De afwerking gebeurt steeds met Rubio Monocoat olie, waardoor de moleculaire binding met het hout gegarandeerd blijft.



Pre-Aging

EEN LOOK UIT HET VERLEDEN DANKZIJ EEN PRODUCT VAN DE TOEKOMST

Wil je graag een verouderde of vergrijsde look voor jouw binnenhout? Dan biedt Pre-Aging de perfecte oplossing. De niet-reactieve voorkleuring is beschikbaar in 10 kleuren die ook de harde delen van het hout en het spint kleuren en die onderling mengbaar zijn.

In combinatie met de wel 40 kleuren van de Oil Plus 2C krijg je zo naast een optimale bescherming ook de gewenste kleur.

In tegenstelling tot reactieve voorbehandelingen, krijg je met de Pre-Aging telkens een stabiel kleur en heb je geen last van een sterke geur. De voorkleuring is zowel geschikt voor verticale als horizontale applicatie en is toepasbaar op vrijwel alle houtsoorten, ook deze zonder tannines.

Dankzij de Pre-Aging krijgt jouw (nieuwe) vloer zo een gezellige, oude look!

Toepassing	Manueel / Industrieel
Verbruik	10 - 15 m ² /L *
Droogtijd	24 uur
Verpakking	Fles: 100 ml - 1 L Jerrycan: 5 L

* Deze verbruiken zijn louter indicatief. Resultaten zijn afhankelijk van de houtsoort, schuren en de voorbereidingsmethode. Het is steeds aangeraden een staal te zetten om het exacte verbruik te bepalen.

UNIEKE KENMERKEN

- ✓ Niet-reactieve voorbehandeling op waterbasis
- ✓ Stabiel kleur dat gemakkelijk reproduceerbaar is
- ✓ Uitstekende vlekresistentie na behandeling met Rubio Monocoat olie
- ✓ Diepe kleuring met subtiele accenten
- ✓ Toepasbaar op vrijwel alle houtsoorten
- ✓ Kan toegepast worden op alle houtoppervlakken binnenshuis
- ✓ pH-neutraal product, in tegenstelling tot reactieve voorkleuren
- ✓ Heeft geen invloed op de kwaliteit van de afwerkingslaag
- ✓ Minimale geur
- ✓ Kleurt ook de harde gedeelten van het hout, en het spint
- ✓ Geen overlappingsen
- ✓ De kleuren kunnen onderling gemixt worden om de exacte 'pre-aged' tint te verkrijgen zoals de klant in gedachten heeft.

Dit product is een voorbehandeling en beschermt het hout niet. **Combineer met Oil Plus 2C** voor maximale bescherming.



AUTHENTIC AMMONIA LOOK OP EIK



FUMED LOOK OP EIK



SMOKED LOOK OP EIK



De kleuren kunnen onderling gemixt worden om de exacte 'pre-aged' tint te verkrijgen zoals de klant in gedachten heeft.

Getoonde kleuren dienen slechts als voorbeeld. Wij adviseren een test te doen op identiek geschuurd hout. Raadpleeg de technische fiche vooraleer onze producten te gebruiken.

VOORBEHANDELING OPTIONEEL

ONTDEK DE NIEUWE EN VERBETERDE

PreColour

MAAK CREATIVITEIT SIMPEL

Wil je jouw binnenhout een unieke of intense kleur geven of wil je een speciaal contrast creëren? Dan biedt de PreColour onbeperkte creatieve mogelijkheden!

PreColour is beschikbaar in 4 kleuren, die je onderling ook kan mengen. In combinatie met de wel 40 kleuren van de Oil Plus 2C krijg je zo naast een optimale bescherming ook een unieke kleur!

PreColour behoudt de natuurlijke look & feel van het hout en is geschikt voor alle soorten oppervlakken (vloeren, tafels, trappen, muren, ...). Daarnaast is het product erg milieuvriendelijk: zo is de voorbehandeling watergebaseerd en bevat ze 0% VOC.




Toepassing	Manueel / Boenmachine
Verbruik	10 - 15 m ² /L *
Droogtijd	12 uur
Verpakking	Fles: 100 ml Jerrycan: 1 L - 2,5 L - 5 L

* Deze verbruiken zijn louter indicatief. Resultaten zijn afhankelijk van de houtsoort, schuren en de voorbereidingsmethode. Het is steeds aangeraden een staal te zetten om het exacte verbruik te bepalen.



Gruber House
Producten: Oil Plus 2C, PreColour
Kleur: Natural, Vanilla, Intense Black
Met dank aan TG Gruber Construction, Kimberly Timmons Interiors, Red Pencil Architecture, Fotografie © Kylie Fitts



De Vrije Schippers
Product: PreColour
Kleur: Intense Black
Fotografie © Lenzer

KLEUREN OP EIK



NORDIC WHITE



NEUTRAL WHITE



INTENSE BLACK



CASHMERE BROWN

PreColour is ook verkrijgbaar in een transparante versie om de 4 kleuren te verdunnen. Dit geeft je nog meer vrijheid om je eigen look te creëren.

Getoonde kleuren dienen slechts als voorbeeld. Wij adviseren een test te doen op identiek geschuurd hout. Raadpleeg de technische fiche vooraleer onze producten te gebruiken.



Dit product is een voorbehandeling en beschermt het hout niet. **Combineer met Oil Plus 2C** voor maximale bescherming.

UNIEKE KENMERKEN

- ✓ 4 unieke kleuren
- ✓ Natuurlijke look en feel
- ✓ Watergebaseerde voorbehandeling
- ✓ Ecologisch: 0% VOC
- ✓ Gebruiksklaar
- ✓ Geschikt voor praktisch alle houttypes binnenshuis
- ✓ Oneindige combinaties mogelijk: alle kleuren kunnen onderling gemengd worden

REINIGING



ECOLOGISCHE
REINIGER VAN DE
TOEKOMST



All Natural Wood Cleaner

MICROBIOLOGISCHE REINIGER OM HOUTEN VLOEREN SCHOON TE MAKEN

→ AAN TE LENGEN MET WATER

All Natural Wood Cleaner is een veilige, duurzame en gebruiksvriendelijke reiniger voor alle houten oppervlaktes. Dankzij de microbiologische eigenschappen en de actieve micro-organismen is het product zelfreinigend en heeft het een langdurige nawerking. Dit garandeert minder nieuwe vervuiling, die bovendien gemakkelijker te verwijderen is bij de volgende reiniging. Dit product is geschikt om vloeren en grote oppervlakken te reinigen.

Houdbaarheid	24 maanden
--------------	------------

Verpakking	Fles: 20 ml - 300 ml
------------	----------------------

Geschikt voor alle houten oppervlakken, inclusief geoliede en verniste vloeren/meubels en zelfs voor buitengebruik



All Natural Wood Cleaner Spray

GEBRUIJKSLARE SPRAY OM KLEINERE OPPERVLAKKEN TE REINIGEN

→ AFGELENGDE VERSIE VAN ALL NATURAL WOOD CLEANER, KLAAR VOOR GEBRUIK

All Natural Wood Cleaner Spray is een gebruiksklare, verdunde versie van de All Natural Wood Cleaner.

Het product heeft dezelfde eigenschappen en is ideaal voor kleinere oppervlakken zoals meubels, tafels, werkbladen en lokale plekken.

Houdbaarheid	24 maanden
--------------	------------

Verpakking	Spray: 125 ml Fles: 500 ml
------------	-------------------------------

Bouwt geen laag op • Behoudt de matte, natuurlijke uitstraling van het hout • Zeer geconcentreerd en zuinig • Zeer ecologisch

BESCHIKBARE GEUREN → ALPINE MEADOW | NORDIC BREEZE | SAHARA NIGHTS

ALL NATURAL WOOD CLEANER TOEPASSING



STAP 1

Stofzuig het oppervlak. Verwijder stof, zand, steentjes, ...

STAP 2

Druk 5 keer op de pomp en voeg zo 10 ml All Natural Wood Cleaner toe aan een emmer van 5-8 L met handwarm water (max. ca. 40°C).

STAP 3

Reinig het oppervlak met een dweil of mop. *Opgelet, laat geen water op de oppervlakte staan, het volstaat om gewoon vochtig te reinigen.*

STAP 4

Laat drogen. Loop niet op de vloer zolang hij niet volledig droog is. Naspoelen met zuiver water is niet nodig.

SCAN OM EEN HOW TO VIDEO TE BEKIJKEN



HOE HET WERKT

Onze unieke **probiotische formule** bevat positieve microscopisch kleine bacteriën die fungeren als **natuurlijke bondgenoten tegen vuil en roet**. Deze organismen voeden zich met het vuil dat zich op en in jouw houten oppervlakken bevindt. Zolang ze "voedsel" hebben, blijven ze voor je schoonmaken, wat zorgt voor een **langdurig reinigend effect zonder het hout zelf aan te tasten**.

ALL NATURAL WOOD CLEANER SPRAY TOEPASSING



STAP 1

Maak het oppervlak stofvrij.

STAP 2

Verstuif All Natural Wood Cleaner Spray op de oppervlakte.

STAP 3

Wrijf droog met een mop of microvezeldoek.

STAP 4

Laat drogen. Naspoelen met zuiver water is niet nodig.

SCAN OM EEN HOW TO VIDEO TE BEKIJKEN



REINIGING

Rubio Monocoat draagt zorg voor hout, en dit houdt niet op na het plaatsen van de olie. Om geolieerde oppervlakken in topconditie te houden, voorziet Rubio Monocoat ook een uitgebreid gamma onderhoudsproducten.



Universal Soap

ZEEP OM REGELMATIG ALLE GEOLIEDE HOUTEN BINNENOPPERVLAKKEN TE REINIGEN

→ AAN TE LENGEN MET WATER

Universal Soap is een universele en pH-neutrale onderhoudszeep voor de regelmatige schoonmaakbeurt van alle geolieerde oppervlaktes. Het product reinigt zonder een laag op te bouwen en zorgt dat de matte, natuurlijke uitstraling van het hout behouden wordt.

Universal Soap is geconcentreerd en daardoor uiterst economisch qua verbruik.

Toepassing	Manueel - Industrieel
Verbruik	Max. 50 to 100ml/10L water
Verpakking	Fles: 100 ml - 1L - 2L - 5 L



Surface Care

GEBRUIJKSCLARE SPRAY OM REGELMATIG ALLE GEOLIEDE HOUTEN BINNENOPPERVLAKKEN TE REINIGEN

→ **GEBRUIJKSCLARE VERSIE VAN UNIVERSAL SOAP**

Surface Care is de handige, gebruiksklare versie in sprayvorm van de Universal Soap.

Surface Care is heel geschikt voor het snel reinigen van kleinere vloeroppervlakken en lokale vlekken op houten vloeren, tafels, werkbladen, ...

Toepassing	Manueel - Industrieel
Verpakking	Spray: 125 ml - 750 ml



- › Wij adviseren maximum één keer per week met Surface Care te reinigen. Wanneer te vaak gereinigd wordt, kan een licht laagje op het oppervlak achterblijven waarop stof en vuil vast komen te zitten.
- › Laat geen water op het oppervlak staan, het volstaat om vochtig te reinigen. Loop niet op de vloer zolang hij niet volledig droog is.
- › Werk bij voorkeur met twee emmers bij het poetsen, één met het zeepmengsel en één met zuiver water om het vuil uit de dweil te spoelen.



LEGENDE



Droog poetsen
stofzuiger, microvezeldoek, ...



Universal Soap of Surface Care



All Natural Wood Cleaner (Spray)

UNIVERSAL SOAP TOEPASSING



SURFACE CARE TOEPASSING



VLEKKEN

Hardnekkige kalkvlekken kunnen doeltreffend aangepakt worden met Limespot Remover, vetvlekken met Grease Remover en zwarte/looizuur vlekken met Tannin Remover.



Grease Remover

GEBRUIJKSCLARE SPRAY VOOR HET VERWIJDEREN VAN VETVLEKKEN

Vetvlekken, bv. olijfolie, frietvet, chips, olie, ...
Ook: schoenstrepen en boenwas

Toepassing	Manueel
Droogtijd	30 minuten
Verpakking	Spray: 125 ml - 500 ml



Limespot Remover

GEBRUIJKSCLARE SPRAY VOOR HET VERWIJDEREN VAN KALKHOUDENDE WATERVLEKKEN

Kalkvlekken en andere alkalische vlekken, bv. meststoffen, chauffagewater, ...
Ook: witte kringen, wijnvlekken

Toepassing	Manueel
Droogtijd	30 minuten
Verpakking	Spray: 125 ml - 500 ml



Tannin Remover

GEBRUIJKSCLARE SPRAY VOOR HET VERWIJDEREN VAN ZWARTE/LOOIZUUR VLEKKEN

Zwarte/looizuur vlekken, bv. urine, roestvlekken, kringen/vlekken van blikjes, bloempotten, ...

Ook:

- Na waterschade op parket.
- Bij uitbloeding op buitenhout (aan de onderkant van poorten, deuren, op gevels, ...).


Toepassing	Manueel
Droogtijd	30 minuten
Verpakking	Spray: 125 ml - 500 ml Fles: 1 L



- › Na een behandeling met Limespot Remover, Grease Remover of Tannin Remover kan het nodig zijn plaatselijk herstellend terug wat olie aan te brengen in de originele kleur.
- › Wordt het oppervlak te vlekgevoelig, dan dient een onderhoud met Oil Plus 2C (in de origineel geplaatste kleur) zich aan ter herstel van zowel kleur als bescherming.

REINIG HET OPPERVLAK


met **Universal Soap**, **Surface Care** of **All Natural Wood Cleaner (Spray)**.



Indien de vlekken nog niet verdwenen zijn, ga naar stap 2.


VERWIJDER DE VLEKKEN

Verwijder de kalkhoudende watervlekken, vetvlekken en zwarte/looizuur vlekken met de specifieke vlekkenverwijderaar.



Herhaal het proces indien de vlekken nog niet verdwenen zijn. Ga naar stap 3 als de vlekken aanwezig blijven.

SCHUUR HET OPPERVLAK OPNIEUW & OLIE PLAATSELIJK MET OIL PLUS 2C indien nodig.



OPFRISSING



© Roger and Sons, Design, Uitvoering & Fotografie



Refresh Eco

GEBRUIJKSLARE SPRAY VOOR HET OPFRISSEN VAN MEUBELS DIE ER DROOG EN VERSLETEN UITZIEN

Refresh Eco is een kant-en-klaar verstuifbaar product, voor de opfrissing en herstelling van alle met olie beschermde houten tafels, werkbladen en meubels.

Naargelang de slijtage kan een behandeling met de Refresh Eco op bepaalde plaatsen een aantal keer per jaar uitgevoerd worden, telkens wanneer het oppervlak te droog aanvoelt.

Toepassing	Manueel
Verbruik	100 m ² /L *
Droogtijd	1 uur
Verpakking	Spray: 125 ml Ecospray: 500 ml Fles: 1 L

* Deze verbruiken zijn louter indicatief. Resultaten zijn afhankelijk van de houtsoort, schuren en de voorbereidingsmethode. Het is steeds aangeraden een staal te zetten om het exacte verbruik te bepalen.



➤ Refresh Eco is niet gepigmenteerd. Als ook de kleur hersteld moet worden, dan is een onderhoud nodig met Oil Plus 2C of Universal Maintenance Oil 2 Mix, in de kleur waarmee het oppervlak oorspronkelijk werd behandeld.



Opfrissen van je hout



EXTRA VOOR MEUBILAIR




Gebruiksklare spray voor snel onderhoud

Herstel van kleur en bescherming van je hout




Totaaloplossing voor grondig onderhoud
→ Zie volgende pagina

OF



Onderhoud in de kleur van je oppervlak
→ Zie volgende pagina

Renovatie



ZORG



Universal Maintenance Oil

VOOR EEN VERFRISSENDE LOOK

Universal Maintenance Oil is een onderhoudsolie die hout behandelt met Rubio Monocoat olie oprfrist en die oppervlaktes niet behandeld met Rubio Monocoat opwaardert.

Toepassing	Manueel / Boenmachine
Beschikbare kleuren	Pure, White & Black (kies de kleur die past bij de look van het te behandelen oppervlak)
Verbruik	0,5 L = 75 - 100 m ² *
Droogtijd	± 6 - 8 uur
Doorharding	5 - 7 dagen
Verpakking	Fles: 20 ml - 100 ml Blik: 500 ml - 2,5 L

* Deze verbruiken zijn louter indicatief. Resultaten zijn afhankelijk van de houtsoort, schuren en de voorbereidingsmethode. Het is steeds aangeraden een staal te zetten om het exacte verbruik te bepalen.



Universal Maintenance Oil 2 Mix

JOUW HOUT VERDIENT DE PERFECTE MIX

Universal Maintenance Oil 2 Mix dient om hout dat is behandeld met Oil Plus 2C op te frissen en langer te beschermen. Door de Oil Plus 2C in de originele kleur toe te voegen, creëer je de perfecte mix om je oppervlak te onderhouden.

Toepassing	Manueel / Boenmachine
Verbruik	80 ml = 10 - 15 m ² * 400 ml = 50 - 75 m ²
Droogtijd	± 24 uur
Doorharding	5 - 7 dagen
Verpakking	Blik: 60 ml (+ 20 ml Oil Plus 2C) Blik: 300 ml (+ 100 ml Oil Plus 2C)

* Deze verbruiken zijn louter indicatief. Resultaten zijn afhankelijk van de houtsoort, schuren en de voorbereidingsmethode. Het is steeds aangeraden een staal te zetten om het exacte verbruik te bepalen.



! **WAARSCHUWING SPONTANE ONTBRANDING**
Lijnzaad is een natuurlijk product en dus niet uit zichzelf ontvlambaar. Op een doek en andere accessoires vormt dit wél een gevaar. Door de oxidatie van de olie ontstaat een hitteaccumulatie die de gebruikte doeken en accessoires spontaan kan laten ontbranden (broeieffect). **Deze dienen na gebruik te worden ondergedompeld in water!**

- ✓ **0% VOC - Kan worden gebruikt op alle geoliede houten oppervlakken**
- ✓ **Extra bescherming: verhoogt de vloeistofresistentie van het behandelde oppervlak**
- ✓ **Uiterst geschikt voor "high traffic" zones (publieke ruimtes, kantoren, restaurants, hotels, ...)**

UNIVERSAL MAINTENANCE OIL 2 MIX TOEPASSING

Voorbereiding:

- › Reinig het oppervlak met All Natural Wood Cleaner (Spray), Universal Soap of Surface Care. Volg de instructies op pagina 35 & 37.



STAP 1

Neem de Universal Maintenance Oil en voeg de Oil Plus 2C component A toe in hetzelfde kleur als waarmee het oppervlak destijds werd behandeld. De correcte verhouding is 3 delen Universal Maintenance Oil tot 1 deel Oil Plus 2C (zoals voorzien in de set).

STAP 2

Meng goed.

STAP 3 & 4

Breng een kleine hoeveelheid olie aan met een borstel en verdeel. Werk bij voorkeur in zones die je binnen ± 15 minuten kunt afwerken, inclusief de volgende stap (werk in zones van 2 tot 4 m² voor meubels, trappen & werkbladen en 5 tot 10 m² voor vloeren). Gebruik een rode pad om uit te spreiden in de richting van het hout. *Tip:* je kan een Extension Pole met Flexible Pad Holder gebruiken voor vloeren.

STAP 5

Laat enkele minuten inwerken en masseer de olie in het hout met een witte pad.

STAP 6

Veeg alle overtollige olie weg met een Rubio Monocoat Oil removal cloth. Het oppervlak moet er egaal uitzien.



- › Eenmaal het product is gemengd: gebruik binnen de 24u.
- › Het product mag in geen geval worden verdund, tenzij met de aangegeven hoeveelheid Oil Plus 2C.
- › Meng het product goed voor gebruik.

Onderhoud met Oil Plus 2C in de originele kleur van toepassing wordt aangeraden van zodra het behandelde oppervlak teveel slijtage begint te vertonen of van zodra de kleur moet worden opgefrist.



BRANDVERTRAGEND OLIESYSTEEM VLOEREN



FR Oil System VLOEREN

UNIEK BRANDVERTRAGEND OLIESYSTEEM KLASSE BFL-S1

FR Oil System beschermt en kleurt je houten vloeren en heeft daarnaast een brandvertragend effect. Het product is daarom perfect om houten vloeren te beschermen in openbare ruimtes, zoals restaurants, kantoren, musea, ... Het systeem bestaat uit twee producten: het combineert een voorbehandeling (brandvertragende FR Base) en een beschermende afwerking (FR Oil 2C).

FR Oil System heeft van WarringtonFireGent het brandvertragend certificaat ontvangen. Het is het eerste brandvertragende oliesysteem ter wereld dat een Bfl-s1 certificaat kan voorleggen op eikenhout (5 mm toplaag). FR Oil System behaalde ook een Cfl-s1 certificaat met een eiken toplaag van 2,5 mm.



Wat maakt dit brandvertragend systeem zo uniek?

› Olie, niet filmvormend

FR Oil System is gebaseerd op onze gekende moleculaire bindingstechnologie. Dit houdt in dat de FR Oil 2C een moleculaire binding aangaat met de bovenste microns van het hout, waardoor een duurzame bescherming ontstaat zonder lagen op te bouwen.

› Geen zouten

Onderzoek heeft uitgewezen dat de aanwezigheid van zouten de doeltreffendheid van brandvertragende producten beduidend kan verminderen. In tegenstelling tot de meeste brandvertragende systemen bevat het FR Oil System geen zouten, wat de duurzaamheid van het systeem opdrijft.

› Beperkte rookontwikkeling

Bij de ontwikkeling van het FR Oil System werd gestreefd naar een zo beperkt mogelijke rookontwikkeling. Statistieken tonen immers aan dat vooral rook de kans om mensen uit brandsituaties te redden drastisch vermindert. De rookontwikkeling van ons systeem behaalde een s1-quotatie, een duidelijke indicatie dat het systeem ook op dit vlak veiliger is.

UNIEKE KENMERKEN

- ✓ Geen opbouw van lagen, geen saturatie
- ✓ Geen solventen of water, 0% VOC
- ✓ Optimaal rendement: laag verbruik
- ✓ Verkrijgbaar in alle standaard interior Rubio Monocoat-kleuren
- ✓ Manuele en industriële toepassing
- ✓ Aangewezen product voor de projectmarkt!

FR Oil System is een systeem, **geen van beide producten kan alleen gebruikt** worden. Als de olie alleen gebruikt wordt, zonder de primer, dan geldt het certificaat niet.

Brandvertragend systeem - Europese classificatie voor vloeren volgens de normen EN 13501-1, EN ISO 11925-2 en EN ISO 9239-1.

FR Base VERPLICHTE VOORBEHANDELING

Toepassing	Manueel - Industrieel - Boenmachine
Verbruik	In overeenstemming met de norm 35 g/m ² ± 5 (= ca. 25 m ² /L) *
Droogtijd	± 12 uur
Reiniging van de materialen	Cleaner
Verpakking	Blik: 1 L - 5 L

* Deze verbruiken zijn louter indicatief. Resultaten zijn afhankelijk van de houtsoort, schuren en de voorbereidingsmethode. Het is steeds aangeraden een staal te zetten om het exacte verbruik te bepalen.



FR Oil 2C BESCHERMING

Toepassing	Manueel - Industrieel - Boenmachine
Verbruik	In overeenstemming met de norm 16 g/m ² ± 2 (= ca. 50 m ² /L) *
Droogtijd	± 24 uur
Doorharding	5 dagen
Reiniging van de materialen	Cleaner
Verpakking	Set A+B duo Blik: 1,3 L - 3,5 L

* Deze verbruiken zijn louter indicatief. Resultaten zijn afhankelijk van de houtsoort, schuren en de voorbereidingsmethode. Het is steeds aangeraden een staal te zetten om het exacte verbruik te bepalen.



WAARSCHUWING SPONTANE ONTBRANDING

Lijnzaad is een natuurlijk product en dus niet uit zichzelf ontvlambaar. Op een doek en andere accessoires vormt dit wél een gevaar. Door de oxidatie van de olie ontstaat een hitteaccumulatie die de gebruikte doeken en accessoires spontaan kan laten ontbranden (broeieffect). **Deze dienen na gebruik te worden ondergedompeld in water!**



› Gezien het specialistische karakter worden projecten met het FR Oil System individueel begeleid. Voor meer advies, verstuur een e-mail naar service@rubiomonocoat.com of bel ons: **+32 (0) 51 335 335**.

TRANSPARANTE AFWERKING, DUURZAME BESCHERMING



Invisible Protector

PLANTGEBASEERDE BESCHERMING DIE DE NATUURLIJKE LOOK VAN JE HOUT BEWAART

Invisible Protector is een houtbescherming die de natuurlijke uitstraling van het hout behoudt. Het revolutionaire product is gebaseerd op een hoogwaardige emulsie op plantaardige basis en geeft het oorspronkelijke oppervlak een duurzame bescherming met een onzichtbare afwerking. Je kan Invisible Protector op bijna alle houtsoorten gebruiken, ook voor donkere houtsoorten.



Bij het aanbrengen van een derde laag kan je 10% **Invisible Protector Component B** aan het product toevoegen om het oppervlak nog sterker te maken. Dit wordt meestal aanbevolen voor openbare ruimten, werkbladen in badkamers en keukens, dienbladen voor levensmiddelen en andere vlekgevoelige oppervlakken, omdat de B-component de vlekbestendigheid verhoogt. De B-component voldoet ook aan de verkregen certificaten.

Toepassing	Manueel - Industrieel
Verbruik	3 lagen applicatie 12 - 14,5 m ² per laag *
Droogtijd	16 - 24 uur (gedurende de nacht)
Reiniging van de materialen	Water
Verpakking	Jerrycan: 500 ml - 1 L - 5 L

* Deze verbruiken zijn louter indicatief. Resultaten zijn afhankelijk van de houtsoort, schuren en de voorbereidingsmethode. Het is steeds aangeraden een staal te zetten om het exacte verbruik te bepalen.

UNIEKE KENMERKEN


- ✓ 100% invisible look
- ✓ Op basis van plantaardige hars en water
- ✓ 1 component
- ✓ Laag verbruik: 12 - 14,5 m²/L per laag
- ✓ Uitstekende slijtvastheid en uv-bescherming (niet-vergelend)
- ✓ Resistent tegen polijsten en slijtage (resistent tegen krassen)
- ✓ Kan op vrijwel alle houten binnenoppervlakken aangebracht worden, inclusief donkere houtsoorten
- ✓ Gemakkelijk aan te brengen op geborsteld en geschuurd hout
- ✓ Behoudt de natuurlijke uitstraling van het hout
- ✓ Transparante afwerking
- ✓ Geen aanzetten of overlappingsen
- ✓ Kan bovenop Pre-Aging worden gebruikt zonder de kleur te veranderen
- ✓ Voldoet aan VOC 2010

Niet-vergelend effect:

Het product op zich vergeelt niet, maar gaat ook niet de natuurlijke oxidatie van het hout tegen. Het product heeft wel degelijk een onzichtbaar effect op hout, waardoor je geen natuurlijke aanvuuring hebt zoals bij olie wel het geval is.



- › Om het beste resultaat te bekomen moet Invisible Protector onmiddellijk na het schuren aangebracht worden.
- › Reiniging & onderhoud: reinig niet met water of All Natural Wood Cleaner (Spray) gedurende ten minste 5 dagen na het aanbrengen.
- › Invisible Protector is compatibel met Pre-Aging en Cleaner.



Binnenmuren, België

Product Invisible Protector
Houttype Thermowood & CLT
Met dank aan KEPER Architecten



Exterieur Bescherming

Je buitenhout kan op heel wat manieren beschermd worden. Rubio Monocoat biedt de houtgebaseerde olie **DuroGrit** aan in 14 kleuren met een natuurlijke uitstraling. Dit hoogwaardige product beschermt en kleurt je horizontaal en verticaal buitenhout in één laag. DuroGrit biedt ook extreme uv-bestendigheid. Voor verticaal hout kan je ook kiezen voor de **WoodCream**. Deze crème op waxbasis is eenvoudig aan te brengen (in 1 of 2 lagen), verkrijgbaar in 27 kleuren en biedt een waterafstotend en zelfreinigend effect.

Houtbekleding • Nederland

Product: DuroGrit

Kleur: Bison Brown

Houttype: HOTwood Es (Leverancier: Carpentier)

Met dank aan: Architect: Bongers Architecten, Aannemer: Buitenhuis Villabouw, Houtbehandeling: TimFin

DuroGrit

DE UV-BESCHERMING VAN MORGEN VOOR JOUW BUITENOMGEVING

DuroGrit is een duurzame, **met houtvezels verrijkte** en wateroplosbare olie die al het **buitenhout** kleurt en beschermt in 1 enkele laag. De FibreGrit Technologie, waarbij toegevoegde houtvezels de olie zijn unieke structuur geven, zorgt voor de perfecte combinatie tussen een **verzadigend** en een **ademend monocoatsysteem**.

Dankzij deze technologie heeft het product niet alleen een ongelooflijke en langdurige **uv-bescherming** in vergelijking met andere houtafwerkingsproducten voor buiten, maar is het ook uiterst **duurzaam** en **resistent**.



Kleur: Steppe Look
Houttype: Kwila
© James Henry Ltd, Nieuw-Zeeland

PERFECT VOOR HOUTEN BUITENPROJECTEN
WAARBIJ UV-BESCHERMING EN DUURZAAMHEID VAN
CRUCIAAL BELANG ZIJN.



GEPATENTEERDE FIBREGRIT TECHNOLOGY

- ✓ Geavanceerde houtafwerking
- ✓ Innovatie met cellulosehoutvezels, met de duurzaamste houtbescherming als resultaat
- ✓ Ecologisch & veilig in gebruik (0% VOC)



BEWEZEN 1-LAAGSE TECHNOLOGIE

- ✓ Eén applicatie (geen voorbehandeling nodig) bespaart tijd, verpakking en transport
- ✓ Ademend en verzadigend monocoatsysteem
- ✓ Geeft een lagere prijs per m², waardoor je tijd en geld uitspaart



DE UV-BESCHERMING VAN MORGEN

- ✓ Je hout krijgt de beste uv-bescherming
- ✓ FibreGrit Technologie zorgt voor aanzienlijk meer uv-blokkers
- ✓ Hoogwaardige projecten met een langdurige natuurlijke uitstraling en geen vergrijzende oppervlakken



STERKE MECHANISCHE BESCHERMING

- ✓ Water- en vuilafstotend
- ✓ De open poriën verhinderen scheuren en afbladdering
- ✓ Gaat langer mee met minder onderhoud en minder zorgen




VOOR ALLE HOUTSOORTEN BUITENSHUIS

- ✓ Geschikt voor alle houtsoorten en -types
 - Den, iroko, teak, ...
 - Terrassen, wandbekleding, gevels, meubels, ...
- ✓ Slechts één product nodig voor alle toepassingen
- ✓ Natuurlijke kleuren en stijlvolle, aardse tinten
- ✓ Residentieel & openbaar gebruik (speeltuinen, terrassen, omheiningen, ...)

KLEUREN OP DEN

Voor het kleurengamma van de DuroGrit mikken we op een natuurlijke look voor je hout. We ontwikkelden duurzame natuurlijke kleuren die er perfect uitzien op verschillende houtsoorten. Natuurlijk mochten ook een paar opvallende kleuren niet ontbreken in het assortiment. Een natuurlijke look krijg je door Grassland Beige te kiezen voor lichtere houtsoorten en Rocky Umber of Foxy Brown voor donkerdere houtsoorten.

THE GREAT PLAINS COLLECTION



THE SALT LAKES COLLECTION



De kleuren getoond op den worden slechts ter referentie getoond en zijn niet bindend. Kleuradvies is afhankelijk van de houtsoort die je kiest. Wij adviseren een test te doen op identiek geschuurd hout. Raadpleeg de technische fiche vooraleer onze producten te gebruiken.

ONZE AANBEVELINGEN

- Voor een optimaal resultaat raden we aan om een DuroGrit kleur aan te brengen dat zo dicht mogelijk ligt bij de natuurlijke natte look. Raadpleeg de TDS voor meer informatie hierover.
- Als je een look wil creëren die sterk contrasteert met de natuurlijke natte look van het hout (veel donkerder of veel lichter), kunnen krassen meer opvallen, vooral op terrassen.
- Wij raden aan om de witte en pastelleuren alleen op zachthout te gebruiken.
- Thermisch gemodificeerd hout is extreem gevoelig voor kleurverandering door blootstelling aan uv-licht. Voor deze houtsoorten raden we aan om alleen een donkere kleur te gebruiken ("Rocky Umber" of "Bison Brown" zijn speciaal ontwikkeld voor ThermoWood). *Let op:* "Bison Brown" wordt niet aanbevolen voor houtsoorten met een lichte uitstraling.
- We raden af om DuroGrit kleuren te mengen, omdat deze niet zijn getest in ons laboratorium en mogelijk niet dezelfde duurzame bescherming bieden als onze standaardkleuren.

PRODUCTINFORMATIE



Droogtijd	1 tot 3 uur
Uithardingsijd	3 dagen bij 20°C (68°F)
Toepassingsinformatie	Alle verticale en horizontale buitenoppervlakken (bijv. terrassen, gevels, tuinmeubels, enz.). Je krijgt de beste resultaten met DuroGrit wanneer je het product aanbrengt met een zachte, synthetische borstel voor producten op waterbasis.
Geschat verbruik	8 tot 15 m ² /L *
Applicatietools	Borstel of spuitpistool (zie TDS voor toepassing met spuitpistool)
Werktemperatuur	10 - 30 °C (50 - 86°F)
Houtvochtigheid	Min 12% - Max 18%
Reiniging van tools	Reinig tools en materiaal onmiddellijk na elk gebruik met milde zeep (of Exterior Wood Cleaner) en water.
Frequentie van onderhoud	Dit is afhankelijk van de weersomstandigheden, blootstelling, geografische ligging, oriëntatie van het behandeld hout ten opzichte van de zon, houtsoort (zachthout vs hardhout) en het gewenste kleur. Bij normale weersomstandigheden: → Verticale oppervlakken: om de 5-10 jaar → Horizontale oppervlakken: tot 2 jaar
DuroGrit verdunnen	Verdun alleen met water of Open Time Extender om de open time of eigenschappen aan te passen. Voeg nooit andere verf, beits of solventen toe. Raadpleeg de TDS voor gedetailleerde instructies over voorwaarden en instructies.
Verpakking	Blik: 30 ml - 500 ml - 1 L - 2,5 L - 5 L

Het standaardverbruik is 8-15 m²/liter, maar dit verbruik kan sterk variëren afhankelijk van de houtsoort, de verwerking en de voorbereiding. Oud hout, hout dat onbehandeld buiten heeft gelegen of hout met groeven neemt vaak meer product op. Koop daarom altijd iets meer product dan de aanbevolen liter per m². Het restant kan je gebruiken om het oppervlak te onderhouden en bij te werken met hetzelfde product. In uitzonderlijke gevallen, bijvoorbeeld bij zeer verveerd of sterk absorberend hout, kan het verbruik dubbel zo hoog zijn (zelfs tot 6 m²/liter). In deze gevallen kan het helpen om maximaal 20% water toe te voegen om het verbruik onder controle te houden.



Omheining, België
Product DuroGrit
Kleur Rocky Umber
Houttype Thermo ayous
Met dank aan © RVH Schilderwerken

DUROGRIT TIPS & TRICKS



- ✓ **PRO-TIP VOOR EEN EGALE AFWERKING MET DUROGRIT:** Breng royaal aan voor het beste resultaat. Als je te weinig olie aanbrengt, kan deze te snel drogen. Hierdoor ontstaan er meer zichtbare borstelstrepen en duidelijke start-/stoplijnen. Door meer product te gebruiken, krijg je een gladder resultaat met minder borstelstrepen.
- ✓ Roer het product goed op voor applicatie. Bij gebruik van meerdere verpakkingen op één werf is het aangeraden deze te mengen voor een egaal resultaat.
- ✓ We raden aan om het hout te schuren met korrel 80 voor terrassen en gevelbekleding, en tot korrel 120 voor meubels, ramen en deuren. Vermijd om gladder te schuren, omdat gladdere oppervlakken minder productpenetratie toelaten, wat resulteert in een minder intense kleur en bescherming.
- ✓ Het uitlopen van tannine wordt niet veroorzaakt door de afwerking en duidt niet op een defecte coating. Looizuurhoudende houtsoorten zoals eik, kastanje, redwood, red cedar, mahonie, douglasspar, etc. bevatten van nature looizuur dat naar het oppervlak kan migreren en verkleuring van de afwerking kan veroorzaken. Deze verkleuring is meestal onschadelijk en kan vaak worden verwijderd door te reinigen met Tannin Remover (zie pagina 39 voor instructies).

APPLICATIE MET BORSTEL:

- Test je kleurkeuze op een klein oppervlak voor applicatie. Laat het drogen om finaal een kleur te bepalen.
- Breng DuroGrit alleen aan tussen 10°C (50°F) en 30°C (86°F) en bij droge weersomstandigheden. Breng DuroGrit niet aan in direct zonlicht, op hete oppervlakken of wanneer er binnen 10 uur na de applicatie regen wordt verwacht.
- Indien nodig, plak alles af wat niet mag behandeld, bespat, besmeurd of ondergemorst worden, inclusief alles dat gevoelig is voor overlappingsen.

DUROGRIT VOORBEREIDING

OP NIEUW HOUT

Nieuw glad geschaafd hout heeft een hard, glanzend oppervlak, genaamd 'mill glaze'. Dit verhindert een maximale penetratie en hechting van DuroGrit en moet worden verwijderd. Reinig het nieuwe hout met Exterior Wood Cleaner om de glans te doorbreken.

Bij (tropisch) hardhout (zoals afzelia, iroko, cumaru, etc.) laat je het hout circa 4-6 weken buiten verweren voordat je het oppervlak voorbereidt en de coating aanbrengt. Deze soorten bevatten natuurlijke extracten of oliën die de penetratie en/of het drogen van de afwerking kunnen belemmeren.

Nieuw, waterafstotend, drukgeïmpregneerd hout moet ongeveer 6-12 maanden drogen en verweren voordat het oppervlak kan worden voorbereid en behandeld.

Als het gebruik van Exterior Wood Cleaner en/of natuurlijke verwerking niet mogelijk is, schuur het hout dan goed op.

OP ONBEHANDELD VERWEERD HOUT

Reinig het oppervlak grondig met Exterior Wood Cleaner om vuil en groene aanslag te verwijderen en de houtpori-

1 Zie pagina 65 voor het gebruik van Exterior Wood Cleaner

en te openen. Als de verwerking ernstig is en het oppervlak er na het schoonmaken nog steeds vlekkelig uitziet, schuur het hout dan om een gelijkmatiger uiterlijk te krijgen.

RENOVATIE VAN OUDERE NIET-RUBIO-MONOCOAT-COATINGS

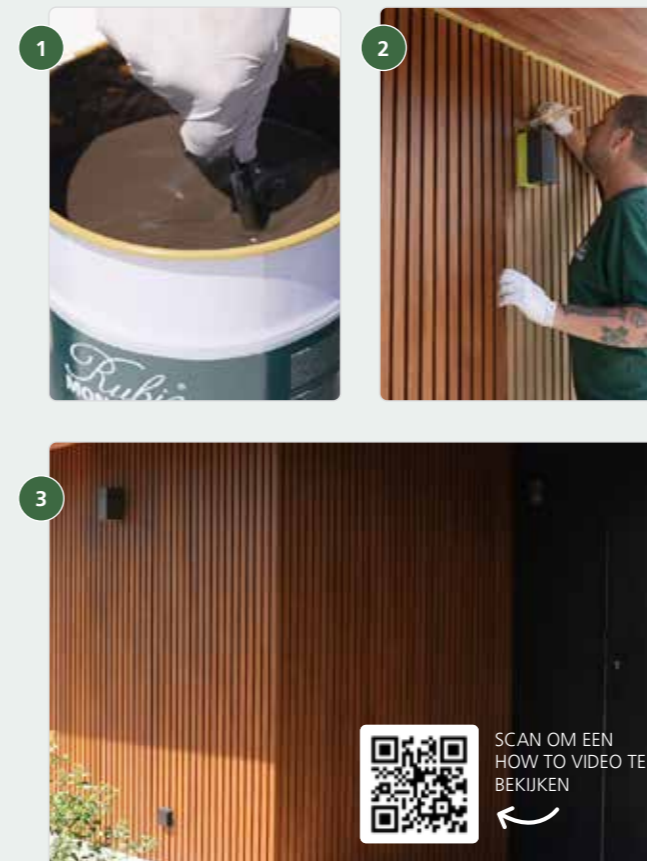
Oude oppervlaktecoatings moeten volledig worden verwijderd door te schuren of chemisch te ontlakken voor applicatie. Reinig het oppervlak na het schuren met Exterior Wood Cleaner.

RENOVATIE VAN MET HYBRID WOOD PROTECTOR BESCHERMDE OPPERVAKKEN

Hoewel Hybrid Wood Protector en DuroGrit compatibel zijn wat betreft hechting, is DuroGrit een transparante afwerking. Dit betekent dat alle plekken waar de oude Hybrid Wood Protector-laag nog aanwezig is nog steeds zichtbaar zullen zijn. Bovendien hebben niet alle Hybrid Wood Protector-kleuren een match met de DuroGrit-kleuren. In dat geval is het het beste om de oude Hybrid Wood Protector-laag volledig te verwijderen voordat je DuroGrit aanbrengt.

WATERTEST: Laat het hout na de oppervlaktevoorbereiding (schuren of Exterior Wood Cleaner) goed drogen. Om de gereedheid te testen, kan je een paar druppels water op het hout spreken. **Het water zou binnen enkele seconden moeten intrekken. Als dit niet het geval is, breng de afwerking dan niet aan.** Het hout is dan namelijk nog niet droog genoeg of niet poreus genoeg om de afwerking goed te kunnen opnemen.

DUROGRIT APPLICATIE IN 3 EENVOUDIGE STAPPEN



STAP 1

Roer het product voor gebruik enkele minuten goed door.

STAP 2

Breng een royale laag DuroGrit aan en verdeel het gelijkmatig over het oppervlak met een hoogwaardige verfborstel met stevige haren die geschikt is voor watergedragen coatings. Voor het beste resultaat wordt een hybride borstel (een mix van natuurlijke en synthetische haren) aanbevolen.

› Werk in de richting van de houtinstallatie en zorg ervoor dat je de volledige lengte van elke terrasplank of gevelbekleding bedekt. Voor verticaal geplaatste planken breng je aan van boven naar beneden; voor horizontaal geplaatst hout breng je aan van links naar rechts (of omgekeerd).

› Werk in kleine secties van ongeveer 1 of 2 planken breed.

› Vermijd het stoppen in het midden van een plank; gebruik natuurlijke onderbrekingen als grenzen om grote gebieden te verdelen in kleinere, beter beheersbare secties.

› Werk nat-in-nat.

STAP 3

Laat ongeveer 3 uur drogen. Volledige uitharding vindt plaats na 3 dagen (bij 20°C). Wacht bij applicatie van een terras onder normale weersomstandigheden 3 uur voor het oppervlak te gebruiken voor licht loopverkeer, maar wacht 3 dagen voordat je de meubels terugplaatst en het normale gebruik hervat.

Houd er rekening mee dat lage temperaturen, slechte ventilatie en een hoge relatieve luchtvochtigheid het droog- en uithardingsproces aanzienlijk verlengen.

DUROGRIT ONDERHOUD

REINIGINGSINSTRUCTIES

Regelmatig reinigen kan met Exterior Soap (Ecospray) of All Natural Wood Cleaner (Spray). Gebruik geen andere reinigingsmiddelen of detergenten. Deze kunnen immers de bescherming aantasten!

ONDERHOUDSINSTRUCTIES

Over het algemeen raden we een jaarlijkse visuele controle aan net na het winterseizoen.

Controleer het oppervlak op de aanwezigheid van volgende twee zaken:

- ✓ **Vuil en groene aanslag:** reinig met water onder lage druk en een zachte borstel of gebruik Exterior Soap/All Natural Wood Cleaner (raadpleeg de technische fiche voor gebruik)
 - ✓ **Vervaging van kleuren:** Indien nodig, breng een onderhoudslaag aan volgens de aanbevolen instructies. Reinig je hout eerst met Exterior Wood Cleaner en breng dan een laag DuroGrit aan in de oorspronkelijke kleur. Afhankelijk van de mate waarin de kleur is vervaagd, kan je DuroGrit verdunnen met maximum 40% water om te vermijden dat je te veel product aanbrengt en de kleur te dekkend wordt.
- Ongelijkmatig verveerd oppervlak?** Herstel eerst lokale zones door DuroGrit onverdund aan te brengen. Breng vervolgens een tweede laag aan over het hele oppervlak, verdund met 20-40% afhankelijk van de staat.
- Te verveerd?** Schuur het oppervlak en breng opnieuw DuroGrit aan.



WoodCream

BESCHERMT DE NATUURLIJKE SCHOONHEID VAN BUITENHOUT

WoodCream is **gebaseerd op hydrofobe technologie**, speciaal ontwikkeld voor **maximale houtbescherming**. De **unieke en actieve zelfreinigende formule** voedt het hout intensief, behoudt de ademende structuur en maakt het **waterafstotend**.

En het mooie van dit alles: de waxcrème is er in een **breed scala aan kleuren** en is gemakkelijk aan te brengen. Een plezier om mee te werken en een lust voor het oog!



ADEMEND

- ✓ Houtporiën blijven open
- ✓ Het houtoppervlak blijft damp- en luchtdoorlatend
- ✓ Vochtregulatie blijft behouden



WATERAFSTOTEND

- ✓ Hydrofobe crème
- ✓ Langdurig pareffect
- ✓ Zeer duurzame bescherming tegen extreme weersomstandigheden



ZELFREINIGEND

- ✓ Waterdruppels glijden van het hout af en nemen hierbij vuilpartikels weg van het oppervlak
- ✓ Verkleint de kans op groei van micro-organismen (algen, schimmels, etc.)
- ✓ Voorkomt vorstschade



LOOK & FEEL

- ✓ Behoudt de natuurlijke look & feel van het hout
- ✓ Bevat geen vulstoffen, vormt geen afdichtende laag (in tegenstelling tot verf, lakproducten)
- ✓ Niet filmvormend, schilfert niet af: langere levensduur



MILIEUVRIENDELIJK

- ✓ Lage milieu-impact
- ✓ 0% VOC
- ✓ Laag verbruik



PERFECT VOOR VERTICALE HOUTPROJECTEN,
ZOALS GEVELBEKLEDINGEN, HEKKEN & POORTEN



THE GREY COLLECTION

OP DEN



- › Creëer een instant vergrijsde look door WoodCream Softener toe te voegen aan een van de kleuren uit deze Grey kleurcollectie.
- › Er is ook een transparante versie (#0) beschikbaar om een **kleurloos effect** te creëren. Aangezien deze versie geen uv-filter bevat, laat Transparent #0 het hout op natuurlijke wijze vergrijzen. Tegelijkertijd wordt het hout beschermd en waterafstotend gemaakt. Breng onverdund aan.

THE TRADITIONAL COLLECTION

OP DEN



THE SCANDINAVIAN COLLECTION

OP DEN



Getoonde kleuren dienen slechts als voorbeeld. Wij adviseren een test te doen op identiek geschuurd hout. Raadpleeg de technische fiche vooraleer onze producten te gebruiken.


Fotografie © Paul Ott,
Architects Innocad Architektur ZT GmbH,
Hinterwirth Architekten ZT OG,
Tischlerei Pachner, Oostenrijk
WoodCream, Kleur Misty Grey #3
op Siberische lariks



PRODUCTINFORMATIE

Toepassing	Manueel - Industriële - Spuitpistool
Verbruik	12-20 m ² /L *
Droogtijd	Naargelang de omgevingsfactoren: ± 12 uur
Pareffect	± na 3 uur is er sprake van een pareffect
Kleurbehoud	Afhankelijk van de gekozen kleur, houtsoort en oriëntatie van het verticaal houtoppervlak, zal de gekozen kleur tussen de 5 en 10 jaar behouden blijven. Na ongeveer 5 jaar zal het pareffect (waterparels) geleidelijk afnemen.
Reiniging van de materialen	Water
Toepassingsinformatie	Alle verticale buitenoppervlakken, behalve ramen en deuren
Stockage	Het product kan gedurende 24 maanden worden gestockeerd in een droge omgeving en in de oorspronkelijke verpakking. Bewaar vorstvrij.
Voordelen	Bescherming tegen zon, regen, wind
Verpakking	Blik: 30 ml - 1 L - 2,5 L - 5 L

* Deze verbruiken zijn louter indicatief. Resultaten zijn afhankelijk van de houtsoort, schuren en de voorbereidingsmethode. Het is steeds aangeraden een staal te zetten om het exacte verbruik te bepalen.



- › De lange contacttechnologie zorgt voor een perfecte opname van de crème in de houtporeën, zonder deze af te dekken. Hierdoor wordt de natuurlijke vochtbalans en structuur van het hout niet verstoord.

ACCESSOIRES



→ Perfect voor hoeken

→ Perfect voor grotere oppervlakken; geschikt voor vlak en ruw hout

WoodCream Brush 1"

De synthetische borstelharen van de WoodCream borstel zijn zeer zacht en fijn, waardoor ze geen strepen achterlaten bij het aanbrengen van de producten. Op dit soort borstelharen zal het product daarnaast ook niet te snel drogen en heb je voldoende tijd bij het aanbrengen.

Perfect om WoodCream en WoodCream Softener aan te brengen • Zorgt voor een egale applicatie • Zeer duurzaam: hoogstaande kwaliteit en roestvrij staal (inox) • Perfect voor het verwerken van producten op waterbasis • Na gebruik met WoodCream kan je de borstel gewoon afspoelen met water



Blokborstel 3x10

Deze blokborstel is speciaal ontwikkeld voor de WoodCream. Door zijn afmetingen (3 cm dik x 10 cm breed) is hij zeer geschikt voor extra grote oppervlakken.

Roerstaaf

De Rubio Monocoat roerstaaf is perfect om onze producten zoals Oil Plus 2C, DuroGrit en WoodCream te roeren. Zo zorg je ervoor dat de kleurpigmenten goed gemengd zijn en dat je overal een egaal resultaat krijgt.

- Beschikbaar in hout en metaal (herbruikbaar)

Blikopener

Met onze speciale blikopener krijg je blikken gemakkelijk open zonder ze te beschadigen.

- Beschadigt blikken en deksels niet
- Roestvrij staal
- Kan je hangen aan je blik
- Ook flesopener



Schenktuit

De schenktuit is een handig hulpmiddel om proper te werk te gaan met onze Rubio Monocoat producten. Niet alleen kan je zo je werkplaats brandschoon houden, je kan je blikken ook beter bewaren.

- Herbruikbaar
- Gebruiksvriendelijk
- Zorgt voor betere bewaring van je blikken
- De schenktuit past op de WoodCream blikken

Mixing Cup 400 ml

Maatbeker voor het mengen van producten (sommige van onze producten moeten gecombineerd worden met een Accelerator of Softener).

- Handige hulplijnen
- Herbruikbare beker
- Perfect voor kleinere projecten

Mixing Cup 1800 ml

Maatbeker voor het mengen van producten (sommige van onze producten moeten gecombineerd worden met een Accelerator of Softener).

- Handige hulplijnen
- Herbruikbare beker
- Perfect voor grotere projecten

WOODCREAM APPLICATIE IN 6 EENVOUDIGE STAPPEN

› Voorbereiding in geval van renovatie van oudere, niet-Rubio Monocoat producten: Verwijder alle losse verweerde coatings of houtvezels van eerdere behandelingen.



STAP 1

Schuur het oppervlak krasvrij volgens de industriënormen. Eindig met gaasschijf korrel 120.

STAP 2

Bereid het oppervlak voor. Reinig het met Exterior Wood Cleaner en een nylon schrobborstel (draag handschoenen!). Gebruik een mix van 10% Exterior Wood Cleaner en 90% water (afhankelijk van de bevulling of verwerking van het hout kan een sterkere verhouding nodig zijn). Spoel zeer goed na met zuiver water en laat het oppervlak goed drogen.

STAP 3

Applicatie op nieuw of onbehandeld hout: Roer WoodCream goed door voor gebruik (onverdund).

Applicatie op oudere niet-Rubio Monocoat producten: Roer WoodCream goed door voor gebruik en voeg 25 - 50% WoodCream Softener toe aan het product.

STAP 4

Breng het product gelijkmatig aan op het verticale houtoppervlak met een WoodCream Brush, in de richting van de houtinstallatie. Tip: We raden aan om nat-in-nat te werken om overlappingen te vermijden.

STAP 5

Werk in zones van 3 tot 4 planken in de richting van de houtvezel. Verspreid het product in één keer uit met de applicatieborstel en ga er een paar keer overheen.

STAP 6

Applicatie op nieuw of onbehandeld hout: Laat het oppervlak gedurende 12 uur drogen of breng een tweede laag aan indien een meer dekkend resultaat gewenst is.

Applicatie op oudere niet-Rubio Monocoat producten: Breng een tweede laag aan om glansverschillen te vermijden tussen kaal hout en plekken waar de oude coating nog aanwezig was.

Voeg altijd WoodCream Softener toe voor de tweede laag en breng aan na ten minste 3 uur droogtijd en bij voorkeur binnen 24 uur.

Tips & Tricks

- › Is je hout te vuil om meteen te beginnen met schuren? Reinig het dan al eens met ofwel water ofwel Exterior Wood Cleaner. Door al veel vuil vooraf te verwijderen, zal je schuurpapier niet meteen vuil worden bij het schuren.
- › Powerwashing kan het houten oppervlak ernstig beschadigen. We raden aan om in plaats daarvan een tuinslang te gebruiken. Als je toch met een hogedrukreiniger wil reinigen, wees dan voorzichtig om schade te voorkomen (ga niet hoger dan 34,5 - 55 BAR of 500-800 PSI en kom niet te dicht bij het oppervlak).
- › Schuren met een grovere korrel zorgt voor een betere hechting en werking van het product.
- › Wanneer het bestaande coatingsysteem in zeer slechte staat is, verwijder dan het resterende coatingsysteem volledig en behandel het als nieuw hout.
- › Laat de oplossing met Exterior Wood Cleaner niet opdrogen voordat je het afspoelt.
- › Bij twee lagen: De tweede laag zal minder gemakkelijk hechten aan de eerste (reeds waterafstotende) laag. Wij raden aan om het product met de WoodCream Brush op de eerste laag in 1 vloeiende beweging uit te strijken en er meerdere keren overheen te gaan.

SCAN OM EEN HOW TO VIDEO TE BEKIJKEN



ONDERHOUD & KLEUREFFECTEN

WoodCream Softener is een kant-en-klaar product waarmee de kleurintensiteit van de WoodCream kleuren verminderd kan worden en een transparanter of vergrijsd effect gecreëerd kan worden. WoodCream Softener is het ideale onderhoudsproduct voor het onderhouden van oppervlakken die behandeld werden met WoodCream.



WoodCream Softener

WOODCREAM PARTNER VOOR KLEUREFFECTEN EN ONDERHOUDSOPLOSSINGEN

› Voor kleureffecten

WoodCream Softener kan gebruikt worden om verschillende kleureffecten te creëren. Zo kan de kleurintensiteit van de bestaande WoodCream kleuren verminderd worden om een semi-transparant effect te bekomen. Ook voor de fans van een vergrijsde houtlook biedt WoodCream Softener de oplossing: hierbij meng je een van de kleuren uit de Grey Collection met WoodCream Softener.

› Voor onderhoudsoplossingen

WoodCream Softener is de perfecte WoodCream partner voor onderhoudsoplossingen op houten oppervlakken die behandeld zijn met WoodCream. Deze combinatie wordt idealiter toegepast na een jaarlijkse, visuele controle net na het winterseizoen.

Toepassing	Manueel
Reiniging van de materialen	Water
Verpakking	Fles: 100 ml - 1 L Jerrycan: 5 L

WoodCream Softener moet altijd worden gebruikt **in combinatie met WoodCream**. WoodCream Softener is een niet op zichzelf staand product.

UNIEKE KENMERKEN

- ✓ 0% VOC
- ✓ Reduceert de kleurkracht zonder de viscositeit te veranderen
- ✓ Verlengt de droogtijd
 - Gemakkelijker om mee te werken in warme omstandigheden
 - Verkleint het risico op overlappingsen
- ✓ Gemakkelijker smeerbaar op ruwe en absorberende ondergronden
- ✓ Vermindert de laagopbouw bij renovatie en oprissing van WoodCream en wanneer WoodCream in 2 lagen wordt aangebracht



LET OP

Bij het toevoegen van WoodCream Softener vermindert de uv-resistentie van het product. Hierdoor kunnen vroegtijdige verkleuringen optreden. Dit verkleuringseffect is afhankelijk van de hoeveelheid toegevoegde WoodCream Softener.

- › Breng je een tweede laag WoodCream aan? Verdun deze keer de WoodCream met 25% tot 50% WoodCream Softener om laagopbouw te voorkomen. Je kan reeds een tweede laag aanbrengen na 3u droogtijd en bij voorkeur binnen de 24u.
- › Vermijd direct zonlicht op het oppervlak.



WOODCREAM SOFTENER APPLICATIE

VOOR KLEUREFFECTEN OF ONDERHOUD

(VUIL EN GROENE AANSLAG, VERVAGEN VAN KLEUREN OF AFNEMEND PAREFFECT)

Wanneer verdunnen met WoodCream Softener (verhouding van 9:1 tot maximaal 1:1)?

- › Om een transparant effect te creëren
- › Om een instant vergrijsde look te creëren op nieuw hout (verdun een van de kleuren uit de Grey kleurcollectie)
- › Bij ruw, sterk absorberend of droog hout (< 14% houtvochtigheid)
 - Softener zorgt voor een gemakkelijkere applicatie
- › Bij toepassing in 2 lagen voor een meer dekkend resultaat
 - Softener zorgt voor een gemakkelijkere applicatie
- › Bij hoge temperaturen (> 30 °C) of wanneer er geen schaduw is
 - langere droogtijd en gemakkelijkere applicatie
- › Bij onderhoud of renovatie



STAP 1 - 3

Reinig het hout. Gebruik een mengsel van 10% **Exterior Wood Cleaner** en 90% water (let erop dat het product niet in je ogen terecht komt).

Reinig het oppervlak nogmaals met water onder lage druk en een zachte borstel; schuren is niet nodig.

Raadpleeg voor gebruik de technische fiche

STAP 4 - 5

Meng, roer en verdun WoodCream met **WoodCream Softener** in een verhouding van 9 eenheden WoodCream op 1 eenheid WoodCream Softener (pas deze verhouding aan tot maximaal 1 op 1 om het gewenste resultaat te bereiken).

STAP 6

Breng het mengsel aan: verspreid het product in één keer, voorzichtig en gelijkmatig, in de richting van de houtvezel. Ga er een paar keer overheen. Werk in zones van 3 tot 4 planken. Het is het beste om nat-in-nat te werken.

In het algemeen adviseren we een jaarlijkse visuele controle net na het winterseizoen.

SCAN OM EEN HOW TO VIDEO TE BEKIJKEN



REINIGING VOOR HET BUITENGAMMA | VOORBEREIDENDE REINIGING

Buitenhout wordt blootgesteld aan extreme vervuiling. Een goede reiniging van het oppervlak is hier dan ook cruciaal ter voorbereiding van een behandeling met een Rubio Monocoat buitenproduct.



Exterior Wood Cleaner

EFFICIËNTE REINIGER VOOR BUITENHOUT

Exterior Wood Cleaner is een voorbereidende reiniger voor alle types buitenhout (houten patio's, hekken, buitendeuren, carports, terrassen, ...). Het product ontgrijsd en verwijdert groene aanslag en vuil.

Het is zowel geschikt om je houten oppervlak op te frissen na de winter als om je houtoppervlak voor te bereiden voor een behandeling met een Rubio Monocoat buitenproduct.

Zowel nieuw, vergrijsd als reeds behandeld hout moeten steeds gereinigd worden met Exterior Wood Cleaner voor een applicatie.

Toepassing	Nylon schrobborstel
Droogtijd	± 30 minuten bij een temperatuur van 20 °C en een goede ventilatie
Verbruik	Manueel: ± 15 m ² /L *
Verpakking	Fles: 100 ml Jerrycan: 1 L - 5 L

* Deze verbruiken zijn louter indicatief. Resultaten zijn afhankelijk van de houtsoort, schuren en de voorbereidingsmethode. Het is steeds aangeraden een staal te zetten om het exacte verbruik te bepalen.



Bamboe Dek • Spanje
Product DuroGrit
Kleur Foxy Brown
Houttype Exotic (misc.)
Met dank aan Rubio Monocoat Spain



› Laat de oplossing met Exterior Wood Cleaner niet opdrogen voordat je het afspoelt.

WAAROM VOORBEREIDEN MET EXTERIOR WOOD CLEANER?

› Nieuw hout

Vet dat van nature voorkomt in bepaalde houtsoorten wordt verwijderd. De poriën van het hout worden opengezet, wat een betere houdbaarheid van de bescherming garandeert.

› Vergrijsd en reeds behandeld hout

Een reiniging met Exterior Wood Cleaner zal het hout ontvetten en herstellen en zo een optimale kleuring en egaal eindresultaat mogelijk maken.

Extra handig aan dit product? Je hebt meteen een merkbaar resultaat!

EXTERIOR WOOD CLEANER APPLICATIE



STAP 1

Bevochtig het oppervlak met water. Gebruik een tuinslang.

STAP 2

Breng wat Exterior Wood Cleaner onverdund aan.

STAP 3

Schrob het behandelde gebied met een nylon schrobborstel in de lengterichting van het hout tot het schoon is. Het product zal opschuimen. Herhaal bij hardnekkige aanslag eventueel de behandeling.




STAP 4

Spoel zeer goed na met water tot alle schuim verdwenen is.

STAP 5

Laat het oppervlak goed drogen (± 30 minuten bij een temperatuur van 20 °C en een goede ventilatie).



STAP 6

Pas een behandeling toe met het Rubio Monocoat exterior beschermingsproduct van jouw keuze.



- › Werk je boven je hoofd? Draag dan een veiligheidsbril om te voorkomen dat het product in je ogen komt. Het product is niet schadelijk, maar zal irritatie veroorzaken bij contact met de ogen.
- › Wees voorzichtig als je in de buurt van een visvijver werkt. Exterior Wood Cleaner is schadelijk voor waterorganismen met langdurige effecten.

REINIGING VOOR HET BUITENGAMMA | ONDERHOUD

De producten van Rubio Monocoat zorgen voor een duurzame bescherming en onderhoud van je buitenhout. Om beschermde oppervlakken in topconditie te houden, biedt Rubio Monocoat ook twee efficiënte onderhoudsproducten aan uitsluitend voor buitengebruik. Natuurlijk kan je ook onze **All Natural Wood Cleaner en Spray** gebruiken om buiten te reinigen (zie pagina 34).



Exterior Soap

ECOLOGISCHE ZEEP MET REINIGENDE EN VOEDENDE WERKING

→ **AAN TE LENGEN MET WATER**

Exterior Soap is een tweefasige zeep met een reinigende en voedende werking. Dit product wordt gebruikt voor de reiniging van houten oppervlakken buiten (gevels, terrassen, grote meubels, ...) die behandeld werden met een Rubio Monocoat beschermingsproduct voor buiten.

Toepassing	Manueel
Verbruik	1 L / 3 L water
Droogtijd	± 30 minuten
Reiniging van de materialen	Water
Verpakking	Fles: 100 ml - 1 L Jerrycan: 5 L



Exterior Soap Ecospray

GEBRUIKSKLARE SPRAY VAN ONZE ECOLOGISCHE ZEEP MET REINIGENDE EN VOEDENDE WERKING

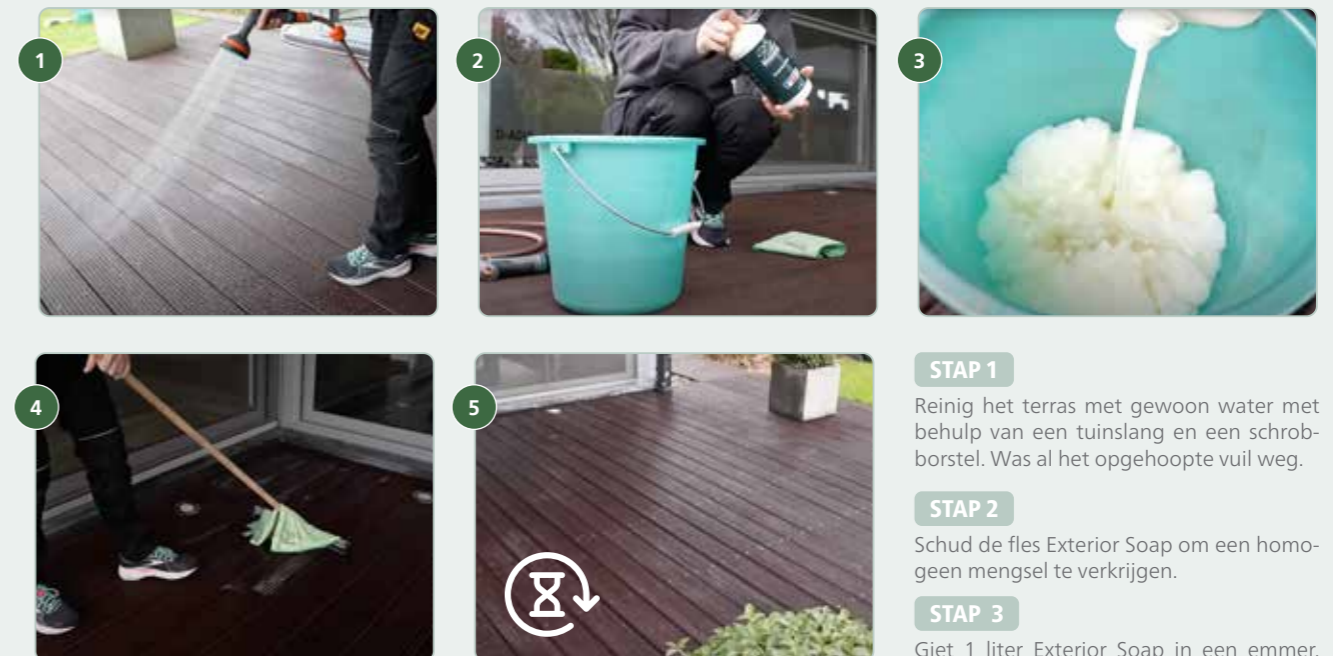
→ **AFGELENGDE VERSIE VAN EXTERIOR SOAP, KLAAR VOOR GEBRUIK**

De ecospray is geschikt voor het reinigen van houten buitenoppervlakken (meubels, lokale plekken, ...) die behandeld zijn met een Rubio Monocoat beschermingsproduct voor buiten.

Toepassing	Manueel
Verpakking	Ecospray: 500 ml

EXTERIOR SOAP APPLICATIE

VOOR GROTERE OPPERVLAKKEN: GEVELS, TERRASSEN, GROTE MEUBELS, ...



STAP 1

Reinig het terras met gewoon water met behulp van een tuinslang en een schrobborstel. Was al het opgehoopte vuil weg.

STAP 2

Schud de fles Exterior Soap om een homogeen mengsel te verkrijgen.

STAP 3

Giet 1 liter Exterior Soap in een emmer. Voeg er 3 liter helder water aan toe.

STAP 4

Bevochtig deze oplossing gelijkmatig op het gereinigde oppervlak.

STAP 5


Laat ongeveer 30 minuten drogen.

SCAN OM EEN HOW TO VIDEO TE BEKIJKEN



EXTERIOR SOAP ECOSPRAY APPLICATIE

VOOR KLEINERE OPPERVLAKKEN: TUINMEUBELN, PLAATSELIJKE VLEKKEN, ...



STAP 1

Maak het oppervlak nat met zuiver water en een microvezeldoek.

STAP 2

Schud de fles om een homogeen mengsel te verkrijgen.

STAP 3

Verstuif het product op het oppervlak.

STAP 4

Reinig nu het oppervlak met een microvezeldoek.

STAP 5

Laat het oppervlak ongeveer 30 minuten drogen.

SCAN OM EEN HOW TO VIDEO TE BEKIJKEN



REINIGING VOOR HET BUITENGAMMA | OPFRISSING & RENOVATIE

De opfrissing van kleur en bescherming van hout behandeld met een Rubio Monocoat beschermingsproduct voor buiten, gebeurt met hetzelfde product, in de oorspronkelijke gekozen kleur. De frequentie van het onderhoud kan bij verticaal hout verschillen van project tot project.

Afhankelijk van de houtsoort, de kleur van het product en de locatie zal een onderhoudsbeurt bij het ene project eerder aan de orde zijn dan bij het andere.



Woonproject • België

Product WoodCream

Kleur Mocha Cream

Houttype Thermo Ayous

Met dank aan ABS Bouwteam, Pattyn NV, Deco Gysels

OPFRISSING & RENOVATIE

STAP 1

Reinig het oppervlak eerst met Exterior Wood Cleaner. Het oppervlak schuren is niet nodig. Volg de instructies op pagina 65.

STAP 2

Laat het oppervlak goed drogen (± 30 minuten bij een temperatuur van 20 °C en een goede ventilatie).

STAP 3

Geef het oppervlak een onderhoudslaag van het beschermende product in de oorspronkelijke kleur. Volg de instructies op pagina 55 (DuroGrit), of pagina 61 (WoodCream).



HORIZONTALAAL HOUT

- **DuroGrit:** tot twee jaar beschermd





















VERTICAAL HOUT








- **DuroGrit:** om de 5-10 jaar
- **WoodCream:** elke 5 jaar (afhankelijk van de weersomstandigheden)



INTERIEUR PRODUCTOVERZICHT

SCHUREN	VOORBEREIDING	VOORBEHANDELING (OPTIONEEL)	BESCHERMING	REINIGING	ONDERHOUD / OPFRISSING	RENOVATIE
SCHUREN  WOODFILLER QUICK Snel uithardende stopverf ↓ SCHUUR KRASVRIJ EINDIG MET: KORREL 100 (VLOEREN) KORREL 150 (MEUBELS)	KIES SLECHTS EEN BINNEN DE CATEGORIE UNIVERSEEL GEBRUIK  CLEANER Verwijderd schuurstofresten  WOODPREP Perfect voor waterpopping SPECIFIEK GEBRUIK  TANNIN PRIMER Voor tanninerijk hout  DEEP CLEANER Voorbereidende reiniger voor vette houtsoorten	KIES SLECHTS EEN BINNEN DE CATEGORIE  PRE-AGING Gerookte of vergrijzde look  PRECOLOUR Intense kleuren  OIL PLUS 2C Beschermt en kleurt in 1 enkele laag  OPTIONELE MABEHANDELING SHEENPLUS Voor een geoliede look met extra glans	UNIVERSEEL GEBRUIK  UNIVERSAL SOAP Geconcentreerde versie, te verdunnen  SURFACE CARE Verdunde, gebruiksklare versie  ALL NATURAL WOOD CLEANER & SPRAY Microbiologische reinigers SPECIFIEK GEBRUIK  VLEKKENVERWIJDERAARS Limespot, Grease, Tannin  DEEP CLEANER Verwijderd zeepresten	 UNIVERSAL MAINTENANCE OIL Onderhoud voor vloeren OF  REFRESH ECO Onderhoud voor meubels OF  UNIVERSAL MAINTENANCE OIL 2 MIX Onderhoud + oprissing kleur voor vloeren en meubels	 DEEP CLEANER Verwijderd zeepresten +  OIL PLUS 2C Onderhoud in de originele kleur. Schuren is niet nodig	RENOVATIE
	SCHUREN	VOORBEREIDING	VOORBEHANDELING (OPTIONEEL)	BESCHERMING	REINIGING	ONDERHOUD / OPFRISSING

EXTERIEUR PRODUCTOVERZICHT

SCHUREN	VOORBEREIDING	VOORBEHANDELING (OPTIONEEL)	BESCHERMING	REINIGING	ONDERHOUD / OPFRISSING
SCHUUR KRASVRIJ EINDIG MET: KORREL 80-100	UNIVERSEEL GEBRUIK  EXTERIOR WOOD CLEANER Voorbereidende reiniger voor alle soorten hout buitenshuis	VERTICAAL & HORIZONTAAL  DURO GRIT De uv-bescherming van morgen voor jouw buitenomgeving VERTICAAL  WOODCREAM Crème op waxbasis die verticaal hout beschermt en kleurt	UNIVERSEEL GEBRUIK  EXTERIOR SOAP & EXTERIOR SOAP ECOSPRAY Zeep die reinigt en voedt, verkrijgbaar als geconcentreerde versie (te verdunnen) en als gebruiksklare spray  ALL NATURAL WOOD CLEANER & SPRAY Microbiologische reinigers	VERTICAAL & HORIZONTAAL  EXTERIOR WOOD CLEANER + DUROGRIT VERTICAAL  EXTERIOR WOOD CLEANER + WOODCREAM + WOODCREAM SOFTENER	
SCHUREN	VOORBEREIDING	VOORBEHANDELING (OPTIONEEL)	BESCHERMING	REINIGING	ONDERHOUD / OPFRISSING

SCAN OM ONZE HOW TO VIDEO'S TE BEKIJKEN





SERVICE

Oplossingen van A tot Z & Academy

Ons productassortiment biedt **oplossingen van A tot Z** om de natuurlijke schoonheid van hout in één laag te beschermen en de levensduur ervan te verlengen. We kunnen alle houtsoorten en -oppervlakken in allerlei kleuren beschermen, zowel binnen als buiten, en voor alle toepassingen: residentieel of publiek zoals restaurants, musea, overheidsgebouwen, ... Ook onze voorbereidings-, voorbehandelings- en onderhoudsproducten en onze industriële oplossingen mogen niet vergeten worden.

In ons Belgisch hoofdkantoor doet onze **Academy** dienst als **testcentrum** en **educatief workshopcen-**

trum voor houtprofessionals. We bieden onze klanten expertise over schuren, voorkleuringen voor verschillende houtsoorten en meer, in combinatie met praktische demo's, zowel manueel als industrieel.

Onze testomgeving garandeert dat de producten van Rubio Monocoat onze beloften waarmaken. Onze klanten ontvangen onze producten pas nadat ze grondig getest zijn in ons labo en in onze oefenruimtes. Onze specialisten testen verschillende applicatiemethodes, meten het verbruik, controleren de droogtijden en testen de planken op hun resistentie tegen vloeistoffen en krassen.



Heb je vragen over onze producten of ben je geïnteresseerd in een training op maat voor je verkopers of klanten? Neem dan contact op met ons technisch team via:

→ service@rubiomonocoat.com

→ +32 51 335 335



ONZE WAARDEN

Waarom Rubio Monocoat de juiste is voor je houtwerk

Rubio Monocoat is een merk van hoge kwaliteit.

Wij onderscheiden ons van de markt op meerdere vlakken

Ontdek waarom Rubio Monocoat de juiste is voor je houtwerk:



> **FAMILIE**

We vinden het belangrijk om voor elkaar te zorgen. Net als een familie. Dit doen we in het bedrijf voor onze medewerkers en met de Rubio Monocoat community.



> **PASSIE**

Passie voor hout(bewerking) is wat ons drijft. En met die passie inspireren en helpen we mensen.



> **EXPERTISE**

We zeggen niet alleen dat we experts zijn in ons vakgebied. Onze producten en diensten tonen het en bewijzen het elke dag. Zo bouwen we geloofwaardigheid op.



> **LEVENSDUUR**

Wij richten ons op innovatie om de planeet en jouw hout een langer leven te geven. Duurzaamheid en milieuvriendelijkheid zijn essentieel voor onze producten.



> **BETROUWBAAR**

Bij ons kan je erop vertrouwen dat we het correcte advies en de gepaste producten voorzien. We nemen de tijd om te luisteren naar jouw noden, omdat we echt om jou geven. Werken met onze producten betekent ook dat je volledig kan vertrouwen op het eindresultaat.



> **ONDERWIJS**

We willen de volgende generatie houtbewerkers graag succesvol zien. We werken samen met scholen, trainingsprogramma's, certificeringsprogramma's en hebben zelfs onze eigen educatieve evenementen.

ONZE GESCHIEDENIS

Het verhaal van een merk in volle expansie

Oprichting van Muylle Facon als fabrikant van stopverf



We verhuizen van de Kattestraat naar de gloednieuwe fabriek in de Ambachtenstraat

Inhoudiging van onze tweede vestiging in de Roeselaarsestraat



George Barrell ontwikkelt een revolutionaire technologie: moleculaire binding



Registratie van het handelsmerk "RUBIO"



1906

1960

1962

1966

1980

2000

2005

2016



Eerste internationale uitbreiding

Lancering van het eerste assortiment houtbeschermingsproducten



Wereldwijde lancering van Rubio Monocoat Oil Plus op een internationale handelsbeurs



Opening van onze derde vestiging, Plant 3, met een Family Day

2021

2022



Wereldwijde lancering van WoodCream



Onze allereerste editie van het Rubio Monocoat Atelier is een groot succes!



Wereldwijde lancering van ons nieuwste product DuroGrit

2024



De tweede editie van ons Rubio Monocoat Atelier is groter, beter en overtreft onze stoutste verwachtingen!



We behalen het CO₂ Neutral Silver Site Certificate



Voorstelling van de nieuwe en verbeterde PreColour

2025



We introduceren een fris nieuw palet van twintig kleuren voor onze Oil Plus 2C

Rubio Monocoat Aynimundo

Eén van onze doelen is om terug te geven aan de maatschappij. Daarom kozen we ervoor om samen te werken met **Aynimundo**, een goed doel waar we volledig in geloven en dat we kunnen steunen op lange termijn. Deze Peruaanse organisatie ondersteunt lokale gemeenschappen in Lima met een focus op **onderwijs en stadsontwikkeling**.



1. Opening van het nieuwe centrum waar Aynimundo kinderen en jongeren met een beperking helpt (5 april 2023).
2. Psychomotorische activiteit voor een kind met verminderde motorische vaardigheden.
3. Een coach helpt een jongen met lees- en begripsoefeningen.



HUMANITAIR ASPECT

Aynimundo helpt kinderen en jongeren met een beperking te integreren in de maatschappij, in hun gezin en in een bredere sociale context. Kinderen en jongeren met fysieke en/of niet-fysieke beperking, zoals autisme of het syndroom van Down, worden ondersteund om hun eigen unieke talenten te ontwikkelen. Aynimundo helpt hen door:

- Sociale barrières te doorbreken
- Hen te laten deelnemen aan **schoolactiviteiten**
- Leraren te trainen om hen op een andere manier te bekijken als unieke en complete sociale personen
- Een **job in een formele werkomgeving** te vinden voor hen bij bedrijven die oprecht geïnteresseerd zijn in economische integratie
- Hen te trainen en begeleiden zodat ze **met hun ontwikkelde talenten optimaal kunnen functioneren**, net als alle andere werknemers
- Hen te laten deelnemen aan het economische leven

Op die manier worden **discriminatie en sociale uitsluiting**, en dus vaak ook armoede, effectief aangepakt.



4. Het nieuwe gebouw is beschermd met buitenproducten van Rubio Monocoat. De planten en grond die voor de bouw van het gebouw werden verwijderd, zijn er achteraf bovenop geplaatst en vormen nu een groen dak.
5. Het team van Aynimundo dat rechtstreeks met de kinderen werkt, bestaat uit ergotherapeuten en fysiotherapeuten, psychopedagogen, psychologen, leerkrachten en een maatschappelijk werker.
6. Het hout in het centrum wordt beschermd met Oil Plus 2C, waardoor een gezond en veilig binnenmilieu ontstaat. Dit is niet altijd gemakkelijk in een land dat vaak getroffen wordt door aardbevingen en waar nog veel ongezonde producten worden gebruikt.
7. De opening van het centrum was een vrolijke dag, vooral voor de kinderen en hun families. Nu kunnen meer dan 180 kinderen therapie volgen in het nieuwe gebouw, onder begeleiding van het deskundig personeel van Aynimundo.



ARCHITECTURAAL ASPECT

Aynimundo bouwt ook veilige plekken voor jonge kinderen in de armste wijken van Zuid-Lima door het introduceren en implementeren van:

- Organische en ecologische oplossingen
- Niet-giftige en herbruikbare materialen zoals Rubio Monocoat

Hiermee biedt Aynimundo een logisch antwoord op de vele milieuproblemen daar.

En vooral de POP en trendy kleuren van Rubio Monocoat zijn extra welkom voor kinderen - en volwassenen - in een grote stad als Lima.



Rubio MONOCOAT
THE POWER OF ONE TEAM



We willen graag
jouw projecten zien!



Deel gerust **jouw Rubio Monocoat project** met ons.



Stuur projectinformatie en
foto's van hoge kwaliteit naar:

- ✓ service.rubiomonocoat.com/submit-your-project
- ✓ of via e-mail: project@rubiomonocoat.com

Word lid van onze Rubio Monocoat-familie



#rubiomonocoat

Rubio[®] MONOCOAT

THE POWER OF ONE



Cover image: Private residence • Oil Plus 2C Ice Brown on White Oak • Design & Photography: © Dan Briker, Contractor: ZZ Contracting
Back cover image: © Rubio Monocoat

Rubio Monocoat Head Office • Roeselaarsestraat 535, 8870 Izegem (België)
Tel. +32 (0)51 30 80 54 • service@rubiomonocoat.com • www.rubiomonocoat.com
© 2025 BV Muylle Facon SRL, Izegem (België)

