

*Rubio*<sup>®</sup>  
**MONOCOAT**  
THE POWER OF ONE

PRODUKT  
KATALOG

FARVER OG BESKYTTER TRÆVÆRK I ÉT ENKELT LAG



DK

[www.rubimonocoat.com](http://www.rubimonocoat.com)

# Something's brewing...

Mere på side 20!



## Kære Rubio Monocoat partner,

Året 2024 har været et givende år for vores virksomhed. Vi har igangsat nogle spændende tiltag, såsom lanceringen af vores udendørsprodukt DuroGrit og opdateringen af vores Oil Plus 2C farvesortiment. Lancering af et helt nyt produkt og ændring af et andet populært produkt samme år er ikke en lille ting, men del af vores dedikerede indsats for at udvikle og forblive relevante. Vi er begejstrede for den positive modtagelse, som DuroGrit allerede har fået og vi er i samme grad spændte på, hvordan de nye Oil Plus 2C farver bliver modtaget af kunderne over de næste år.

Vi har også haft fokus på at bringe branchen tættere sammen. I år var vi for anden gang vært ved "Atelier", hvor vi samlede folk fra hele træsektoren - professionelle, kunder, partnermærker og ambassadører - for at dele idéer og finde nye måder at samarbejde på. Det har været en fantastisk måde at holde kontakten og udvikle stærke bånd, der kommer os alle til gode.

En af vores største bedrifter i år er vores konstante engagement i bæredygtighed. Vi modtog for nyligt Silver Certificate fra CO<sub>2</sub> Neutral Label som en anerkendelse af arbejdet med reduktionen af vores CO<sub>2</sub>-aftryk. Træ er et meget vigtigt materiale i bæredygtigt byggeri, og beskyttelsen af træet med miljøvenlige produkter er et af de vigtigste aspekter i vores mission. Vi stræber efter at gøre vores for en grønnere fremtid, og denne certificering er et kæmpe skridt i den rigtige retning.

På trods af de globale økonomiske udfordringer, har vi haft et stærkt år, og det kan vi i høj grad takke vores store Rubio Monocoat familie for – folk som jer. Igennem fokus på innovation, bæredygtighed og ved at fastholde det tætte samarbejde med vores partnere, er vi sammen vokset og har kunnet hjælpe kunderne med forskellige projekter - uanset størrelse. Alle har taget fantastisk flot imod DuroGrit, og så mange flotte projekter er blevet til med produktet - det har overgået alle vores forventninger og vi er enormt stolte. Vi mærker jeres energi, passion og kreativitet i hvert eneste samarbejde.

Vi ser frem til at fortsætte den innovative tilgang og til at udvikle en bæredygtig fremtid i samarbejde med jer. Sammen kan vi flytte grænserne for, hvad der er muligt inden for træbehandling - og altid med miljøet for øje. Tak for jeres tillid, og tak for jeres projekter og samarbejde - vi kunne ikke gøre noget af det her uden jer.

De bedste hilsner,

Wim Maes

CEO, Rubio Monocoat

## HVORFOR VÆLGE RUBIO MONOCOAT? 05

> INNOVATION	06
Molekylær Binding	06
0% VOC	08
Patenteret FibreGrit-teknologi	08
Voksbaseret creme	09
Brandhæmmende system	09
Certifikater	10
> MILJØ	12
Gør en forskel	12
Going Net Zero	14

## INDENDØRS 18

> OIL PLUS 2C	20
Forberedelse	28
> Woodfiller Quick	28
> Cleaner	28
> Deep Cleaner	29
> Tannin Primer	29
> WoodPrep	29
Forbehandling	30
> Pre-Aging	30
> PreColour	32
Rengøring	34
> All Natural Wood Cleaner & Spray	34
> Universal Soap & Surface Care	36
Pletter	38
> Grease, Limespot, Tannin Remover	38
Genopfriskning	40
> Refresh Eco	40
Pleje	42
> Universal Maintenance Oil	42
> Universal Maintenance Oil 2 Mix	42
> FR OIL SYSTEM	44
> INVISIBLE PROTECTOR	46

## UDENDØRS 48

> DUROGRIT	50
> WOODCREAM	56
> WoodCream Softener	62
> RENGØRING TIL UDENDØRS SORTIMENT	64
Forberende Rengøring	64
Vedligeholdelse	66
Genopfriskning og reovering	68

## PRODUKTOVERSIGT 70

> SERVICE, LØSNINGER & ACADEMY	72
> VORES VÆRDIER	73
> VORES HISTORIE	74
> SOCIALT ENGAGEMENT	76

HVORFOR VÆLGE *Rubio*<sup>®</sup> MONOCOAT

Wood lives.  
 Outlives.  
 Outlasts.  
 Even after a tree is felled.  
 It continues to retract, shrink, swell.  
 No matter how many rings it counts.  
 Wood lives...  
 Only once.  
 Once for you to read every grain and fibre.  
 Once to cherish its knots and twists.  
 Once to feel the warmth of the wood.

Only once, that's fragile.  
 That's why we believe wood deserves the best protection.  
 Wood deserves the power of Rubio Monocoat.

The power of one application.

One time,  
 to save time.  
 So you gain time.

One time,  
 to give back.  
 Back to Mother Nature.

One time,  
 to get the perfect touch.  
 For your touch of creativity.

That's why Rubio Monocoat is the one.  
 The one for your wooden creations.  
 The one for you.

Rubio Monocoat.  
 The Power of One.



**THE ONE THAT SAVES YOU TIME**

Et lag som giver den bedste beskyttelse.



**THE ONE THAT NATURE WILL THANK YOU FOR**

Et lag for at beskytte træets naturlige skønhed.



**THE ONE THAT LOVES ALL TYPES**

Et lag for at beskytte alle træsorter.



**THE ONE THAT'S HERE TO STAY**

Et lag der forlænger træets levetid.



**THE ONE THAT COLOURS YOUR WORLD**

Et lag i et bredt udvalg af farver til at behandle dit træværk.



## INNOVATION

Rubio Monocoat stræber efter at være en innovativ aktør på markedet. Mange af vores produkter er beviser for denne innovation af høj kvalitet. Vores olier er baseret på en molekylær binding, vi har lanceret en voksbaseret creme og vi tilbyder et brandhæmmende system. De mange certificeringer, som vi har modtaget for vores produkter, bekræfter kvaliteten af vores produktsortiment.

## Molekylær Binding - Oil Plus 2C

Rubio Monocoat er det førende mærke inden for **miljøvenlig beskyttelse af træ af høj kvalitet**. Den avancerede teknologi med molekylær binding, som Rubio Monocoat er baseret på, betyder, at Rubio Monocoat-olier ikke kun er **slidstærke** - men også **ekstremt økonomiske og brugervenlige**. I løbet af få minutter binder Rubio Monocoat-olie til de øverste træfibre med en **stærk molekylær binding** (uden filmdannelse, ingen mætning). Med denne unikke teknologi har Rubio Monocoat i årevis skilt sig ud fra andre træbehandlingsprodukter.



### FERNIS OG LAK

- Filmdannelse
- Flere lag (slibning)
- Kan ikke repareres
- Føles ikke naturligt



### TRADITIONELLE VOKSE OG OLIER

- Mætning
- Flere lag
- Vanskeligt at reparere (overlap)
- Intensiv vedligeholdelse



### RUBIO MONOCOAT OLIE

- + Molekylær binding (ingen overlap)
- + 1 Lag
- + Nem vedligeholdelse
- + Naturligt præg og udseende

Takket være den molekylære forbindelse har Rubio Monocoats olie følgende egenskaber...



### ET ENKELT LAG

Takket være vores teknologi er forbruget meget lavere end med et traditionelt system. Dette giver en slidstærk farve og beskyttelse i ét enkelt lag. Når fibrene er bundet til olien, absorberer træet ikke mere overskydende produkt, hvorfor det ikke er nødvendigt at påføre endnu et lag.



### INGEN OVERLAP

Når alle frie cellulosefibre er molekylært bundne, afviser træet eller det bundne Rubio Monocoat-lag alt overskydende produkt. Det forebygger overlap og startmærker.



### HOLDBAR BESKYTTELSE

Den molekylære binding skaber en slidstærk og holdbar beskyttelse. Det er vigtigt at overholde en reaktionstid på et par minutter for at sikre den molekylære binding. Jo bedre binding mellem fibrene, desto stærkere er beskyttelsen.



### UNIKKE FARVER

Den unikke Rubio Monocoat oliepigmentteknologi giver en intens og stærk farve med ét enkelt lag uden at gå på kompromis med træets naturlige udseende og udtryk.

0%

### VOC NATURLIGE INGREDIENSER

Rubio Monocoat olie indeholder hverken vand eller opløsningsmidler, men er baseret på naturlige ingredienser. Dette betyder, at produktet er meget sikkert i brug - og lige så sikkert for omgivelserne.



### ALLE TRÆTYPER

Rubio Monocoat kan anvendes på næsten alle trætyper, møbler og gulve (massivt træ, finer, MDF ...).



### NEM VEDLIGEHOLDELSE

Overflader, der er behandlet med Rubio Monocoat olie, er nemme at vedligeholde, og mindre ridser eller beskadigede områder er meget nemme at reparere.

## INNOVATION

### 0% VOC: sikker for bruger og miljø

#### RUBIO MONOCOAT, DEN FØRSTE OLIE MED 0 % VOC

Vi udviklede vores første olie tre år før de første regler angående flygtige organiske forbindelser (VOC). Med hensyn til VOC'er besluttede vi at **sætte standarden højt**. Vi havde ikke lyst til at arbejde med et 'lavt niveau af VOC-emissioner', så vi valgte i stedet **0% VOC**.

Vores Oil Plus 2C er baseret på den **revolutionerende teknologi molekylær binding**. Det betyder, at alle skadelige materialer kan undværes, uden at vi behøver sænke vores kvalitetsstandarder. Vi er stolte af, at vi helt fra starten i 2010 har sat vores emissionsstandarder højere end krævet i henhold til lovgivningen.

Sidst, men ikke mindst, er det ikke kun vores olier, der er sikre. Ved udviklingen af nye produkter stræber vi efter **ikke at bruge skadelige råmaterialer**, hvorved vi beskytter både miljøet og vores kunder.

#### HVORFOR ER VOC'ER SKADELIGE?

'Flygtige organiske forbindelser' (VOC, Volatile Organic Compounds) er en fælles betegnelse for de kemiske stoffer, der fordampes ud i luften, når man har påført olie. Lovgivende organer lovgiver om produkter, der indeholder VOC'er, fordi de frigiver dampe, der er skadelige for både mennesker og miljøet:

- For meget kontakt med flygtige organiske forbindelser kan forårsage allergiske reaktioner, vejrtrækningsproblemer og problemer med øjnene.
- De påvirker desuden ozonlaget og øger drivhuseffekten.

På trods af disse risici nøjes man i traditionelle træbehandlingsprodukter ofte kun med at reducere indholdet til de lavest mulige mængder i stedet for helt at droppe VOC'er.



### Patenteret FibreGrit-teknologi - DuroGrit



Rubio Monocoat har altid været en innovativ aktør på markedet. Med vores nye, patenterede FibreGrit-teknologi beviser vi igen vores berettigelse i træbeskyttelsesbranchen. DuroGrit består delvist af **lange cellulosefibre fra selve træet**. Disse fibre er **vandafvisende, meget stærke og hårde**. Det vil sige, at de gør belægningen hårdere, øger modstandsdygtigheden over for slid, og gør produktet **velegnet til terrasser, havemøbler, etc.**

Desuden danner disse fibre et **gitter, der holder på UV-stabilisatorerne**. Dermed kan vi tilsætte flere UV-stabilisatorer, så vi opnår **meget bedre UV-modstandsdygtighed**. Den større mængde UV-blokering og den beskyttelse, som det giver, er revolutionerende.

Takket være denne unikke teknologi kan vi tilbyde et produkt med et **naturligt udseende på træ, der er yderst holdbart**. Det giver en meget god beskyttelse mod UV-stråler, og er samtidig et meget miljøvenligt produkt. Rubio Monocoats DuroGrit er virkelig fremtidens holdbare UV-beskyttelse til dit udvendige træværk.



## INNOVATION

### Voksbaseret creme

WoodCream er en voksbaseret creme, der farver og beskytter udvendigt træ. Den hydrofobe WoodCream-teknologi i kombination med den unikke cremestruktur giver vigtige fordele både med hensyn til produkt og anvendelse:



#### VANDAFVISENDE

- Vandskyende creme
- Langvarig perleeffekt
- Yderst holdbar beskyttelse mod ekstremevejrforhold

#### SELVRENSENDE

- Vanddråber løber af træet, hvorved snavspartikler fjernes fra overfladen
- Reducerer risikoen for vækst af mikroorganismer (alger, mug, svamp)
- Forhindrer frostskafer

#### UDSEENDE & PRÆG

- Bevarer træets naturlige udseende og præg
- Indeholder ikke fyldstoffer, danner ikke et forseglende lag (i modsætning til maling, lak)
- Skaller ikke af: længere levetid

#### VOKSBASERET CREME

- Nem påføring
- Langvarig kontakt med træet: tid til at absorbere WoodCream optimalt
- Påføres i ét eller flere lag
- Meget lavt forbrug

#### ÅNDBAR

- Træets porer forbliver åbne
- Luft og vanddamp kan stadig trænge igennem
- Fugtbalancen bevares

### Brandhæmmende system




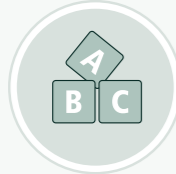



Vi har ligeledes udviklet en brandhæmmende olie. Oliesystemet består af:








- En primer, som skal påføres først: FR Base
- Et beskyttende produkt, som også fungerer ved hjælp af molekylær binding: FR Oil 2C



Systemet beskytter og farver trægulve, og virker samtidig brandhæmmende. Det gør det til det perfekte produkt til offentlige bygninger (restauranter, kontorbygninger, museer osv.). FR Oil Systemet er unikt, da det baserer på vores molekylære bindingsteknologi, ikke indeholder salte og begrænser udviklingen af røg.

# 14 internationale produktcertifikater

GREENGUARD GOLD	BEVISER	TILDELT PRODUKT	SÆRLIGT FORDI
	<ul style="list-style-type: none"> <li>• Produkter uden flygtige organiske forbindelser</li> <li>• Sikkerhed for miljøet og menneskers helbred</li> <li>• Sikkerhed i skoler og sundhedssektoren</li> </ul>	<ul style="list-style-type: none"> <li>• Oil Plus 2C</li> </ul>	<ul style="list-style-type: none"> <li>• Tildeles kun indendørs produkter, der opfylder de høje standarder</li> <li>• Videnskabeligt bevist, at olien opfylder nogle af verdens strengeste, tredjeparts kemiske emissionsstandarder</li> </ul>
EUROFINS INDOOR AIR COMFORT GOLD	BEVISER	TILDELT PRODUKT	SÆRLIGT FORDI
	<ul style="list-style-type: none"> <li>• Produktkvalitet</li> <li>• Bidrager til et sundt miljø</li> <li>• Vores engagement i fortsat at opfylde de forventede strenge emissionsstandarder i de kommende år</li> </ul>	<ul style="list-style-type: none"> <li>• Oil Plus 2C</li> <li>• Oil Plus 2C + Universal Maintenance Oil</li> </ul>	<ul style="list-style-type: none"> <li>• Vi er først indenfor træbehandlingssektoren til at modtage certificeringen</li> <li>• Mærkningen forener de mest relevante emissions-specifikationer og -krav i Europa</li> </ul>
FOOD CONTACT COMPLIANCE - EUROFINS	BEVISER	TILDELT PRODUKT	SÆRLIGT FORDI
	<ul style="list-style-type: none"> <li>• Vores produkt er i overensstemmelse med de underliggende specifikationer i Europa-Parlamentets og Rådets forordning nr. 1935/2004 om materiale-typer, der kommer i kontakt med fødevarer</li> </ul>	<ul style="list-style-type: none"> <li>• Oil Plus 2C</li> <li>• Oil Plus 2C + Universal Maintenance Oil</li> <li>• Oil Plus 2C + Universal Maintenance Oil 2 Mix</li> <li>• Oil Plus 2C + SheenPlus</li> </ul>	<ul style="list-style-type: none"> <li>• Kan bruges på træ, der kommer i kontakt med fødevarer og er sikker til husholdningsbrug (anbefales i højere grad til mange projekter): <ul style="list-style-type: none"> <li>– Skærebretter</li> <li>– Køkkenbordplader</li> <li>– Arbejdsflader</li> </ul> </li> </ul>
LEGETØJSSTANDARD EN 71-3 (EUROPÆISK RETNINGSLINJE)	BEVISER	TILDELT PRODUKT	SÆRLIGT FORDI
	<ul style="list-style-type: none"> <li>• Positiv vurdering af migration af bestemte skadelige stoffer såsom barium, cadmium og kviksølv osv. i forskellige typer legetøj</li> </ul>	<ul style="list-style-type: none"> <li>• Oil Plus 2C</li> <li>• Invisible Protector</li> <li>• Oil Plus 2C + Universal Maintenance Oil</li> <li>• Oil Plus 2C + Universal Maintenance Oil 2 Mix</li> <li>• DuroGrit</li> <li>• Oil Plus 2C + SheenPlus</li> </ul>	<ul style="list-style-type: none"> <li>• Vores produkter til indendørs brug, der overholder EN 71-3, er også sikre til legetøj, hvilket betyder, at de er sikre til produkter, der bruges af børn.</li> </ul>
FR-CERTIFIKAT BFL-S1 – WARRINGTONFIREGENT	BEVISER	TILDELT PRODUKT	SÆRLIGT FORDI
	<ul style="list-style-type: none"> <li>• Vores produkt er i overensstemmelse med standarderne EN 13501-1, EN ISO 11925-2 og EN ISO 9239-1</li> </ul>	<ul style="list-style-type: none"> <li>• FR Oil System (FR Base + FR Oil 2C)</li> </ul>	<ul style="list-style-type: none"> <li>• Højeste klassificering, der nogensinde er opnået af et oliesystem</li> <li>• Begrænser udviklingen af røg og indeholder ikke salte</li> </ul>
B-EPD - ENVIRONMENTAL PRODUCT DECLARATION - FPS HEALTH	BEVISER	TILDELT PRODUKT	SÆRLIGT FORDI
	<ul style="list-style-type: none"> <li>• Positiv vurdering af miljøpåvirkningen af vores produkt fra start til slut</li> </ul>	<ul style="list-style-type: none"> <li>• Oil Plus 2C</li> </ul>	<ul style="list-style-type: none"> <li>• B-EPD dokumentet gælder i mange lande, da kun den miljømæssige påvirkning på transport kræver beregning, for at gælde i andre lande</li> <li>• B-EPD baserer på LCA (Life Cycle Assessment) af VITO.</li> </ul>
A+ LABEL – FRANSK LOVGIVNING	BEVISER	TILDELT PRODUKT	SÆRLIGT FORDI
	<ul style="list-style-type: none"> <li>• Positiv vurdering af antallet af flygtige organiske forbindelser i produkter</li> </ul>	<ul style="list-style-type: none"> <li>• Oil Plus 2C</li> <li>• Invisible Protector</li> </ul>	<ul style="list-style-type: none"> <li>• Klasse A+ indikerer den laveste emission</li> </ul>

SKRIDSIKRE GULVE – FORSKELLIGE TESTS	BEVISER	TILDELT PRODUKT	SÆRLIGT FORDI
	<ul style="list-style-type: none"> <li>• Positiv vurdering af tests til bestemmelse af produktets rolle inden for skridsikre gulve. Eksempler på gennemførte tests: <ul style="list-style-type: none"> <li>– Tysk testmetode DIN 51131 (glidende testenhed måler friktionen mellem testfodtøj og overfladen)</li> <li>– Britisk testmetode BS 7976-2 med et svingende pendul (jo højere pendulet svinger, desto glattere er gulvet, især når det er vådt)</li> </ul> </li> </ul>	<ul style="list-style-type: none"> <li>• Oil Plus 2C</li> <li>• DuroGrit</li> <li>• Invisible Protector</li> </ul>	<ul style="list-style-type: none"> <li>• Vores produkt gør ikke gulvet glat og er sikkert at anvende.</li> </ul>
Ü LABEL – DIBT (OFFICIELT, UAFHÆNGIGT TYSK INSTITUT)	BEVISER	TILDELT PRODUKT	SÆRLIGT FORDI
	<ul style="list-style-type: none"> <li>• Positiv vurdering af emissioner, som afgives af industrielle produkter til indendørs brug</li> </ul>	<ul style="list-style-type: none"> <li>• Oil Plus 2C</li> </ul>	<ul style="list-style-type: none"> <li>• Obligatoriske for alle produkter, der bliver brugt i det offentlige rum i Tyskland, herunder: <ul style="list-style-type: none"> <li>– Lægehuse</li> <li>– Hospitaler</li> <li>– Kontorbygninger</li> <li>– Butikker</li> </ul> </li> </ul>
M1 (LAV EMISSIONS)	BEVISER	TILDELT PRODUKT	SÆRLIGT FORDI
	<ul style="list-style-type: none"> <li>• Positiv vurdering af emissionskrav til materialer, der bruges i normale arbejdsrum samt i boliger i forhold til godt indeklima</li> </ul>	<ul style="list-style-type: none"> <li>• Oil Plus 2C</li> </ul>	<ul style="list-style-type: none"> <li>• Bidrager til udvikling og brug af byggematerialer med lav emission</li> </ul>
EMICODE®-LABEL EC1 PLUS - DET UAFHÆNGIGE TYSKE INSTITUT GGV	BEVISER	TILDELT PRODUKT	SÆRLIGT FORDI
	<ul style="list-style-type: none"> <li>• Positiv vurdering af stikprøver for at teste forskellige byggematerialers emissions-egenskaber</li> </ul>	<ul style="list-style-type: none"> <li>• Oil Plus 2C</li> </ul>	<ul style="list-style-type: none"> <li>• Opnået den højeste kategori: EMICODE® label EC1 PLUS (2010)</li> <li>• Materialerne, der modtager denne mærkning, opfylder de strengeste miljø- og sundhedskrav</li> </ul>
BYGGVARU DATABASE / BYGGVARUBEDÖMNINGENS - SVERIGE	BEVISER	TILDELT PRODUKT	SÆRLIGT FORDI
	<ul style="list-style-type: none"> <li>• Oil Plus 2C Component A modtog tre positive (grønne) evalueringer</li> </ul>	<ul style="list-style-type: none"> <li>• Oil Plus 2C (Component A)</li> </ul>	<ul style="list-style-type: none"> <li>• Dette mærke bekræfter, at Oil Plus 2C Component A er et bæredygtigt byggerelateret materiale baseret på kemisk indhold, miljøpåvirkning under livscyklusen og i forlængelse heraf social påvirkning på leverandørstadiet</li> </ul>
BYGGVARU DATABASE / BYGGVARUBEDÖMNINGENS - SVERIGE	BEVISER	TILDELT PRODUKT	SÆRLIGT FORDI
	<ul style="list-style-type: none"> <li>• Positiv vurdering af produktets økologiske egenskaber og sikkerhedsegenskaber</li> </ul>	<ul style="list-style-type: none"> <li>• DuroGrit</li> <li>• Universal Maintenance Oil</li> <li>• Universal Maintenance Oil 2 Mix</li> </ul>	<ul style="list-style-type: none"> <li>• Bygghuset-databasen tager følgende i betragtning: <ul style="list-style-type: none"> <li>– Tilstedeværelsen af skadelige stoffer</li> <li>– % vedvarende råvarer</li> <li>– Anvendelsesfasen</li> <li>– Emballage</li> <li>– Affald og nedrivning</li> <li>– Indeklima (emissioner)</li> </ul> </li> </ul>
RED LIST FREE - AUSTRALIEN	BEVISER	TILDELT PRODUKT	SÆRLIGT FORDI
	<ul style="list-style-type: none"> <li>• Mærket viser at Oil Plus 2C og WoodCream ikke indeholder nogen af de skadelige kemikalier, der er opført på LBC Red List og at produkterne er sikre for menneskers sundhed og det generelle miljø</li> </ul>	<ul style="list-style-type: none"> <li>• Oil Plus 2C</li> <li>• WoodCream</li> </ul>	<ul style="list-style-type: none"> <li>• Oil Plus 2C er den første træbehandling i Australien som ikke er på den såkaldte rødliste over byggematerialer med indhold af skadelige kemikalier (LBC Red List)</li> </ul>

MILJØ

**Gør en forskel**

Udover vores produktcertifikater, har vi også modtaget nogle mærkninger, som understreger vores engagement i miljø og kvalitet på virksomhedsniveau.



**ISO EN 9001:2008**  
Kvalitetsstyringscertifikat for forskning og produktion. Dette beviser, at vi investerer i produktion af høj kvalitet.



**ISO EN 14001:2009**  
Miljøstyringscertifikat. Dette betyder, at vi implementerer bæredygtige og økologiske logistikløsninger i vores eksisterende kvalitetsstyringsystem.



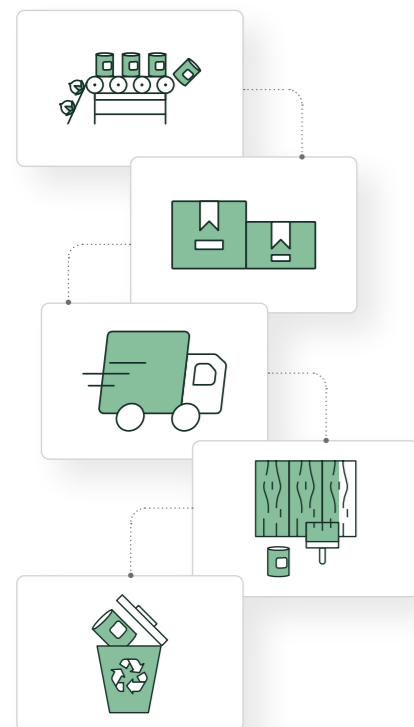
Fra bæredygtige råmaterialer til genanvendt og genanvendelig emballage



**Certificeret milepæl: vores vej til net zero\***

Vores rejse til net zero\* bliver anerkendt! Vi er stolte af at kunne præsentere vores nyeste bæredygtigheds-certifikat - som i sandhed afspejler vores konstante engagement i miljøvenlig innovation. I slutningen af 2024, modtog vi CO<sub>2</sub> Neutral Silver Site certifikatet fra CO2logic og valideret af Vinçotte. Denne certificering bekræfter, at vi hvert år aktivt reducerer og udligner vores CO<sub>2</sub>-aftryk. Vi sikrer, med årlige opdateringer og overvågning, at denne mærkning afspejler vores engagement. Sammen gør vi fremskridt for klimaet - skridt for skridt, år for år.

\* for område 1, område 2 og del af område 3 (affald, pendling og rejser)



Det hele starter med **bæredygtige råmaterialer** som grundlaget for vores produkter.

Vores bæredygtige grundlag, kombineret med vores innovative teknologier, fører til et ekstremt lavt forbrug pr. m<sup>2</sup> ved anvendelse af vores produkter. Takket være vores teknologi med **molekylær binding** og vores patenterede **FibreGrit teknologi**, har vi ikke brug for et masseproduktionssted.

Et lavere forbrug fører desuden også til **mindre emballage** pr. projekt. Og sidst, men ikke mindst, har vi også **mindre transport** og derfor lavere CO<sub>2</sub>-emissioner.

I praksis indeholder langt de fleste af vores produkter **0% VOC** og de er meget sikre at anvende - og **lige så sikre for miljøet**.

Det hele fuldendes af emballage, som er let at **genbruge og genanvende**.

Vi tager vores bæredygtige iværksætterånd alvorlig  
I udviklingen af vores bæredygtige produktsortiment er grundlaget for vores produkter nøglen.



**VORES BÆREDYGTIGE MATERIALER**

Hos Rubio Monocoat går vi efter **bæredygtighed i alle dens facetter**, fra vedvarende råmaterialer til genbrugsemballage. Da bæredygtige materialer ikke er begrænset til den påvirkning, de har på miljøet, baserer vores fokus på bæredygtig iværksætterånd på:

- ✓ Brugen af vedvarende **råmaterialer**
- ✓ Valg af bæredygtige grundlag, som også kan føre til et ekstremt **lavt forbrug** ved anvendelse af vores produkter
- ✓ Konstant optimering af vores **produktionsprocesser**
- ✓ Opmærksomhed på vores produkters **påvirkning og sikkerhed** for både **forbrugeren og miljøet**
- ✓ Garanti for en **lang levetid** for vores produkt
- ✓ Overholdelse af regler om **affaldshåndtering, forurening og energiforsyning**
- ✓ ...

## MILJØ

## Going Net Zero\*

Udover vores økologiske rejse, er det vigtigt for os løbende at reducere vores CO<sub>2</sub>-aftryk. Det er en meget kompleks proces at blive CO<sub>2</sub>-neutrale, som vi har påbegyndt i 2022 med hjælp fra vores eksterne samarbejdspartner **CO2 Logic**. Denne samarbejdspartner hjælper os på vores rejse, og den uafhængige part **Vinçotte** understøtter vores bestræbelser.

At opnå CO<sub>2</sub>-neutralitet kræver gennemførelse af de følgende **3 faser**:

- 1. Målingsfasen:** Udarbejdelse af en profil med indsatsen indtil nu og med de områder, der kræver forbedring.
- 2. Handlingsfasen:** Forbedringer, hvor det er muligt og med de tilgængelige midler og ressourcer.
- 3. Kompensationsfasen:** Kompensation for alt, der forårsager emissioner og som ikke kan forbedres.

I starten af 2022 påbegyndte vi vores målingsfase. I midten af året blev den omfattende målingsproces afsluttet, hvilket betyder, at vi nu kender vores miljøaftryk og kan fokusere på handlingsfasen. Vi fandt frem til fem områder, som kan forbedres:

\* for område 1, område 2 og del af område 3 (affald, pendling og rejser)



## MOBILITET/PENDLING

Da selve produktionsprocessen ikke kræver megen elektricitet, er mobilitet et af vores største forbedringsområder. Det handler i bund og grund om at undersøge alt, der er forbundet med rejse, herunder

- **Rejsemetoder** for CO<sub>2</sub>-emissioner og at vælge den bedste mulighed
  - Forretningsrejser
  - Rejser til messer
- Hvordan medarbejderne **pendler**
  - På cykel
  - I bil: diesel, benzin, el osv.

På det første område kompenserer vi allerede for flyrejser ved overvejende at bruge alternative transportformer i stedet for at flyve eller køre i private biler. Medarbejdernes pendling tages der også hånd om. Vores **flåde af køretøjer** omstilles til **elbiler**, og vi leaser yderligere 30 firma-elbiler til vores medarbejdere. Vi vil i fremtiden desuden undersøge andre muligheder for at begrænse emissioner fra pendling (elcykler, offentlig transport, mere hjemmearbejde osv.).



## INFRASTRUKTUR

Til dette formål har vi installeret **418 solpaneler** på taget af vores fabrik. Et andet emne vi vil have fokus på, er affaldsreduktion generelt, genbrug af affald på den bedst mulige måde og månedlige interne opdateringer.



## ELEKTRICITET

Som nævnt til venstre, kræver vores produktionsproces ikke ret meget elektricitet. Det betyder, at der kun er få forbedringer vi kan lave, for at spare energi på dette område, for eksempel brug af smart belysning i mødelokalerne, installation af et automatisk signal efter kontortid til at slukke lyset, computerskærme, styring af varmen i weekender og aftener med timere, kontrol af energimærker på alle nye maskiner ved køb osv.



## MATERIALER

Meget afhænger desuden af de materialer, som vi bruger. Som illustrationen på side 12 viser, er råmaterialerne til vores produkter meget bæredygtige. Under materiale hører naturligvis også emballage, transport af råmaterialer, transportformer osv.

**Hasselt Universitet har undersøgt** vores eksisterende emballager i forhold til genanvendelighed, stabelbarhed, oprindelse og logistik... og konkluderer, at vi her allerede er meget miljøvenlige.

- De fleste af vores emballager er **metaldåser**. De er komplet genanvendelige, da de kan smeltes om og derefter genanvendes.
- Vores **plastikemballage** er allerede genanvendelige. Vi er aktuelt i gang med at skifte vores PET (genanvendelig plast) ud med rPET (genanvendt PET). Det sidste er ca. 15 til 20 % dyrere end PET, men vi synes det er en lille pris at betale for miljøet. Vores 125 ml plastikflasker bliver allerede fremstillet af rPET og flere vil følge.
- Al vores **polstringspapir** og vores **papkasser** til emballageformål bliver fremstillet af genanvendte materialer.
- Vores **generelle kataloger** bliver **trykt 100 % på genbrugspapir**.
- Alle vores **nye emballager, produkter og værktøjer** bliver nøje vurderet i forhold til stabelbarhed, oprindelse, CO<sub>2</sub>-emissioner osv. Vores spatel er for eksempel lavet af genanvendt korkplastik.
- Vi har opdateret og udfaset vores liste over farlige produkter, for at sikre sikkerheden af vores produkter.



## BEVIDSTHEDSSKABELSE

Det er generelt svært at opnå CO<sub>2</sub>-neutralitet og her spiller **motivation af medarbejderne** en kæmpe rolle. At få dem med om bord i forhold til at reducere affald, sortere korrekt, reducere emissioner ved at køre sammen... Som man siger: Team work makes the dream work!

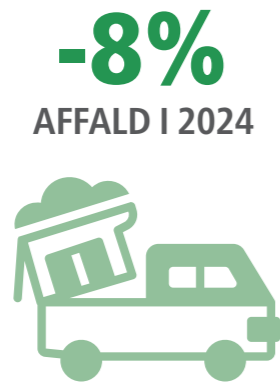

Efter at have forbedret alle disse områder, vil det stå klart præcis hvor meget CO<sub>2</sub> vores virksomhed stadig udleder. I dette sidste trin vil vi se på måder at **kompensere** for vores resterende emissioner for område 1, område 2 og del af område 3 (affald, pendling og rejser):

- Planter træer
- Bekæmper skovbrande
- Fjerner plastik fra verdenshavene



## Vores tal taler for sig selv

Vi er nu et CO<sub>2</sub>-neutralt Silver Site (se side 12). Nogle af vores initiativer kan ses i infografikken nedenfor. Tallene taler for sig selv!



**DEN FØRSTE**  
I TRÆBEHANDLINGSBRANCHEN

DEN FØRSTE TIL AT OPNÅ EUROFINS INDOOR AIR COMFORT GOLD-MÆRKET



**CO2 NEUTRAL SILVER SITE**

- VALIDERET AF VINÇOTTE
- GODKENDT AF CO2LOGIC



**Cyathe Learning Tower • Barcelona, Spain**  
**Produkt** Oil Plus 2C  
**Farve** Natural, Super White & Oak (tilpasset blanding)  
**Træsart** FSC-certificeret birkekrydsfiner  
**Mange tak** leafy.mom, Fotografering liaphotodesign.com



Fotografering: © Pawel Wach

### Køkken Sage • Irland

-

**Produkt** Oil Plus 2C

**Farve** Smoke

**Træsart** Egetræsfiner

**Mange tak** Design og fremstilling: East Coast Joinery Ltd, Entreprenør: Mark Byrne Engineering Ltd.



## Indendørs Beskyttelse

Farvning og beskyttelse af indendørs træ kan gøres med **Oil Plus 2C** eller det brandhæmmende **FR Oil System**. Disse olier fås i 40 forskellige farver, som understøtter træets naturlige udseende og fornemmelse. Vores **Invisible Protector** muliggør desuden et helt transparent look.

Opdaterende  
farver!  
Se siderne  
22-23

# Oil Plus 2C

FARVER & BESKYTTER DIT TRÆ MED ÉT ENKELT LAG

Opdag Oil Plus 2C, den avancerede **VOC-fri** hårdvoksolie, som styrker og beskytter træ med blot **en enkelt påføring**.

Den revolutionerende løsning **forhindrer overlapninger og mærker**, og sikrer et lavt forbrug samt **langvarig beskyttelse**, mens træets naturlige udseende og fiberstruktur bevares. Både velegnet til **boliger og områder med større belastning**. Kan bruges sammen med vores **Accelerator** for hurtig hærdning.

Brug Oil Plus 2C for enkel pleje af dit træ.



Privat bolig E - P-J  
Aartselaar, Belgien  
Oil Plus 2C på europæisk eg  
Mange tak Parketcreatives

PERFEKT TIL GULVE,  
LOFTER, MØBLER OG TRAPPER



## STÆRK MOLEKYLÆR BINDING: FARVER OG BESKYTTER ALT INDVENDIGT TRÆ MED ÉT LAG

- ✓ Meget ridse- og slidstærk
- ✓ Vand- og varmeresistent, ideel til køkken og badeværelse
- ✓ Unik teknologi giver holdbar beskyttelse

## SIKKER & ØKOLOGISK: 0 % VOC

- ✓ Godkendt til mad og legetøj
- ✓ Sikker at bruge: indeholder ikke vand eller opløsningsmidler
- ✓ Certificeret kvalitet: GreenGuard Gold, Eurofins Gold, A+ Label,

## TIDS- & OMKOSTNINGSEFFEKTIV

- ✓ Lavt forbrug: 30-50 m<sup>2</sup>/L
- ✓ Påføring af blot ét enkelt lag sparer tid
- ✓ Mindre produktforbrug betyder mindre transport og emballage

## FORBEDRER DET NATURLIGE UDSEENDE AF ALLE TRÆSORTER

- ✓ 40 farver
- ✓ Velegnet til alle træsorter
  - Træsorter: eg, fyr, ask osv.
  - Trætyper: massivt træ, finer, MDF osv.
  - Overflader: møbler, bordplader, trapper, vægge, gulve osv.
- ✓ Kan kombineres med forbehandlinger


## NEM AT PÅFØRE OG VEDLIGEHOLDE

- ✓ Ingen overlapninger eller startmærker
- ✓ Nem reparation af små områder i tilfælde af skader
- ✓ Meget hurtig hærdning: 80 % på to dage
- ✓ Lille vedligeholdelsesbehov: let at rengøre med vand og sæbe
- ✓ Intet behov for plejende sæbebehandling

## VI PRÆSENTERER VORES NYE FARVER!

Se vores nye spændende Oil Plus 2C farver! Det nye udvalg omfatter stadig 40 forskellige farver, så du finder det perfekte, **naturlige look** til din træoverflade **på tværs af alle træsorter**.

Etlagssystemet og den lette påføring gør Oil Plus 2C til *den tidsbesparende løsning*. Med Oil Plus 2C får du tid til de virkelig vigtige ting i livet: oplevelser med venner og familie, rejser eller blot en afslappende kaffepause!



Nye farver er markeret med ☕

Farverne vist på eg er kun vejledende og ikke bindende. Farvebefalingerne afhænger af den valgte træsort. Vi anbefaler at lave en prøve på identisk slebet træ. Der henvises til det tekniske datablad inden brug af vores produkter.



Ligesom Rubio Monocoat, kan kaffe give dit arbejde et boost. Og ligesom træ, fås den i mange forskellige farver og aromaer. Nogle af de (håndværksmæssige) processer, som bruges til fremstilling af kaffe ligner faktisk dem, der bruges til fremstilling af olie. Og så fremstilles begge dele sågar af naturlige ingredienser. Det hylder vi med navnene på de nye farver.

Gå på opdagelse i de nye farver og skab et naturligt look med et naturligt produkt.



Nye farver er markeret med ☕

Farverne vist på eg er kun vejledende og ikke bindende. Farvebefalingerne afhænger af den valgte træsort. Vi anbefaler at lave en prøve på identisk slebet træ. Der henvises til det tekniske datablad inden brug af vores produkter.



## PRODUKT INFORMATION

Tørretid	12-24 timer
Hærdningstid	5 dage (80% in 2 dage)
Anvendelsesområder	Alle lodrette og vandrette overflader (f. eks. gulve, bordplader, møbler, badrum, køkken, trapper osv.)
Forbrug	30-50 m <sup>2</sup> /L *
Opbevaring	Min. + 5°C, maks. + 30°C Produktet kan opbevares i op til 36 måneder under tørre forhold og i original emballage
Rengøring	Tidligst efter 2 dage: Tør rengøring (støvsugning) Tidligst efter 5 dage: Rengøring med vand og Universal Soap / All Natural Wood Cleaner / All Natural Wood Cleaner Spray / Surface Care
Fordele	Fremragende slid-, vand- og varmebestandighed
Anmærkninger	Oil Plus 2C kan bruges maksimalt 4 - 6 timer efter blanding af komponenterne A & B
Emballage	<b>Sæt A+B Dobbeldåse: 130 ml - 390 ml - 1,3 L - 3,5 L</b> <b>Flaske: 20 ml - 100 ml</b> <b>Dåse: 5 L</b> <b>Pose: 6 ml</b>

\* Forbrugsangivelserne ovenfor er vejledende. Forbruget afhænger af trætype, slibning og påføringsmetode. Det anbefales altid at lave en prøve for at kunne beregne det præcise forbrug.

## Accelerator Component B

### STÆRKERE, HURTIGERE & LÆNGERE BESKYTTELSE

Accelerator Component B tilsættes Rubio Monocoat olier for hurtigere tørring og hærdning, og for et stærkere slutresultat.

Accelerator - Component B anbefales til alle anvendelser, både vandrette og lodrette, hvor der ønskes hurtigere tørring og bedre modstandsdygtighed (parket, træoverflader, trapper, baderum osv.).

Emballage **Flaske: 30 ml - 100 ml**  
**Dåse: 1 L - 5 L**  
**Sæt Oil Plus 2C: 90 ml - 300 ml - 750 ml**

### UNIKKE EGENSKABER

- › Kan blandes med Oil Plus 2C
- › 0% VOC
- › Indeholder ikke vand
- › Forbedrer overfladens slidstyrke
- › Hurtig tørring og hærdning
- › Ved blanding med Oil Plus 2C: Tilsæt maks. 30% Accelerator - Component B



## SheenPlus

### FOR ET OLIERET LOOK MED EKSTRA GLANS

SheenPlus er en træbehandling med 0 % VOC, som giver træoverflader behandlet med Oil Plus 2C et langvarigt satin-look. Produktet kan bruges på alle indendørs træoverflader, herunder møbler, bordplader, trapper, vægge, gulve osv., der er behandlet med Oil Plus 2C. Kombinationen af olien (A) og acceleratoren (B) sikrer hurtig hærdning samt fremragende beskyttelse. Produktet er derudover frit for opløsningsmidler og vand.

Tørretid	24 - 36 timer
Hærdningstid	7 dage
Forbrug	125 m <sup>2</sup> /L *
Emballage	<b>Sæt A+B Dobbeldåse: 390 ml - 1,3 L</b> <b>Sæt A+B Flaske: 130 ml</b>

\* Forbrugsangivelserne ovenfor er vejledende. Forbruget afhænger af trætype, slibning og påføringsmetode. Det anbefales altid at lave en prøve for at kunne beregne det præcise forbrug.

### UNIKKE EGENSKABER

- › Tilføjer ekstra glans
- › Enkel påføring
- › Enkel pleje
- › Alternativ til polyuretan
- › Det miljøvenlige valg

## Prøv vores Oil Plus 2C Farver

For at kunne hjælpe med at vælge den rigtige farve til det aktuelle projekt, leverer vi nu Oil Plus 2C i små 6ml prøve emballager. På denne måde at det hurtigt og enkelt at teste Oil Plus 2C samt sikre korrekt farvevalg.



- › Påfør prøvefarven på samme måde som i det rigtige projekt (slibning, forberedelse, forbehandling osv.).
- › Massér indholdet i prøveposen grundigt, for at sikre pigmenterne blandes korrekt inden påføring.

## VÆRKTØJER



### White Wiping Rag

- Fnugfrie bomuldsklude
- Ideelle til fjernelse af overskydende produktmængder

Skyl kludene i vand efter brug.



### Oil removal cloth

- Meget absorberende
- 5 pr. sæt
- Nemme og rene at arbejde med
- Passer til Flexible Pad Holder
- Ideelle til fjernelse af overskydende produktmængder

Skyl kludene i vand efter brug.



### Round pad beige

- Ideel til påføring af vores oliebaserede produkter
- Fås i 2 forskellige størrelser:
  - Ø 150 mm (5,9 tommer) - passer til excenterslibere
  - Ø 406 mm (16 tommer) - passer til gulvpolermaskiner

Skyl pad'en i vand efter brug.



### Round pad red

- Ideel til påføring af Oil Plus 2C
- Særlig velegnet til ru overflader
- Fås i 2 forskellige størrelser:
  - Ø 150 mm (5,9 tommer) - passer til excenterslibere
  - Ø 406 mm (16 tommer) - passer til gulvpolermaskiner

Skyl pad'en i vand efter brug.



### Round pad white

- Ideel til at fjerne overskydende produkt
- Kun til fjernelse af overskydende olie
- Fås i 2 forskellige størrelser:
  - Ø 150 mm (5,9 tommer) - passer til excenterslibere
  - Ø 406 mm (16 tommer) - passer til gulvpolermaskiner

Skyl pad'en i vand efter brug.



### Scrubby beige

- Ideel til manuel påføring af Rubio Monocoat olieprodukter
- Kan også bruges til påføring af Pre-Aging på møbler, trapper og bordplader
- Let at bruge
- Sikrer, at olien trænger dybere ind i træet

Skyl scrubby'en i vand efter brug.



### Scrubby red

- Ideell til manuell påføring af Rubio Monocoat olieprodukter
- Kan også bruges til påføring af PreColour på møbler, trapper og benkeplader
- Spesielt egnet for grove overflader
- Lett å bruke
- Sørger for at olien trenger dypere inn i treverket

Legg pad i vann etter bruk.



### Mouse Pad yellow with Mouse Pad Holder

- Ideel til manuel påføring af Rubio Monocoat olieprodukter
- Yderst velegnet til mindre genstande og hjørner

Skyl pad'en i vand efter brug.



### Extension Pole 180 cm

- Stang til rengøring og påføring
- Ideel til påføring af Universal Maintenance Oil 2 Mix, Pre-Aging & PreColour manuel påføring på gulve
- Kompatibel med Flexible Pad Holder, Frame til hvid rulle og Brush Standard 220



### Flexible Pad Holder

- Pad Holder til alle pads i størrelse 11,5 x 25
  - Microfiber Pad
  - Oil removal cloth
- Kompatibel med Extension Pole



### Mixing Cup 400/1800 ml

- Målebæger til blanding af produkter (nogle af vores produkter skal kombineres med Accelerator eller Softener)
- Praktiske målelinjer
- Genanvendeligt bæger
- Perfekt til både mindre og større projekter



### Spatula

- Ideel til manuel påføring af Oil Plus 2C
- Yderst velegnet til jævne overflader såsom arbejdsflader, køkkenborde osv.
- Stærkere slutresultat
- Let at bruge

Fås kun i webshoppen

## OIL PLUS 2C PÅFØRES I 3 NEMME TRIN



### Klargøring:

- › Slib overfladen ridsfri. Slut af med korn 100 til 150 (afhængig af den anvendte slibemetode) til møbler, trapper og bordplader, eller med korn 100 til gulve.
- › Støvsug grundigt og fjern støvresten med Cleaner. Vent, til overfladen er helt tør.
- › Omrør A-komponenten, indtil blandingen er helt ensartet.
- › Bland de to komponenter grundigt (1 til 2 minutter) med et blandingsforhold på 3 dele A til 1 del B.



1



### TRIN 1

**Møbler, trapper og bordplader:** Spred en lille mængde Oil Plus 2C ud ved hjælp af vores spatel, en beige/rød Scrubby pad eller håndslibemaskine med en lille beige 5.9 inch (15 cm) pad (du kan også bruge en Mouse Pad til mindre genstande og hjørner).

**Gulve:** Arbejd i områder på 5-10 m<sup>2</sup>. Start hvert område ved at behandle brædderne med en beige eller rød Scrubby Pad. Påfør derefter en lille mængde Oil Plus 2C med en pensel for hver 0,5 meter. Fordel på hvert bræt i træets åreretning med en pudsemaskine med en beige eller rød 16 tommer pad.



2



### TRIN 2

Lad olien trænge ind i et par minutter.



3



### TRIN 3

Fjern alt overskydende olie grundigt: **Møbler, trapper og bordplader:** Brug en klud eller håndsliber med en lille hvid 5,9 tommer pad og slut af med en klud indenfor maks. 30 minutter.

**Gulve:** Brug en polermaskine med en hvid 16 tommer Rubio Monocoat pad. Efter behandling af alle områder, poleres de igen med en ny hvid Rubio Monocoat pad.

Overfladen bør ikke føles klæbrig! Læg alle brugte klude i blød i vand.

SCAN FOR AT SE EN SÅDAN-GØR-DU-VIDEO



### ADVARSEL SPONTAN SELVANTÆNDELSE

Linolie er et naturprodukt og kan i sig selv ikke selvantændende. Olie på en klud eller andre værktøjer udgør dog en brandrisiko. Iltningen af olien skaber ophobning af varme, hvilket kan resultere i selvantændelse. Derfor skal kludene og andre værktøjer lægges i blød i vand, før de kasseres.



**Scrubby Set**  
Til manuel påføring af vores produkter.

Indhold  
1 x pad holder  
5 x beige pad



## KLARGØRING

En velforberedt indendørs overflade er altafgørende for et perfekt resultat.

Til dette formål kan Rubio Monocoat tilbyde fem forskellige produkter. Vores Woodfiller Quick kan bruges inden slibning. Efter slibning kan træet forberedes med et af de øvrige fire produkter.



## Woodfiller Quick

**HURTIGT-HÆRDENDE SPARTELMASSE TIL AT FORBEREDE SNEDKERHÅNDVÆRK OG TRÆVÆRK INDENDØRS**

Woodfiller Quick er en 1-komponent, krympefast spartelmasse i pulverform til forberedelse af indendørs snedkerarbejde. Produktet hærder hurtigt og påføres på indendørs træ. Woodfiller Quick er meget nem at slibe. Produktet er god til at sugе enhver tilsvarende finishfarve i Rubio Monocoat-sortimentet.

Fås i 3 nuancer: Light, Medium og Dark.

Påføringsmetode	Spartling
Tørretid	Kan slibes efter ± 2 timer
Rengøring af brugte materialer	Vand
Emballage	<b>Pose: 100 gr</b> <b>PVC Spand: 0,5 kg - 5 kg</b>

## Cleaner

**RENGØRINGSMIDDEL TIL SLEBET TRÆ**

Vores Cleaner bruges efter slibning og støvsugning af træoverfladen og garanterer grundig rengøring af overfladen inden behandling med Rubio Monocoat olie. Produktet fjerner selv de mindste støvpartikler.

Vores Cleaner kan også anvendes til rengøring af brugte arbejdsredskaber, eksempelvis pensler, spatler osv.



Påføringsmetode	Manuelt
Forbrug	75 - 100 m <sup>2</sup> /L
Tørretid	15 - 60 minutter
Emballage	<b>Flaske: 100 ml</b> <b>Dåse: 1 L - 5 L</b>



! Deep Cleaner er et koncentrat og skal derfor **fortyndes med vand** inden brug (maks. 5 % Deep Cleaner til 95 % vand).

## Deep Cleaner

**RENGØRINGSMIDDEL TIL ALLE TYPER TRÆOVERFLADER**

Deep Cleaner er et behandlende rensmiddel til snavsede overflader og et forberedende rensmiddel til alle typer overflader behandlet med Oil Plus 2C (gulve, bordplader, diske, etc.). Deep Cleaner fjerner snavs og fedtet belægning forårsaget af sæberester på overfladen.

Dette produkt er også et forberedende rensmiddel til fedtholdige træsorter (tropisk hårdtræ som f.eks. teak, iroko, kambala, wengé, ...).

Påføringsmetode	Manuelt
Forbrug	10 - 15 m <sup>2</sup> /L (fortyndet) *
Tørretid	± 30 minutter ved 20°C i et godt ventileret rum
Emballage	<b>Flaske: 100 ml</b> <b>Dunk: 1 L</b>

## Tannin Primer

**FORBEREDENDE BEHANDLING TIL FOREBYGGELSE AF TANNINPLETTER PÅ OVERFLADEN**

Tannin Primer er en forebyggende behandling til ubehandlet træ, velegnet til indendørs brug.

Tannin Primer forebygger og forsinker dannelsen af tanninpletter på overfladen. Produktet er velegnet til brug på parketgulve, møbler og bordplader i kombination med Rubio Monocoat overfladebehandling. Tannin Primer er polymerfri, hvilket er med til at opretholde optimal molekylær binding med træet.



Påføringsmetode	Manuelt
Forbrug	± 50 gr/m <sup>2</sup> *
Emballage	<b>Flaske: 100 ml - 1 L</b> <b>Dunk: 5 L</b>

## WoodPrep

**FORBEREDELSE TIL EN MERE INTENSIV FARVNING OG BEDRE BESKYTTELSE**

WoodPrep åbner træfibrenes porer og gør det muligt at opnå en dybere og mere jævn farvning. Den forberedende rens fjerner desuden slibestøvsrester og mindsker slibefejl.

Produktet er ideelt til forberedelse af træ og sikrer en dyb, intensiv og jævn Oil Plus 2C-farve.



Påføringsmetode	Manuelt
Forbrug	Maximum 10 m <sup>2</sup> /L *
Emballage	<b>Flaske: 100 ml - 1 L</b> <b>Dunk: 5 L</b>

\* Forbrugsangivelserne ovenfor er vejledende. Forbruget afhænger af trætype, slibning og påføringsmetode. Det anbefales altid at lave en prøve for at kunne beregne det præcise forbrug.

## FORBEHANDLING VALGFRI

Et røget look eller kreativ forfarvning... Rubio Monocoat har udviklet en række produkter til forbehandling af træ, der gør det muligt at skabe personlige og unikke effekter. Da Rubio Monocoat olie altid bruges til den efterfølgende overfladebehandling, opretholdes den molekylære binding med træet.



## Pre-Aging

### ET STREJF AF FORTIDEN TAKKET VÆRE ET PRODUKT FRA FREMTIDEN

Vil du gerne give dit indendørs træ et gråligt eller bejdsset udseende? Så byder Pre-Aging på den perfekte løsning. Denne ikke-reaktive forfarvning er tilgængelig i 10 farver, der også farver de hårde dele af træet og splintræ, og så kan de iøvrigt blandes indbyrdes.

Når du kombinerer med de 40 farver i Oil Plus 2C, får du ikke bare optimal beskyttelse, men også den ønskede farve.

I modsætning til reaktive forbehandlinger får du med Pre-Aging altid en stabil farve, og du bliver ikke generet af en stærk lugt. Forfarvningen er velegnet til lodrette såvel som vandrette overflader, og den kan bruges på næsten alle typer træ, selv dem uden garvesyre.

Takket være Pre-Aging får dit (nye) gulv et hyggeligt og gammeldags udseende!


Påføringsmetode	Manuelt / Industrielt
Forbrug	10 - 15 m <sup>2</sup> /L *
Tørretid	24 timer
Emballage	<b>Flaske: 100 ml - 1 L</b> <b>Dunk: 5 L</b>

\* Disse forbrugsmængder er kun vejledende. Resultatet afhænger af trætypen, slibning og forberedelsesmetoden. Det anbefales altid at lave en test for at beregne det præcise forbrug.

### UNIKKE EGENSKABER

- ✓ Ikke-reaktiv, vandbaseret forbehandling
- ✓ Stabil farve, der nemt kan genskabes
- ✓ Fortræffelig modstandsdygtighed over for pletter efter behandling med olie fra Rubio Monocoat
- ✓ Dybe farver med diskrete accenter
- ✓ Kan bruges på næsten alle typer træ
- ✓ Kan bruges på alle træoverflader indendørs
- ✓ PH-neutralt produkt, i modsætning til reaktive forfarvninger
- ✓ Påvirker ikke kvaliteten af den afsluttende overfladebehandling
- ✓ Minimal lugt
- ✓ Farver også de hårde dele af træet og splintræ
- ✓ Ingen overlapninger
- ✓ Farverne kan blandes for at opnå det ældede look, som kunden ønsker.

Produktet er en forbehandling og beskytter derfor ikke træet. Til maksimal beskyttelse skal det **kombineres med Oil Plus 2C.**



### AUTHENTIC AMMONIA LOOK PÅ EG



### FUMED LOOK PÅ EG



### SMOKED LOOK PÅ EG



Farverne kan blandes for at opnå det ældede look, som kunden ønsker.

De viste farver er kun vejledende. Vi anbefaler at lave en test på identisk slebet træ. Se det tekniske datablad, før du bruger vores produkter.



FORBEHANDLING VALGFRI

MØD DEN NYE OG FORBEDREDE

# PreColour

## VÆR KREATIV

Skal dit indendørs træ have en intens farve eller vil du lege med kontraster? Så tilbyder PreColour uendelige kreative muligheder!

PreColour fås i 4 farver, som kan blandes med hinanden. I kombination med ikke færre end 40 Oil Plus 2C farver, får du ikke blot optimal beskyttelse, men også en unik farve!

PreColour bevarer træets naturlige look og følelse, og er velegnet til alle overflader (gulve, borde, trapper, vægge osv.). Produktet er desuden meget miljøvenligt: forbehandlingen er vandbaseret og indeholder 0 % VOC.




Påføringsmetode	Manuelt / Polermaskine
Forbrug	10 - 15 m <sup>2</sup> /L *
Tørretid	12 timer
Emballage	<b>Flaske: 100 ml</b> <b>Dunk: 1 L - 2,5 L - 5 L</b>

\* Disse forbrugsmængder er kun vejledende. Resultatet afhænger af trætypen, slibning og forberedelsesmetoden. Det anbefales altid at lave en test for at beregne det præcise forbrug.



Gruber House  
Produkter: Oil Plus 2C, PreColour  
Farve: Natural, Vanilla, Intense Black  
Mange tak TG Gruber Construction, Kimberly Timmons Interiors, Red Pencil Architecture, Fotografering © Kylie Fitts



De Vrije Schippers  
Produkt: PreColour  
Farve: Intense Black  
Fotografering © Lenzer

## FARVER PÅ EG



NORDIC WHITE



NEUTRAL WHITE



INTENSE BLACK



CASHMERE BROWN

PreColour fås også som *Clear* til fortynding af de 4 farver, så du får mere frihed til at skabe dit helt eget look.

De viste farver er kun vejledende. Vi anbefaler at lave en test på identisk slebet træ. Se det tekniske datablad, for du bruger vores produkter.



Produktet er en forbehandling og beskytter derfor ikke træet. Til maksimal beskyttelse skal det **kombineres med Oil Plus 2C.**

## UNIKKE EGENSKABER

- ✓ 4 unikke farver
- ✓ Naturligt udseende og præge
- ✓ Vandbaseret forbehandling
- ✓ Økologisk: 0% VOC
- ✓ Klar til brug
- ✓ Velegnet til alle indendørs træoverflader
- ✓ Ubegrænsede kombinationsmuligheder: alle farver kan blandes med hinanden

## RENGØRING



FREMTIDENS  
MILJØVENLIGE  
RENSEMIDDEL



### All Natural Wood Cleaner

MIKROBIOLOGISK RENS TIL RENGØRING AF TRÆGULVE

→ SKAL FORTYNDES MED VAND

All Natural Wood Cleaner er en skånsom, effektiv og brugervenlig rengøring til alle former for træoverflader. De mikrobiologiske egenskaber og de aktive mikroorganismer gør produktet selvrensende med langvarig effekt. Det resulterer i mindre snavs og gør det lettere at rengøre overfladen ved næste rengøring.

Dette produkt er velegnet til rengøring af gulve og andre store overflader.

Holdbarhed 24 måneder

Emballage Flaske: 20 ml - 300 ml

Velegnet til alle træoverflader, herunder oliebehandlede og lakerede gulve/møbler, og endda til udendørs brug



### All Natural Wood Cleaner Spray

BRUGSKLAR SPRAY TIL RENGØRING AF MINDRE OVERFLADER

→ FORTYNDET UDGAVE AF ALL NATURAL WOOD CLEANER, BRUGSKLAR

All Natural Wood Cleaner Spray er en brugsklar, fortyndet udgave af All Natural Wood Cleaner.

Produktet har de samme egenskaber og er velegnet til mindre overflader såsom møbler, borde, arbejdsflader og småpletter.

Holdbarhed 24 måneder

Emballage Spray: 125 ml  
Flaske: 500 ml

Langvarig eftervirkning • Meget miljøvenligt • Mikrobiologisk funktion • Bevarer træets naturlige skønhed

UDVALG AF DUFTE → ALPINE MEADOW | NORDIC BREEZE | SAHARA NIGHTS

## ALL NATURAL WOOD CLEANER ANVISNING



#### TRIN 1

Støvsug overfladen. Fjern støv, sand, sten, ...

#### TRIN 2

Hæld 10 ml (5 pumpeslag) All Natural Wood Cleaner i en 5- til 8-liters spand med lunkent vand (maks. 40 °C).

#### TRIN 3

Rengør overfladen med en moppe eller klud. *OBS:* forsigtig, efterlad ikke vand på overfladen, det er tilstrækkeligt at gøre overfladen fugtig under rengøringen.

#### TRIN 4

Lad tørre. Gå ikke på gulvet, før det er helt tørt. Det er ikke nødvendigt at vaske efter med rent vand.

SCAN FOR AT SE EN SÅDAN-GØR-DU-VIDEO



### SÅDAN FUNGERER DET

Vores unikke **probiotiske formel** indeholder positive mikroskopiske bakterier, der fungerer som **naturlige allierede mod snavs**. Disse organismer lever af det snavs, der findes på og i træoverflader.

Så længe de har «mad», bliver de ved med at gøre rent, og giver en **langvarig rengøringseffekt uden at påvirke selve træet**.

## ALL NATURAL WOOD CLEANER SPRAY PÅFØRING



#### TRIN 1

Fjern støv fra overfladen.

#### TRIN 2

Spray All Natural Wood Cleaner Spray på overfladen.

#### TRIN 3

Gnid tørt med en moppe eller en mikrofiberklud.

#### TRIN 4

Lad tørre. Det er ikke nødvendigt at vaske efter med rent vand.

SCAN FOR AT SE EN SÅDAN-GØR-DU-VIDEO



## RENGØRING

Rubio Monocoat-produkter sikrer lang beskyttelse og vedligeholdelse af dit træ. Rubio Monocoat tilbyder de nødvendige vedligeholdelsesprodukter, der holder oliebehandlede overflader i topform.



### Universal Soap

SÆBE TIL REGELMÆSSIG RENGØRING AF ALLE INDVENDIGE OLIEBEHANDLEDE TRÆOVERFLADER

→ SKAL FORTYNDEN MED VAND

Universal Soap er en vedligeholdelsessæbe til regelmæssig rengøring af oliebehandlede træoverflader. Sæben fjerner effektivt snavs og fedt og bevarer samtidig træets matte, naturlige udseende.

Universal Soap er koncentreret og er derfor meget økonomisk i brug.

Påføringsmetode	Manuelt - Industrielt
Forbrug	Max. 50 til 100ml/10L vand
Emballage	Flaske: 100 ml - 1 L - 2 L - 5 L



### Surface Care

BRUGSKLAR SPRAY TIL REGELMÆSSIG RENGØRING AF ALLE INDENDØRS TRÆOVERFLADER BEHANDLET MED OLIE

→ BRUGSKLAR VERSION AF UNIVERSAL SOAP

Surface Care er en praktisk, brugsklar version i spray-form af Universal Soap.

Surface Care er meget velegnet til rengøring af mindre områder og lokale pletter på gulve, borde, bordplader, etc.

Påføringsmetode	Manuelt - Industrielt
Emballage	Spray: 125 ml - 750 ml



- › Rengør maksimum en gang om ugen med Universal Soap eller Surface Care. Hyppig rengøring eller brug af for meget Universal Soap eller Surface Care kan resultere i en fedtet overflade.
- › Der må ikke stå vand på overfladen. Aftørring med en hårdt opvredet klud er tilstrækkeligt. Der må ikke gås på gulvet, før det er helt tørt.
- › Det er bedst at bruge to spande: én med sæbe og vand og én med rent vand for at skylle moppen ren for skidt.



#### SIGNATURFORKLARING



Tør rengøring  
Støvsuger, mikrofiberpude, ...



Universal Soap  
eller Surface Care



All Natural  
Wood Cleaner  
(Spray)

#### UNIVERSAL SOAP ANVISNING



#### SURFACE CARE PÅFØRING



## PLETTER

Vanskelige kalkpletter kan klares effektivt med Limespot Remover, fedtpletter med Grease Remover og sorte pletter/ garvesyrepletter med Tannin Remover.



### Grease Remover

**BRUGSKLAR SPRAY TIL AT FJERNE FEDTPLETTER**

Fedtpletter, f.eks. olivenolie, olie til pommes frites, pommes frites, olie, etc. Også: skomærker og skocremer

Påføringsmetode	Manuelt
Tørretid	30 minutter
Emballage	<b>Spray: 125 ml - 500 ml</b>



### Limespot Remover

**BRUGSKLAR SPRAY TIL AT FJERNE KALKPLETTER**

Kalkpletter og andre alkaliske pletter, f.eks. gødning, radiatorvand, etc. Også: hvide cirkler, vinpletter

Påføringsmetode	Manuelt
Tørretid	30 minutter
Emballage	<b>Spray: 125 ml - 500 ml</b>



### Tannin Remover

**BRUGSKLAR SPRAY TIL AT FJERNE SORTE PLETTER/GARVESYREPLETTER**

Sorte pletter/ garvesyrepletter f.eks. urin, rustpletter, skjolder/pletter fra dåser, urtepotter, ... etc.

- Også:
- Pletter efter vandskader på parketgulv
  - I tilfælde af udblomstring på træ udendørs (på bunden af låger, på døre, på vægge, etc.)

Påføringsmetode	Manuelt
Tørretid	30 minutter
Emballage	<b>Spray: 125 ml - 500 ml Flaske: 1 L</b>



- › Efter en behandling med Limespot Remover, Grease Remover eller Tannin Remover kan det være nødvendigt at påføre olie i den originale farve på stedet.
- › Hvis overfladen bliver for plet-følsom, vedligeholdes med Oil Plus 2C (i den oprindeligt påførte farve) for at reparere både farve og beskyttelse.

## RENGØR OVERFLADEN

med **Universal Soap, Surface Care** eller **All Natural Wood Cleaner (Spray)**.



Hvis pletterne ikke er forsvundet, fortsættes til trin 2.

## FJERN PLETTERNE

Fjern kalkpletter / fedtpletter / tanninpletter med den respektive pletfjerner.



Hvis pletterne ikke forsvinder, gentages processen. Hvis pletterne fortsat er der, skal du gå videre til trin 3.

**GENSLIB OVERFLADEN & OLIER OMRÅDET MED OIL PLUS 2C** hvis det er nødvendigt.



GENOPFRISKNING



© Roger and Sons, Design, Entreprenør & Fotografering



## Refresh Eco

**BRUGSKLAR SPRAY TIL AT GENOPFRISKE MØBLER, DER SER TØRRE OG SLIDTE UD**

Refresh Eco er et brugsklart, spraybart produkt, der genopfrisker og gendanner alle træborde, bordplader og møbler, der er behandlet med olie.

Afhængigt af slitagen kan Refresh Eco påføres flere gange årligt på visse områder. Dette kan være nødvendigt, hvis overfladen føles tør.

Påføringsmetode	Manuelt
Forbrug	100 m <sup>2</sup> /L *
Tørretid	1 timer
Emballage	<b>Spray: 125 ml</b> <b>Ecospray: 500 ml</b> <b>Flaske: 1 L</b>

\* Disse forbrugsmængder er kun vejledende. Resultatet afhænger af trætypen, slibning og forberedelsesmetoden. Det anbefales altid at lave en test for at beregne det præcise forbrug.



➤ Refresh Eco er ikke pigmenteret. For at opfriske farven, brug Oil Plus 2C eller Universal Maintenance Oil 2 Mix i den farve, som overfladen blev behandlet med.



PLEJE



# Universal Maintenance Oil

FOR ET GENOPFRISKET UDSEENDE

Universal Maintenance Oil er en plejeolie til genopfriskning af træ behandlet med olie fra Rubio Monocoat, samt til at opgradere overflader, der er behandlet med andre olier.

Påføringsmetode	Manuelt / Polermaskine
Tilgængelige farver	Pure, White & Black (vælg den farve, der passer til den overflade, der skal behandles)
Forbrug	0,5 Liter = 75 - 100 m <sup>2</sup> *
Tørretid	± 6 - 8 timer
Hærdning	5 - 7 dage
Emballage	<b>Flaske: 20 ml - 100 ml</b> <b>Dåse: 500 ml - 2,5 L</b>

\* Disse forbrugsmængder er kun vejledende. Resultatet afhænger af trætypen, slibning og forberedelsesmetoden. Det anbefales altid at lave en test for at beregne det præcise forbrug.



# Universal Maintenance Oil 2 Mix

DIT TRÆ FORTJENER DEN PERFEKTE BLANDING

Universal Maintenance Oil 2 Mix bruges til at opfriske og bevare beskyttelsen af det træ, der er blevet behandlet med Oil Plus 2C. Ved at tilføje Oil Plus 2C i den oprindelige farve, skaber du den perfekte blanding til at pleje din overflade.

Påføringsmetode	Manuelt / Polermaskine
Forbrug	80 ml = 10 - 15 m <sup>2</sup> * 400 ml = 50 - 75 m <sup>2</sup>
Tørretid	± 24 timer
Hærdning	48 timer
Emballage	<b>Dåse: 60 ml (+ 20 ml Oil Plus 2C)</b> <b>Dåse: 300 ml (+ 100 ml Oil Plus 2C)</b>

\* Disse forbrugsmængder er kun vejledende. Resultatet afhænger af trætypen, slibning og forberedelsesmetoden. Det anbefales altid at lave en test for at beregne det præcise forbrug.



**!** **ADVARSEL**  
**SPONTAN SELVANTÆNDELSE**  
Linolie er et naturprodukt og kan i sig selv ikke. Olie på en klud eller andre værktøjer udgør dog en brandrisiko. Iltningen af olien skaber ophobning af varme, hvilket kan resultere i selvantændelse. **Derfor skal kludene og andre værktøjer lægges i blød i vand, før de kasseres.**

- ✓ **0 % VOC - Kan bruges på alle oliebehandlede træoverflader**
- ✓ **Ekstra beskyttelse: øger modstandsdygtigheden over for væske på den behandlede overflade**
- ✓ **Yderst velegnet til "meget trafikerede" zoner (offentlige områder, kontorer, restauranter, hoteller, etc.)**

## UNIVERSAL MAINTENANCE OIL 2 MIX PÅFØRING

### Forberedelse:

› Rengør overfladen med All Natural Wood Cleaner (Spray), Universal Soap eller Surface Care. Følg anvisningerne på side 35 og 37.



**TRIN 1**

Tag Universal Maintenance Oil, og tilføj Oil Plus 2C komponent A i samme farve som overfladen tidligere er blevet behandlet med. Det korrekte blandingsforhold er 3 dele Universal Maintenance Oil til 1 del Oil Plus 2C (som indeholdt i sættet).

**TRIN 2**

Bland grundigt.

**TRIN 3 & 4**

Påfør en lille mængde olie med en pensel og fordel den. Vi anbefaler, at der arbejdes i områder, som kan afsluttes inden for ± 15 minutter, inklusiv næste trin (arbejd i områder på 2 til 4 m<sup>2</sup> for møbler, trapper og bordplader, og 5 til 10 m<sup>2</sup> for gulve). Brug en rød pad til fordeling i træfibrenes retning.

*Tip:* brug en Extension Pole med Flexible Pad Holder til gulve.

**TRIN 5**

Lad olien absorbere i et par minutter og massér den derefter ind i træet med en hvid pad.

**TRIN 6**

Tør alt overskydende olie væk med en Rubio Monocoat Oil removal cloth. Overfladen bør se jævn ud.



- › Når produktet er blandet: anvend inden for 24 timer.
- › Produktet må under ingen omstændigheder fortyndes, medmindre det fortyndes med den angivne mængde Oil Plus 2C.
- › Rør produktet godt om før påføring.



Hvis den behandlede overflader begynder at vise tegn på slitage, eller hvis farven trænger til opfriskning, bør den behandles med Oil Plus 2C. Husk at bruge Oil Plus 2C i den originale farve.

## BRANDHÆMMENDE OLIESYSTEM GULVE



### FR Oil System GULVE

ENESTÅENDE BRANDHÆMMENDE OLIESYSTEM, KLASSE BFL-S1

FR Oil System beskytter og farver trægulve og virker samtidig brandhæmmende. Det gør det til det perfekte produkt til beskyttelse af trægulve i offentlige bygninger (restauranter, kontorbygninger, museer osv.). Systemet består af to produkter: det kombinerer en forbehandling (brandhæmmende FR Base) og en beskyttende finish (FR Oil 2C).

FR Oil System modtog certificeringen Flame-Retardant Certificate fra WarringtonFireGent. Det er verdens første brandhæmmende oliesystem, som har opnået certificering i klasse Bfl-s1 på eg (5 mm top lag). FR Oil System har ligeledes modtaget et Cfl-s1 certifikat for 2,5 mm eg top lag.



Hvorfor er dette brandhæmmende system enestående?

› **Olie, ingen filmdannelse**

FR Oil System er baseret på vores kendte teknologi med molekyllær binding. Det vil sige, at FR Oil 2C danner en molekyllær binding med fibre i træets overflade. Dette giver en slidstærk beskyttelse uden lagdannelse.

› **Ingen salte**

Forskningen har vist, at indholdet af salte kan medføre en kraftig reduktion af brandhæmmende produkters effektivitet. I modsætning til mange brandhæmmende systemer indeholder FR Oil System ingen salte. Dette forbedrer systemets slidstyrke.

› **Begrænset røgudvikling**

Et fokus under udviklingen af FR Oil System er at begrænse røgudviklingen. Statistik har vist, at røg medfører en betydeligt reduceret mulighed for at redde folk, som er fanget i en brandsituation. Vores systems røgudvikling betyder, at det bliver klassificeret som s1. Det viser klart, at vores system også er mere sikkert på dette område.

### UNIKKE EGENSKABER

- ✓ Ingen lagdannelse, ingen mætning
- ✓ Ingen opløsningsmidler eller vand, 0% VOC
- ✓ Optimal ydelse: lavt forbrug
- ✓ Fås i alle standard Rubio Monocoat-interiørfarver
- ✓ Manuel og industriel påføring
- ✓ Anbefalet partner til projektmarkedet!

FR Oil System er et system, så **ingen af produkterne kan bruges alene**. Hvis olien bruges alene uden primer, bortfalder certifikatet.

Brandhæmmende system - Europæiske klassificering for gulve i overensstemmelse med standarderne EN 13501-1, EN ISO 11925-2 og EN ISO 9239-1.



### FR Base OBLIGATORISK FORBEHANDLING

Påføringsmetode	Manuelt - Industrielt - Polermaskine
Forbrug	I overensstemmelse med standarden 35 g/m <sup>2</sup> ± 5 (= ca. 25 m <sup>2</sup> /L) *
Tørretid	± 12 timer
Rengøring af brugte materialer	Cleaner
Emballage	<b>Dåse: 1 L - 5 L</b>

\* Disse forbrugsmængder er kun vejledende. Resultatet afhænger af trætypen, slibning og forberedelsesmetoden. Det anbefales altid at lave en test for at beregne det præcise forbrug.



### FR Oil 2C BESKYTTELSE

Påføringsmetode	Manuelt - Industrielt - Polermaskine
Forbrug	I overensstemmelse med standarden 16 g/m <sup>2</sup> ± 2 (= ca. 50 m <sup>2</sup> /L) *
Tørretid	± 24 timer
Hærdning	5 dage
Rengøring af brugte materialer	Cleaner
Emballage	<b>Sæt A+B Dobbeldåse: 1,3 L - 3,5 L</b>

\* Disse forbrugsmængder er kun vejledende. Resultatet afhænger af trætypen, slibning og forberedelsesmetoden. Det anbefales altid at lave en test for at beregne det præcise forbrug.



**ADVARSEL**  
SPONTAN SELVANTÆNDELSE

Linolie er et naturprodukt og kan i sig selv ikke. Olie på en klud eller andre værktøjer udgør dog en brandrisiko. Iltningen af olien skaber ophobning af varme, hvilket kan resultere i selvantændelse. **Derfor skal kludene og andre værktøjer lægges i blød i vand, før de kasseres.**



› På grund af den specielle karakter af FR Oil Systemet overvåges hvert enkelt projekt individuelt. Hvis du ønsker mere rådgivning, kan du sende en e-mail til [service@rubiomonocoat.dk](mailto:service@rubiomonocoat.dk) eller ringe til os: **+45 88 77 98 18**.

## TRANSPARENT FINISH, LANGVARIG BESKYTTELSE



### Invisible Protector

PLANTEBASERET BESKYTTELSE, SOM BEVARER TRÆETS NATURLIGE UDSEENDE

Invisible Protector er en træbeskyttelse, der bevarer træets naturlige udseende og struktur. Det revolutionerende produkt består af en plantebaseret emulsion af høj kvalitet, og giver den oprindelige overflade langvarig beskyttelse med en usynlig finish. Invisible Protector er velegnet til stort set alle træsorter, herunder også mørkere træsorter.



Ved påføring af det tredje lag kan du tilføje 10 % **Invisible Protector Komponent B** til produktet for at gøre overfladen endnu stærkere. Dette anbefales primært til offentlige områder, bordplader på badeværelser og i køkkener, serveringsbakker og andre overflader, der nemt bliver plettede, da B-komponenten øger modstandsdygtigheden over for pletter. B-komponenten overholder også de tildelte certifikater.

Påføringsmetode	Manuelt - Industrielt
Forbrug	3-lags påføring 12 - 14,5 m <sup>2</sup> L pr. lag *
Tørretid	16 - 24 timer (natten over)
Rengøring af brugte materialer	Vand
Emballage	<b>Dunk: 500 ml - 1 L - 5 L</b>

\* Disse forbrugsmængder er kun vejledende. Resultatet afhænger af trætypen, slibning og forberedelsesmetoden. Det anbefales altid at lave en test for at beregne det præcise forbrug.

### UNIKKE EGENSKABER


- ✓ 100% usynligt udseende
- ✓ Består af plantebaseret harpiks og vand
- ✓ En-komponent produkt
- ✓ Lavt forbrug: 12-14,5 m<sup>2</sup> / L pr. lag
- ✓ Fremragende slidstyrke og UV-beskyttelse (ingen gulning)
- ✓ Stærk resistens overfor stolmærker
- ✓ Velegnet til stort set alle indendørs overflader, herunder mørke træsorter
- ✓ Let at påføre på børstet eller slebet træ
- ✓ Træets naturlige udseende og struktur bibeholdes
- ✓ Transparent finish
- ✓ Begrænset risiko for overlapninger eller rullemærker
- ✓ Kan bruges ovenpå Pre-Aging uden farveændringer
- ✓ Overholder VOC 2010-overensstemmelse

#### Ikke-gulende effekt :

Selve produktet gulner ikke, men det stopper heller ikke træets naturlige oxidering. Det har en usynlig effekt på træ, og dermed undgår man den naturlige mørkfarvning af træet, som ellers typisk er tilfældet med oliebehandling.



- › For et optimalt resultat, skal Invisible Protector påføres umiddelbart efter slibning.
- › Rengøring og pleje: Undgå rengøring med vand eller All Natural Wood Cleaner (Spray) i mindst 5 dage efter påføring.
- › Invisible Protector er kompatibel med Pre-Aging og Cleaner.



### Indendørs vægge, Belgien

**Produkt** Invisible Protector  
**Træsart** Thermowood & CLT  
**Mange tak** KEPER Architecten





Fotografering © The Art of Living Magazine, Peter Baas



## Udendørs Beskyttelse

Man kan beskytte udendørs træ på mange måder. Rubio Monocoat tilbyder den træbaserede olie **DuroGrit** i 14 farver med et naturligt look. Dette produkt af høj kvalitet beskytter og farver alle former for udendørs træ i et enkelt lag. DuroGrit gør også træet ekstrem UV-bestandigt. Til lodrette træoverflader er **WoodCream** også en mulighed. Den voksbaserede creme er let at påføre (i 1 eller 2 lag), fås i 27 farver og har en vandafvisende og selvrensende effekt.

### Udendørs beklædning • Holland

**Produkt:** DuroGrit

**Farve:** Bison Brown

**Træsart:** HOTwood Asketræ (Leverandør: Carpentier)

**Mange tak** Arkitekt: Bongers Architecten, Entreprenør: Buitenhuis Villabouw, Behandling af træ: TimFin

# DuroGrit

FREMTIDENS UV-BESKYTTELSE TIL DIT UDENDØRSTRÆ

DuroGrit er en bæredygtig, **træfiberforstærket** og vandopløselig olie, der farver og beskytter alt **udvendigt træværk** med ét enkelt lag. Den patenterede FibreGrit-teknologi, hvor tilsatte træfibre giver olien dens unikke struktur, giver den perfekte kombination mellem et **mættende** og **åndbart monocoat-system**.

Takket være denne teknologi har produktet ikke blot fantastisk og langvarig **UV-beskyttelse**, sammenlignet med andre behandlingsprodukter til udendørstræ - det er også yderst **holdbart** og **slidstærk**.



Farve: Steppe Look  
Træsart: Kwila  
© James Henry Ltd, Ny Zealand

PERFEKT TIL UDENDØRS TRÆPROJEKTER, HVOR  
UV-BESKYTTELSE OG HOLDBARHED ER AFGØRENDE



## PATENTET FIBREGRIT TEKNOLOGI

- ✓ Banebrydende træfinish
- ✓ Innovation, der indeholder cellulosefibre og resulterer i den mest holdbare beskyttelse
- ✓ Økologisk og sikker i brug (0 % VOC)



## DOKUMENTERET ETLAGSSYSTEM

- ✓ Én enkelt påføring (forbehandling er ikke nødvendig) sparer tid, emballage og transport
- ✓ Åndbart og mættende etlagssystem
- ✓ Resulterer i en lavere pris pr. m<sup>2</sup>, og sparer dermed tid og penge



## FREMTIDENS UV-BESKYTTELSE

- ✓ Træet får den bedste UV-beskyttelse
- ✓ FibreGrit Teknologien muliggør væsentlig bedre UV-blokering
- ✓ Projekter af høj kvalitet med et langvarigt naturligt look og ingen vejgrånede overflader



## STÆRK MEKANISK BESKYTTELSE

- ✓ Vand- og smudsafvisende
- ✓ Åbne porer forhindrer krakelering og afskalning
- ✓ Holder længerer, med mindre vedligeholdelse og færre problemer



## TIL ALT UDENDØRSTRÆ

- ✓ Velegnet til alle træsorter og -typer
  - Fyr, iroko, teak, ....
  - Terrasser, beklædning, møbler ....
- ✓ Kræver kun et enkelt produkt til alle behandlinger
- ✓ Naturlige farver og flotte jordtoner
- ✓ Til privat og offentlig brug (legepladser, terrasser, indhegning ...)

## FARVER PÅ FYR

I forbindelse med udvalget af farver inden for DuroGrit har vi fokuseret på et naturligt udseende til dit træ. Vi har udviklet langtidsholdbare naturlige farver, der ser perfekte ud på forskellige træsorter. Selvfølgelig kunne vi ikke undvære et par iøjnefaldende farver i serien. Du opnår et naturligt udseende ved at vælge Grassland Beige til lysere træsorter og Rocky Umber eller Foxy Brown til mørkere træsorter.

## THE GREAT PLAINS COLLECTION



## THE SALT LAKES COLLECTION



Farverne vist på fyrretræ er kun vejledende, der gives ikke garanti for resultatet. De anbefalede farver afhænger af den type træ, du vælger. Vi anbefaler, at du laver en test på identisk slebet træ. Se det tekniske datablad før brug af vores produkter.

## BEDSTE PRAKSIS

- For optimale resultater anbefaler vi påføring af en DuroGrit farve, som er muligst tæt på træets naturlige våde udseende. Se det tekniske datablad for flere oplysninger om dette.
- Hvis der ønskes et look, som står i tydelig kontrast til træets naturlige våde udseende (enten meget mørkere eller meget lysere), kan eventuelle ridser træde noget tydeligere frem, især på terrasseoverflader.
- Hvid og pastelfarver bør kun bruges på nåletræ.
- Termisk modificeret træ er ekstremt følsomt overfor farveforandringer som følge af UV-stråling. Til disse træsorter anbefaler vi udelukkende brugen af mørke farver ("Rocky Umber" eller "Bison Brown" er specielt udviklet til termotræ). Bemærk: "Bison Brown" anbefales ikke til lyse træsorter.
- Vi anbefaler ikke at blande DuroGrit farverne, da sådanne blandinger ikke er testet i vores laboratorium og måske ikke giver den samme holdbare beskyttelse som vores standardfarver.

## PRODUKT INFORMATION



Tørretid	1 til 3 timer
Hærdningstid	3 dage ved 20°C (68°F)
Oplysninger om påføring	Til alle udendørs, lodrette og vandrette træoverflader (f. eks. terrasser, beklædning, havemøbler osv.) Du opnår de bedste resultater med DuroGrit, hvis du påfører produktet med en blød, syntetisk pensel, der er beregnet til vandbaserede produkter.
Forbrug	8 til 15 m <sup>2</sup> /L *
Værktøj til påføring	Pensel eller sprøjtepistol (se det tekniske datablad for påføring med sprøjtepistol).
Arbejdstemperatur	10 - 30 °C (50 - 86°F)
Fugtighed træ	Min 12% - Max 18%
Rengøring af værktøj	Rengør værktøj og udstyr direkte efter brug med mild sæbe (eller Exterior Wood Cleaner) og vand.
Hyppigheden af vedligeholdelse	Dette afhænger af vejrforhold, eksponering, geografisk placering, solorientering, trætype (nåletræ eller løvtræ) og farve. Under moderate vejrforhold: → Lodrette overflader: med 5-10 års mellemrum → Vandrette overflader: op til 2 år
Fortynding af DuoGrit	Bør kun fortyndes med vand eller Open Time Extender til justering af tørretiden. Undgå at tilføje anden maling, farvestoffer eller opløsningsmidler. Se det tekniske datablad for detaljerede oplysninger om forhold og vejledning.
Emballage	<b>Dåse: 30 ml - 500 ml - 1 L - 2,5 L - 5 L</b>

\*Standard dækning er 8-15 m<sup>2</sup>/liter, men forbruget kan variere meget afhængigt af trætype, vejrpåvirkning og forberedelse. Gammelt træ, ubehandlet udendørstræ og notet træ absorberer ofte større produktmængder. Det anbefales derfor altid at købe større produktmængder end de anbefalede liter pr. m<sup>2</sup>. Overskydende produktmængder kan bruges til vedligeholdelse og opfriskning af overfladen med samme produkt. I særlige tilfælde, f. eks. på meget forvitrede eller meget absorberende træ, kan forbruget være dobbelt så højt (endda op til 6 m<sup>2</sup>/liter). I sådanne tilfælde kan der tilføjes op til maks. 20 % vand for at styre forbrugsmængden.



## Fægtning, Belgien

Produkt DuroGrit  
Farve Rocky Umber  
Træsart Thermo ayous  
Mange tak © RVH Schilderwerken

## DUROGRIT TIPS &amp; TRICKS



- ✓ **PRO-TIP FOR EN JÆVN FINISH MED DUROGRIT:** Påfør et generøst lag for det bedste resultat. Utilstrækkelig påføring kan få olien til at tørre for hurtigt, hvilket resulterer i mere synlige penselmærker og start/stop-linjer. Brug af større produktmængder resulterer i en mere jævn finish med færre penselmærker.
- ✓ Omrør produktet godt inden påføring. Bruges der flere beholdere på et sted, anbefales det at blande dem for et jævnt resultat.
- ✓ Vi anbefaler slibning af træet med korn 80 sandpapir på terrasser og sidebeklædning, og op til korn 120 på møbler, vinduer og døre. Undgå glattere slibning, da glattere slibning resulterer i mindre produktgennemtrængning, og dermed mindre intens farve og beskyttelse.
- ✓ Ekstraktiv tanninblødning er ikke et resultat af overfladebehandlingen og ikke tegn på fejlagtig overfladebehandling. Træsarter indeholdende tannin, såsom eg, kastanje, rødtræ, rødt cedertræ, mahogni, douglasgran osv. indeholder naturligt garvesyre, som kan trænge igennem overfladen og forårsage misfarvninger af overfladebehandlingen. Sådanne misfarvninger er typisk uskadelige og kan ofte fjernes ved rengøring med Tannin Remover (se side 39 for vejledning).

## PÅFØRING MED PENSEL:

- Inden påføring bør den valgte farve testes på et mindre område. Lad tørre, for se den endelige farve.
- DuroGrit bør kun påføres ved temperaturer mellem 10 °C (50 °F) og 30 °C (86 °F) samt under tørre vejrforhold. Undgå at påføre DuroGrit i direkte sollys, på varme overflader eller hvis der ventes regn inden for 10 timer efter påføring.
- Ved behov dækkes alt af, som ikke skal behandles samt hvor der ikke ønskes sprøjt eller pletter og steder, der er følsomme overfor overlapninger.

## DUROGRIT FORBEREDELSE

## PÅ NYT TRÆ

Nyt, glat og høvlet træ har en hård og blank overflade, der forhindrer maksimal indtrængning og vedhæftning af DuroGrit og derfor skal fjernes. Rengør det nye træ med Exterior Wood Cleaner for at fjerne denne tilstand.

Løvtræ (tropisk, såsom afzelia, iroko, cumaru osv.) bør forvitre udendørs i 4-6 uger inden forberedelse og behandling af overfladen. Disse sorter indeholder naturlige ekstraktstoffer eller olier, som kan hæmme indtrængning og/eller udtørring af behandlingslaget.

Nyt, vandafvisende og trykimprægneret træ skal have lov til at tørre og forvitre i ca. 6-12 måneder inden forberedelse og behandling.

Ved brug af Exterior Wood Cleaner og/eller hvis naturlig forvitring ikke er mulig, skal træet slibes grundigt.

## PÅ UBEHANDLET FORVITRET TRÆ

Rengør grundigt overfladen med Exterior Wood

Se side 65 for påføring af Exterior Wood Cleaner

Cleaner, for at fjerne snavs og grønne aflejringer og for at åbne træets porer. Hvis træet er svært forvitret og overfladen stadig ser plettet ud efter rengøring, bør træet slibes for et mere ensartet udseende.

## RENOVERING AF ÆLDRE BELÆGNINGER, SOM IKKE ER LAVET MED RUBIO MONOCOAT

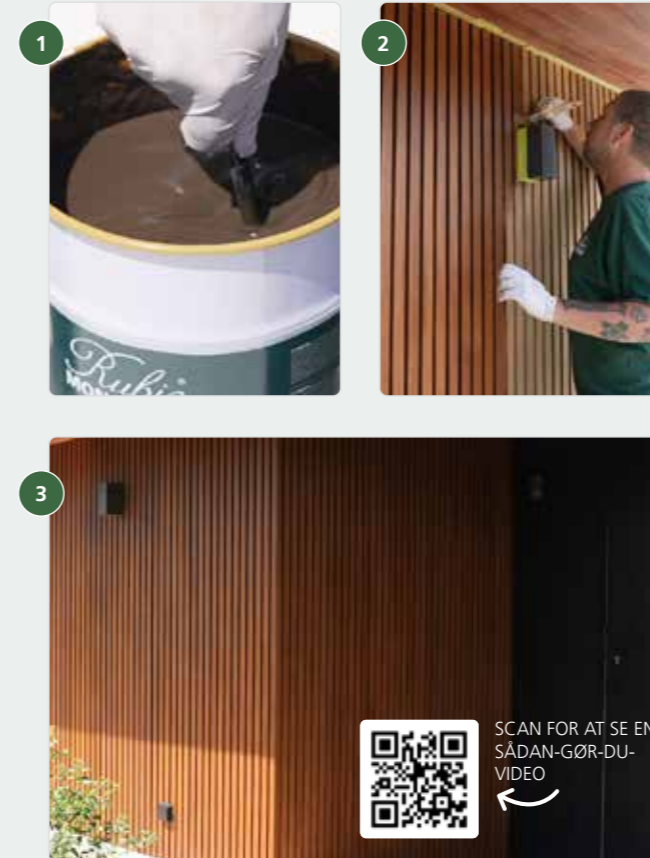
Gamle overfladebelægninger skal fjernes helt ved hjælp af slibning eller kemisk stripping inden påføring. Efter slibning skal overfladen rengøres med Exterior Wood Cleaner.

## RENOVERING AF OVERFLADER BEHANDLET MED HYBRID WOOD PROTECTOR

Selvom Hybrid Wood Protector og DuroGrit er kompatible i forhold til vedhæftning, er DuroGrit en transparent finish. Det betyder, at alle rester af det gamle lag med Hybrid Wood Protector forbliver synlige. Derudover findes alle Hybrid Wood Protector farver ikke tilsvarende som DuroGrit. I sådanne tilfælde er det bedst at fjerne det gamle lag Hybrid Wood Protector helt inden påføring af DuroGrit.

**VANDTEST:** Efter forberedelse af overfladen (slibning eller Exterior Wood Cleaner), skal træet have lov til at tørre helt. For at teste, om overfladen er klar, kan man sprøjte et par dråber vand på træet. **Vandet bør trænge ind inden for få sekunder. Er dette ikke tilfældet, bør behandlingen ikke påføres,** da træet enten ikke er tørt eller porøst nok til at absorbere produktet korrekt.

## DUROGRIT PÅFØRING I 3 NEMME TRIN



## TRIN 1

Omrør produktet grundigt i et par minutter før brug.

## TRIN 2

Påfør et tykt lag DuroGrit, og fordel det jævnt på overfladen med en pensel med faste børster af høj kvalitet, der er velegnet til vandbaserede belægninger. En hybridpensel (blanding af naturlige og syntetiske børster) anbefales for det bedste resultat.

➤ Arbejd i det monterede træværks retning, og sørg for at dække den fulde længde af hver planke eller hvert bræt. Ved lodret monterede brædder påføres fra toppen til bunden; ved vandret monterede brædder fra venstre til højre (eller omvendt).

➤ Arbejd i små sektioner med en bredde på ca. 1 eller 2 brædder.

➤ Undgå at stoppe midt på et bræt; brug naturlige stop til at dele større områder op i mindre, mere overkommelige sektioner.

➤ Bevar en våd kant til næste sektion.

## TRIN 3

Lad overfladen tørre i ca. 3 timer. Komplet hærdning opnås efter 3 dage (ved 68° F / 20° C). Ved bejdsning af en terrasse bør der gå 3 timer ved normale vejrforhold, før der kan gås forsigtigt på overfladen. Vent 3 dage, før møbler sættes tilbage og normal brug genoptages.

**Bemærk,** at lave temperaturer, dårlig ventilation og høj relativ fugtighed forlænger tørre- og hærdningstiden betydeligt.

## DUROGRIT RENGØRING

## VEJLEDNING RENGØRING

Regelmæssig rengøring kan foretages med Exterior Soap (Ecospray) eller All Natural Wood Cleaner (Spray). Undgå at bruge andre rengøringsprodukter eller vaskemidler, da det kan påvirke beskyttelsen!

## VEJLEDNING PLEJE

Vi anbefaler generelt et årligt visuelt eftersyn efter vintersæsonen.

Tjek derved for følgende:

✓ **Grønne aflejringer og snavs:** rengør med vand ved lavt tryk og en blød børste eller brug Exterior Soap/All Natural Wood Cleaner (se det tekniske datablad inden brug).

✓ **Falmning af farver:** Der kan efter behov påføres et vedligeholdelseslag iht. vejledningen. Rengør først træet med Exterior Wood Cleaner, og påfør derefter et lag DuroGrit i den oprindelige farve. Afhængig af, hvor falmet farven er, kan DuroGrit fortyndes med maksimalt 40 % vand, for at undgå påføring af for meget af produktet, og en for uigennemsigtig farve.

**Ujævn, forvitret overflade?** Start med at reparere de berørte områder med et lag uført DuroGrit. Påfør derefter et andet lag over hele overfladen, 20-40 % fortyndet, afhængig af overfladens tilstand.

**For forvitret?** Slib overfladen og påfør et nyt lag DuroGrit.



# WoodCream

BESKYTTELSE AF DEN NATURLIGE SKØNHED AF UDVENDIGT TRÆ

WoodCream er **baseret på vandskyende teknologi**, der er udviklet specielt til **maksimal beskyttelse af træværk**. Produktets **unikke og aktive selvrensende formel** giver intens næring til træet, hvor den åndbare struktur bevares og overfladen bliver **vandafvisende**.

Og det bedste er: vokscremen er tilgængelig i et **bredt udvalg af farver** og **kan påføres jævnt med en pensel**. Skøn at arbejde med og en fryd for øjet!



## ÅNDBAR

- ✓ Træets porer forbliver åbne
- ✓ Luft og vanddamp kan stadig trænge igennem
- ✓ Fugtbalancen bevares



## VANDAFVISENDE

- ✓ Vandskyende creme
- ✓ Langvarig perleeffekt
- ✓ Yderst holdbar beskyttelse mod ekstreme vejrforhold



## SELVRENSENDE

- ✓ Vanddråber løber af træet, hvorved snavspartikler fjernes fra overfladen
- ✓ Reducerer risikoen for vækst af mikroorganismer (alger, mug, svamp)
- ✓ Forhindrer frostskafer



## UDSEENDE & PRÆG

- ✓ Bevarer træets naturlige udseende og præg
- ✓ Indeholder ikke fyldstoffer, danner ikke et forseglende lag (i modsætning til maling, lak)
- ✓ Skaller ikke af: længere levetid



## MILJØVENLIG

- ✓ Lav indvirkning på miljøet
- ✓ 0 % flygtige organiske forbindelser (VOC)
- ✓ Lavt forbrug



PERFEKT TIL LODRETTE TRÆOVERFLADER  
SOM BEKLÆDNINGER, HEGN OG LÅGER



**THE GREY COLLECTION**  
PÅ FYR



- > Skab et **omgående ældet look** ved at tilføje WoodCream Softener til en af farverne i den grå farvekolektion.
- > En transparent version (#0) er også tilgængelig, hvis man ønsker en **ikke-farvet** effekt. Da Transparent (0#) ikke har et UV-filter, lader denne version træet ældes naturligt, mens den stadig beskytter træet og gør det vandafvisende. Påføres ufortyndet.

**THE TRADITIONAL COLLECTION**  
PÅ FYR



**THE SCANDINAVIAN COLLECTION**  
PÅ FYR



*De viste farver er kun vejledende. Vi anbefaler at lave en test på identisk slebet træ. Se det tekniske datablad, før du bruger vores produkter.*


Fotografering © Paul Ott,  
Architects Innocad Architektur ZT GmbH,  
Hinterwirth Architekten ZT OG,  
Tischlerei Pachner, Austria  
WoodCream, Farve Misty Grey #3  
på sibirisk lærk



**PRODUKT INFORMATION**

Påføringsmetode	Manuelt - Industrielt - Sprøjtepistol
Forbrug	12-20 m <sup>2</sup> /L *
Tørretid	Afhænger af klimaforholdene: ± 12 timer.
Perleeffekt	Perleeffekt opnås efter bare 3 timer
Farvebestandighed	Afhængig af den valgte farve, træsort og orientering af det lodrette træ, holder farven mellem 5 og 10 år. Efter ca. 5 år vil perleeffekten (vandperler) gradvist aftage.
Rengøring af brugte materialer	Vand
Påføringsoplysninger	Alle lodrette overflader udendørs, undtagen vinduer og døre.
Opbevaring	Produktet kan opbevares i op til 24 måneder. Opbevares tørt og i original, uåbnet emballage. Opbevares frostfrit.
Fordele	Beskyttelse mod sol, regn, vind
Emballage	<b>Dåse: 30 ml - 1 L - 2,5 L - 5 L</b>

\* Disse anvendelser er kun vejledende. Resultatet afhænger af trætypen og forberedelsesmetoden. Det anbefales altid at lave en test for at beregne den præcise anvendelse.



- > Den lange kontaktteknologi sikrer perfekt absorbering af cremen i træets porer, uden at tildække dem, hvorved træets naturlige fugtighedsbalance og struktur bevares.

## VÆRKTØJER



→ Perfekt til hjørner

→ Perfekt til større overflader; velegnet til både glatte og ru træoverflader

## WoodCream Brush 1"

De syntetiske penselhår på WoodCream penslen er meget bløde og fine, og efterlader dermed ikke penselmærker ved påføring af produktet. Derudover tørrer produktet ikke for hurtigt på disse hår, således at der er rigelig tid til påføringen.

Perfekt til påføring af WoodCream og WoodCream Softener • Sikrer jævn påføring • Meget holdbar: Høj kvalitet og rustfrit stål (inox) • Perfekt til forarbejdning af vandbaserede produkter • Efter brug med WoodCream skal penslen blot skylles i vand

## WoodCream Brush 2"

## WoodCream Brush 3"



## Block Brush 3x10

Denne blokpensel er udviklet specielt til vores WoodCream. Den er takket være størrelsen (3 cm tyk x 10 cm bred) især velegnet til ekstra store overflader.

## Stirring Stick

Rubio Monocoats rørepinde er perfekte til omrøring af vores produkter, eksempelvis Oil Plus 2C, DuroGrit og WoodCream, således at farvepigmenterne bliver blandet godt og du opnår et jævnt resultat.

- Fås i træ og metal (genanvendelige)

## Can Opener

Med vores specielle dåseåbner kan du nemt åbne dåser uden at beskadige dem.

- Beskadiger ikke dåser og låg
- Fremstillet af rustfrit stål
- Kan hænges på dåsen
- Kan også bruges som flaskeåbner



## Pouring Spout

Hældetuden er et praktisk værktøj til rent arbejde med vores Rubio Monocoat-produkter. Du holder ikke bare dit værksted rent, du kan også bedre opbevare dine dåser.

- Genanvendelig
- Brugervenlig
- Sikrer bedre opbevaring af dåser
- Hældetuden passer til WoodCream-dåserne

## Mixing Cup 400 ml

Målebæger til blanding af produkter (nogle af vores produkter skal kombineres med Accelerator eller Softener)

- Praktiske målelinjer
- Genanvendeligt bæger
- Perfekt til mindre projekter

## Mixing Cup 1800 ml

Målebæger til blanding af produkter (nogle af vores produkter skal kombineres med Accelerator eller Softener)

- Praktiske målelinjer
- Genanvendeligt bæger
- Perfekt til større projekter

## WOODCREAM PÅFØRING I 6 NEMME TRIN

► Forberedelse ved restaurering af ældre ikke-Rubio Monocoat-belægninger: Fjern alle løse, slidte belægninger eller træfibre fra tidligere behandlinger.



## TRIN 1

Slib overfladen fri for ridser i henhold til branchestandarderne. Kornstørrelse til den endelige slibning bør være 120.

## TRIN 2

Forbered overfladen. Rengør overfladen med Exterior Wood Cleaner og en scrubbing pensel af nylon (bær handsker!). Brug en blanding af 10 % Exterior Wood Cleaner og 90 % vand (afhængigt af, hvor snavset eller slidt træet er, kan et stærkere blandingsforhold være nødvendigt). Rengør grundigt bagefter med rent vand, og lad overfladen tørre helt.

## TRIN 3

Påføring på nyt eller ubehandlet træ: Omrør WoodCream grundigt før påføring (ufortyndet).

Påføring på ældre ikke-Rubio Monocoat-belægninger: Omrør WoodCream grundigt før brug, og tilføj 25-50% WoodCream Softener til produktet.

## TRIN 4

Påfør omhyggeligt og jævnt på den lodrette overflade med en WoodCream Pensel på langs i træets åreretning. Tip: vi anbefaler at bevare en våd kant for at undgå tydelig overlappning.

## TRIN 5

Arbejd i områder på 3 til 4 brædder i samme retning som træets fibre. Fordel produktet på én gang med påføringpenslen, og stryg over flere gange.

## TRIN 6

Påføring på nyt eller ubehandlet træ: Lad overfladen tørre i 12 timer, eller påfør et andet lag, hvis der ønskes et mere uigenkendseligt resultat.

Påføring på ældre ikke-Rubio Monocoat-belægninger: Påfør et andet lag for at forhindre glansforskelle mellem rå træ og pletter, hvor den gamle belægning stadig var til stede.

Tilsæt altid WoodCream Softener til det andet lag, og påfør efter mindst 3 timers tørretid og helst inden for 24 timer.

## Tips &amp; Tricks

- Er dit træværk for slidt til at kunne slibes med det samme? Så rengør det først med vand/Exterior Wood Cleaner. Når du fjerner en masse snavs på forhånd, bliver dit sandpapir ikke tilstoppet med det samme.
- Højtryksspuling kan forårsage alvorlige skader på træoverfladen. Vi anbefaler, at man i stedet bruger en haveslange. Hvis du insisterer på at højtryksspule, skal du være forsigtig for ikke at beskadige overfladen (ikke mere end 34,5-55 bar eller 500-800 psi, og ikke for tæt på overfladen).
- Grovere slibning forbedrer produktets vedhæftning og ydeevne.
- Hvis den eksisterende belægning er i meget dårlig stand, skal den resterende belægning fjernes helt, og overfladen skal behandles som nyt træ.
- Lad ikke opløsningen med Exterior Wood Cleaner tørre, før den skylles af.
- I tilfælde af to lag: Det andet lag klæber ikke så nemt til det første (allerede vandafvisende) lag. Vi anbefaler at fordele produktet med en WoodCream Pensel på første lag med et jævnt strøg, og stryg over flere gange.

SCAN FOR AT SE EN SÅDAN-GØR-DU-VIDEO



## VEDLIGEHOVELSE & FARVEEFFEKTER

WoodCream Softener er et brugsklart produkt, der gør det muligt at reducere farveintensiteten af de WoodCream farverne samt at skabe en transparent eller ældet effekt. WoodCream Softener er ligeledes det ideelle produkt til vedligeholdelse af overflader behandlet med WoodCream.



## WoodCream Softener

### WOODCREAM-PARTNER FÖR FÄRGEFFEKTER OCH UNDERHÅLLSLÖSNINGAR

#### › Til farveeffekter

WoodCream Softener kan bruges til at skabe forskellige farveeffekter. Det er med tilsætning af vores Softener muligt at reducere farveintensiteten af de eksisterende WoodCream farver for således at opnå en mere transparent effekt. WoodCream Softener er desuden den perfekte løsning, hvis man foretrækker et grånet look - bland dertil en af farverne i Grey Collection med WoodCream Softener.

#### › Til vedligeholdelse

WoodCream Softener er den perfekte partner til WoodCream i forbindelse med vedligeholdelse af træoverflader, behandlet med WoodCream. Kombinationen kan med fordel påføres efter visuel kontrol af træet, når vinteren er slut.

Påføringsmetode	Manuelt
Rengøring af brugte materialer	Vand
Emballage	<b>Flaske: 100 ml - 1 L</b> <b>Dunk: 5 L</b>



WoodCream Softener skal **altid bruges i kombination med WoodCream**. WoodCream Softener må aldrig bruges alene.



#### BEMÆRK

Tilføjelse af WoodCream Softener reducerer produktets UV-bestandighed. Det kan føre til for tidlig misfarvning – misfarvningen afhænger af mængden af tilføjelse af WoodCream Softener.

### UNIKKE EGENSKABER

- ✓ 0% VOC
- ✓ Reducerer tørstofindholdet uden at ændre viskositeten
- ✓ Forlænger tørretiden
  - Lettere at arbejde med under varme forhold
  - Reducerer risikoen for overlapninger
- ✓ Lettere smørbarhed på ru og absorberende underlag
- ✓ Reducerer dannelsen af lag ved reovering og opfriskning med WoodCream og når WoodCream påføres i 2 lag



- › Påfører du et andet lag WoodCream? Så fortynd det denne gang med 25 % eller op til 50 % WoodCream Softener for at undgå overdreven lagdannelse. Det andet lag kan påføres efter mindst 3 timers tørretid og helst inden for 24 timer.
- › Undgå direkte sollys på overfladen.



## WOODCREAM SOFTENER PÅFØRING

### FOR FARVEEFFEKTER ELLER VEDLIGEHOVELSE

(SNAVS OG GRØNNE AFLEJRINGER, FALMEDE FARVER ELLER AFTAGENDE PERLEEFFEKT)

#### Hvornår skal der fortyndes med WoodCream Softener (forhold 9:1 til maks. 1:1)?

- › For at skabe en mere transparent effekt
- › For at skabe et øjeblikkeligt ældet udseende på nyt træ (fortynd en af farverne i farvesortimentet Grey)
- › Med råsavet, meget porøst eller tørt træ (< 14 %) → Softener muliggør nem påføring.
- › Ved påføring i 2 lag for en mere dækkende effekt → Softener muliggør nem påføring.
- › I tilfælde af høje temperaturer (> 30 °C) eller hvis der ikke er nogen skygge → længere tørretid og nemmere påføring
- › I tilfælde af vedligeholdelse eller restaurering



#### TRIN 1 - 3

Rens træet. Brug en blanding af 10% **Exterior Wood Cleaner** og 90% vand (sørg for, at produktet ikke kommer i kontakt med øjnene).

Rens overfladen igen med lavt vandtryk og en blød børste; slibning er ikke nødvendigt.

Se det tekniske datablad inden brug

#### TRIN 4 - 5

Bland, omrør og fortynd WoodCream med **WoodCream Softener** i blandingsforholdet 9 dele WoodCream og 1 del WoodCream Softener. (juster forholdet til det ønskede resultat til maks. 1:1)

#### TRIN 6

Påfør blandingen: påfør produktet i træfibrens retning med ét penselstrøg og arbejd derefter henover det flere gange. Arbejd i zoner af 3 til 4 brædder. Det er bedst at arbejde vådt i vådt.

Vi anbefaler generelt en årlig visuel inspektion efter vintersæsonens afslutning.

SCAN FOR AT SE EN SÅDAN-GØR-DU-VIDEO





RENGØRING TIL UDENDØRS SORTIMENT | **FORBERENDE RENGØRING**

Udendørs træværk udsættes for meget snavs og aflejringer. Det er afgørende at rengøre overfladen grundigt, før den behandles med et Rubio Monocoat-produkt til udendørs brug.



## Exterior Wood Cleaner

### EFFEKTIV RENGØRING AF TRÆ UDENDØRS


Exterior Wood Cleaner er et forberedende resemiddel til alle typer træ udendørs (gårdhaver af træ, udvendige døre, hegn, carporte, terrasser, etc.). Produktet fjerner grå misfarvning, grønne aflejringer og snavs.

Det er velegnet til både at genopfriske din træoverflade efter vinteren og til at forberede til træoverflade til behandling med et produkt fra Rubio Monocoat til udendørs brug.

Nyt, ældet og allerede behandlet træ bør altid rengøres med Exterior Wood Cleaner før påføringen.

Påføringsmetode	Nylonbørste
Tørretid	± 30 minutter ved en temperatur på 20 °C og korrekt ventilation
Forbrug	Manuelt: ± 15 m <sup>2</sup> /L *
Emballage	<b>Flaske: 100 ml</b> <b>Dunk: 1 L - 5 L</b>

\* Disse forbrugsmængder er kun vejledende. Resultatet afhænger af trætypen, slibning og forberedelsesmetoden. Det anbefales altid at lave en test for at beregne det præcise forbrug.



#### Bambusterrasse - Spanien

**Produkt** DuroGrit

**Farve** Foxy Brown

**Træsart** Eksotisk (diverse)

**Mange tak** Rubio Monocoat Spanien



› Lad ikke opløsningen med Exterior Wood Cleaner tørre, før den skylles af.

## HVORFOR FORBEREDE MED EXTERIOR WOOD CLEANER?

### › Nyt træ


Naturligt forekommende fedt i bestemte typer træ fjernes. Træets porer åbnes, hvilket garanterer bedre holdbarhed for beskyttelsen.

### › Gråligt og tidligere behandlet træ

Behandling med Exterior Wood Cleaner affedter og restaurerer træet, hvilket muliggør optimal farvning og et jævnt slutresultat.

Noget ekstra praktisk ved dette produkt? Du får øjeblikkeligt et synligt resultat!

## EXTERIOR WOOD CLEANER PÅFØRING



#### TRIN 1

Fugt overfladen med vand. Brug en haveslange.

#### TRIN 2

Påfør noget ufortyndet Exterior Wood Cleaner.

#### TRIN 3

Skrub det behandlede område med en scrubbing brush af nylon på langs af træet, indtil det er rent. Dette vil få produktet til at skumme. Ved genstridige pletter gentages behandlingen.

#### TRIN 4

Skyl grundigt, indtil alt skum er væk.

#### TRIN 5

Lad overfladen tørre helt (± 30 minutter ved en temperatur på 20° C og med god ventilation).

#### TRIN 6

Behandl med dit ønskede træbeskyttelsesprodukt fra Rubio Monocoat til udendørs brug.



- › Arbejder du over dit hoved? Så bør du bære beskyttelsesbriller for at forhindre, at produktet kommer i dine øjne. Produktet er ikke skadeligt, men det forårsager irritation ved kontakt med øjnene.
- › Vær forsigtig, hvis du arbejder i nærheden af en fiskedam. Exterior Wood Cleaner er skadeligt for vandlevende organismer, med langvarige virkninger.

## RENGØRING TIL UDENDØRS SORTIMENT | VEDLIGEHOLDELSE

Produkter fra Rubio Monocoat sikrer langvarig beskyttelse og vedligeholdelse af dit udendørs træværk. Til at holde beskyttede overflader i topform tilbyder Rubio Monocoat desuden to effektive plejeprodukter udelukkende til udendørs brug. Du kan selvfølgelig også bruge vores **All Natural Wood Cleaner og Spray** til udendørs rengøring (se side 34).



### Exterior Soap

MILJØVENLIG SÆBE MED RENGØRENDE OG PLEJENDE EFFEKT

→ SKAL FORTYNDES MED VAND

Exterior Soap er en tofaset sæbe med både rensende og nærende effekt. Dette produkt bruges til rengøring af udendørs træoverflader (beklædninger, terrasser, store møbler ...), der er blevet behandlet med et beskyttelsesprodukt fra Rubio Monocoat til udendørs brug.

Påføringsmetode	Manuelt
Forbrug	1 L / 3 L vand
Tørretid	± 30 minutter
Rengøring af brugte materialer	Vand
Emballage	Flaske: 100 ml - 1 L Dunk: 5 L



### Exterior Soap Ecospray

BRUGSKLAR SPRAY MED VORES MILJØVENLIGE SÆBE MED RENGØRENDE OG PLEJENDE EFFEKT

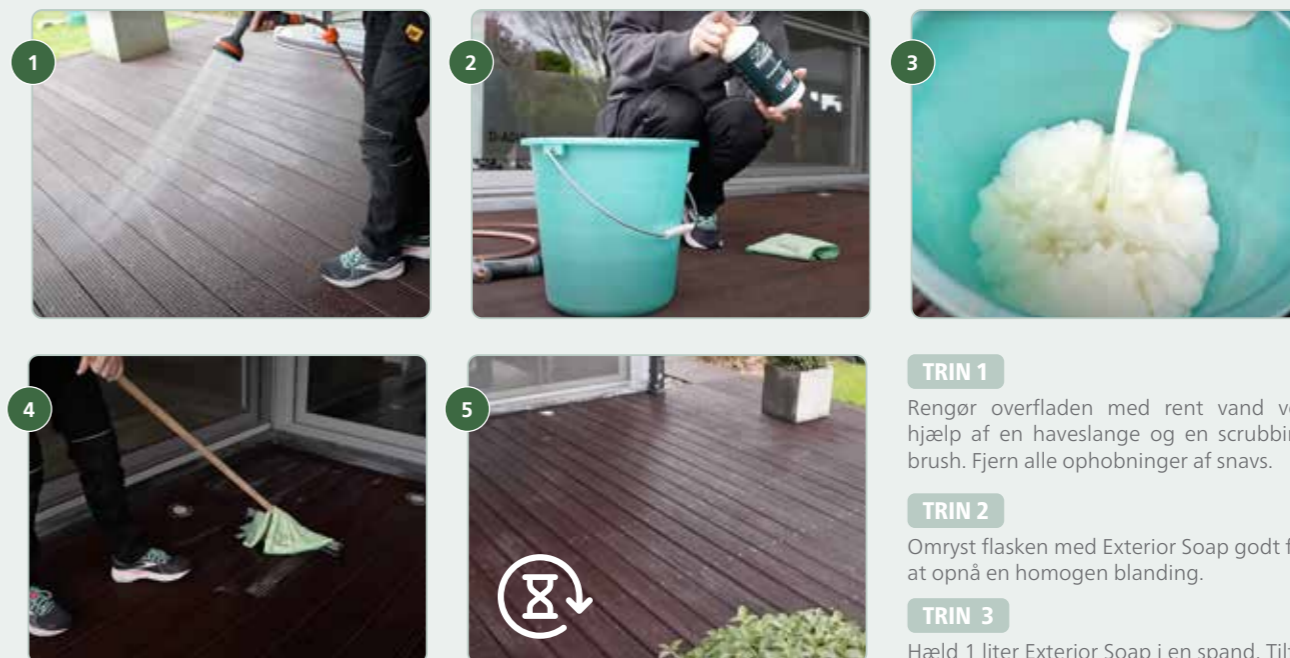
→ FORTYNDET UDGAVE AF EXTERIOR SOAP, BRUGSKLAR

Ecospray er velegnet til rengøring af udendørs træoverflader (møbler, lokale pletter osv.), behandlet med olie fra Rubio Monocoats sortiment til udendørs træ.

Påføringsmetode	Manuelt
Emballage	Ecospray: 500 ml

## EXTERIOR SOAP PÅFØRING

TIL STØRRE OVERFLADER: BEKLÆDNINGER, TERRASSER, STORE MØBLER ...



#### TRIN 1

Rengør overfladen med rent vand ved hjælp af en haveslange og en scrubbing brush. Fjern alle ophobninger af snavs.

#### TRIN 2

Omryst flasken med Exterior Soap godt for at opnå en homogen blanding.

#### TRIN 3

Hæld 1 liter Exterior Soap i en spand. Tilføj 3 liter rent vand.

#### TRIN 4

Påfør opløsningen jævnt på den rengjorte overflade ved hjælp af en moppe.

#### TRIN 5


Lad overfladen tørre i ca. 30 minutter.

SCAN FOR AT SE EN SÅDAN-GØR-DU-VIDEO



## EXTERIOR SOAP ECOSPRAY PÅFØRING

TIL MINDRE OVERFLADER: HAVEMØBLER, LOKALE PLETTER, ...



#### TRIN 1

Gør overfladen våd med rent vand og en mikrofiberklud.

#### TRIN 2

Ryst flasken for at opnå en ensartet blanding.

#### TRIN 3

Sprøjt produkt på overfladen.

#### TRIN 4

Rengør nu møblet med en mikrofiberklud.

#### TRIN 5

Lad overfladen tørre i ca. 30 minutter.

SCAN FOR AT SE EN SÅDAN-GØR-DU-VIDEO



## RENGØRING TIL UDENDØRS SORTIMENT | GENOPFRISKNING OG RENOVERING

Genopfriskning af farven og beskyttelsen på træ behandlet med et beskyttelsesprodukt fra Rubio Monocoat til udendørs brug udføres med samme produkt og i samme farve som den oprindeligt valgte. Hyppigheden af vedligeholdelse af lodrette træoverflader kan variere fra projekt til projekt. Afhængigt af typen af træ, farven på produktet og placeringen, kan vedligeholdelse være nødvendigt hurtigere for nogle overflader end andre.

**Boligprojekt • Belgien****Produkt** WoodCream**Farve** Mocha Cream**Træsart** Thermo Ayous**Mange tak** ABS Bouwteam, Pattyn NV, Deco Gysels

## GENOPFRISKNING OG RENOVERING

**TRIN 1**

Rengør først overfladen med Exterior Wood Cleaner. Det er ikke nødvendigt at slibe overfladen. Følg anvisningerne på side 65.

**TRIN 2**

Lad overfladen tørre helt (± 30 minutter ved en temperatur på 20° C og med god ventilation).

**TRIN 3**

Giv overfladen et vedligeholdelseslag med beskyttelsesproduktet i den oprindelige farve. Følg anvisningerne på side 55 (DuroGrit) eller side 61 (WoodCream).



## VANDRETTE TRÆOVERFLADER

- **DuroGrit:** beskytter i op til 2 år



## LODRETTE TRÆOVERFLADER

- **DuroGrit:** med 5-10 års mellemrum
- **WoodCream:** hvert 5. år (afhængigt af vejrforholdene)



## INDENDØRS PRODUKTOVERSIGT

SLIBNING	FORBEREDELSE	FORBEHANDLING (VALGFRIT)	BESKYTTELSE	RENGØRING	VEDLIGEHOLDELSE / OPRISKNING	RESTAURERING
<p><b>WOODFILLER QUICK</b> Hurtigt-hærdende spartelmasse</p> <p>↓</p> <p><b>SLIB FRI FOR RIDSER</b> AFSLUT MED: <b>P100 (GULVE)</b> <b>P150 (MØBLER)</b></p>	<p>VÆLG KUN ET PRODUKT INDEN FOR KATEGORIEN</p> <p><b>UNIVERSEL BRUG</b></p> <p><b>CLEANER</b> Fjerner støv fra slibning</p> <p><b>WOODPREP</b> Perfekt til at åbne træets porer</p> <p><b>SPECIFIK BRUG</b></p> <p><b>TANNIN PRIMER</b> Til gavesyreholdigt træ</p> <p><b>DEEP CLEANER</b> Forberedende rensningsmiddel til fedtholdige træsorter</p>	<p>VÆLG KUN ET PRODUKT INDEN FOR KATEGORIEN</p> <p><b>PRE-AGING</b> Røget eller bjældet udseende</p> <p><b>PRECOLOUR</b> Intens farve</p>	<p><b>OIL PLUS 2C</b> Beskytter og farver i ét enkelt lag</p> <p><b>SHEENPLUS</b> VALGFRIFORBEHANDLING For et allebehandlet, udseende med ekstra glans</p>	<p><b>UNIVERSEL BRUG</b></p> <p><b>UNIVERSAL SOAP</b> Koncentreret version, skal fortyndes</p> <p><b>SURFACE CARE</b> Fortyndet, brugsklar version</p> <p><b>ALL NATURAL WOOD CLEANER &amp; SPRAY</b> Mikrobiologiske rensningsmidler</p> <p><b>SPECIFIK BRUG</b></p> <p><b>PLETFJERNERE</b> Limespot, Grease, Tannin</p> <p><b>DEEP CLEANER</b> Fjerner sæberester</p>	<p><b>UNIVERSAL MAINTENANCE OIL</b> Vedligeholdelse til gulve</p> <p><b>ELLER</b></p> <p><b>REFRESH ECO</b> Vedligeholdelse til møbler</p> <p><b>ELLER</b></p> <p><b>UNIVERSAL MAINTENANCE OIL 2 MIX</b> Vedligeholdelse + opfriskning af farve til gulve og møbler</p>	<p><b>DEEP CLEANER</b> Fjerner sæberester</p> <p><b>OIL PLUS 2C</b> Vedligeholdelse i den oprindelige farve Slibning er ikke nødvendigt</p>
SLIBNING	FORBEREDELSE	FORBEHANDLING (VALGFRIT)	BESKYTTELSE	RENGØRING	VEDLIGEHOLDELSE / OPRISKNING	RESTAURERING


## UDENDØRS PRODUKTOVERSIGT

SLIBNING	FORBEREDELSE	BESKYTTELSE	RENGØRING	VEDLIGEHOLDELSE / OPRISKNING	RESTAURERING
<p><b>SLIB FRI FOR RIDSER</b> AFSLUT MED: <b>P80-P100</b></p>	<p><b>UNIVERSEL BRUG</b></p> <p><b>EXTERIOR WOOD CLEANER</b> Forberedende rensningsmiddel til alle typer udendørs træværk</p>	<p><b>LODRET OG VANDRET</b></p> <p><b>DURO GRIT</b> Fremtidens UV-beskyttelse til dit udendørs træværk</p> <p><b>LODRET</b></p> <p><b>WOODCREAM</b> Voksbaseeret creme, der beskytter og farver lodrette træoverflader</p>	<p><b>UNIVERSEL BRUG</b></p> <p><b>EXTERIOR SOAP &amp; EXTERIOR SOAP ECOSPRAY</b> Sæbe, der rengør og giver næring, tilgængelig i en koncentreret version (der skal fortyndes) og som en brugsklar spray</p> <p><b>ALL NATURAL WOOD CLEANER &amp; SPRAY</b> Mikrobiologiske rensningsmidler</p>	<p><b>LODRET OG VANDRET</b></p> <p><b>EXTERIOR WOOD CLEANER + DUROGRIT</b></p> <p><b>LODRET</b></p> <p><b>EXTERIOR WOOD CLEANER + WOODCREAM + WOODCREAM SOFTENER</b></p>	
SLIBNING	FORBEREDELSE	BESKYTTELSE	RENGØRING	VEDLIGEHOLDELSE / OPRISKNING	RESTAURERING

SCAN FOR AT SE VORES VEJLEDNINGSVIDEORER



**Rubio MONOCOAT**  
THE POWER OF ONE



## SERVICE

## Løsninger fra A - Z &amp; Academy

Vores produktsortiment indeholder **løsninger fra A til Z** til at beskytte træets naturlige skønhed med ét enkelt lag og øge træets levetid. Vi kan beskytte alle typer træ og overflader i alle farver, både indendørs og udendørs, og til alle formål: både private og offentlige, som f.eks. restauranter, museer, regeringsbygninger, ... Lad os heller ikke glemme vores forberedelses-, forbehandlings- og plejeprodukter og vores industrielle løsninger.

I vores belgiske hovedkvarter fungerer vores **Academy** både som **testfacilitet** og **uddannelsesfacilitet** for fagfolk inden for træ. Vi tilbyder vores kunder eksper-

tise inden for slibning, forfarvning af forskellige typer træ og meget andet, samt praktiske demonstrationer, både manuelt og industrielt.

Vores testmiljø sikrer, at produkter fra Rubio Monocoat lever op til det, vi lover. Vores kunder modtager først vores produkter, når de er blevet testet grundigt i vores laboratorium og ved praktisk brug. Vores specialister tester forskellige påføringsmetoder, måler forbrug, overvåger tørretider, og tester træværket for modstandsdygtighed over for væske og ridser.



Har du spørgsmål om vores produkter, eller er du interesseret i specialudviklet oplæring til dine salgsmedarbejdere eller kunder? Så kan du kontakte vores supportteam på følgende måde:

→ [service@rubiomonocoat.dk](mailto:service@rubiomonocoat.dk)

→ +45 88 77 98 18



## VORES VÆRDIER

## Derfor er Rubio Monocoat den rette til dit træværk

Rubio Monocoat er et mærke af høj kvalitet. Vi skiller os ud på grund af en lang række årsager.

Find ud af, hvorfor Rubio Monocoat er den rette til dit træværk:



#### > FAMILIE

Det er vigtigt, at vi passer godt på hinanden - ligesom i en familie. Det gør vi både i virksomheden i forhold til vores ansatte og i Rubio Monocoat-fællesskabet.



#### > LIDENSKAB

Lidenskab for træ(arbejdet) er dét, der driver os. Og med denne lidenskab inspirerer og hjælper vi andre.



#### > EKSPERTISE

At vi er eksperter inden for vores område er ikke bare noget vi siger. Vi beviser det hver eneste dag med vores produkter og ydelser. Det gør os troværdige.



#### > LANG LEVETID

Vi har fokus på innovation for at sikre, at kloden og dit træ lever længere. Bæredygtighed og holdbarhed er nøgleord for vores produkter.



#### > PÅLIDELIG

Du kan stole på, at vi giver dig den korrekte rådgivning og de rigtige produkter. Vi tager os tid til at lytte til dine behov, fordi det virkelig interesserer os. Når du arbejder med vores produkter, betyder det, at du kan stole fuldstændig på slutresultatet.



#### > UDDANNELSE

Det er vores ønske, at den næste generation af træarbejdere lykkes. Vi samarbejder med skoler, uddannelsesprogrammer og certificeringsprogrammer, og har endda vores egne uddannelsesarrangementer.

VORES HISTORIE

# Historien om et hurtigt voksende brand

Etableringen af Muylle Facon som producent af spartel



Flytter fra Kattestraat til den nye fabrik på Ambachtenstraat

Introduktionen af vores Plant 2 på Roeselaarsestraat



Molekylär binding: George Barrell påbegynder sin revolutionerende teknologi



Registreringen af varemærket "RUBIO"



1906

1960

1962

1966

1980

2000

2005

2016



Første internationale ekspansion

Opstarter det første sortiment af træplejeprodukter



Verdensomfattende lancering af Rubio Monocoat Oil Plus på international messe



Vi åbner vores tredje fabrik, Plant 3, med en Family Day

2021

2022



Global lancering af WoodCream



Vores første udgave af Rubio Monocoat Atelier er en kæmpe succes!



Global lancering af vores nyeste produkt DuroGrit

2024



Anden udgave af vores Rubio Monocoat Atelier er større, bedre og overgår vores vildeste forventninger!



Vi modtager CO<sub>2</sub> Neutral Silver Site certifikatet



Vi præsenterer den nye og forbedrede PreColour

2025



Lancering af et friskt nyt udvalg af 20 farver til vores Oil Plus 2C

# Rubio Monocoat Aynimundo

Et af vores mål er at give noget tilbage til samfundet. Derfor har vi indledt et partnerskab med **Aynimundo**, en velgørenhedsorganisation, som vi har fuld tiltro til og gerne vil støtte på langt sigt. Denne peruvienske organisation støtter lokale samfund i Lima med fokus på **uddannelse og byudvikling**.

1. Åbning af det nye center, hvor Aynimundo hjælper handicappede børn og unge (5. april 2023).
2. Psykomotorisk aktivitet for et barn med reducerede motoriske færdigheder.
3. En træner hjælper en ung dreng med læse- og forståelsesøvelser.



## HUMANITÆRT ASPEKT

Aynimundo hjælper handicappede børn og unge med at blive integreret i samfundet, inklusive deres familier og bredere sociale cirkler. Børn og unge med fysiske og/eller ikke-fysiske handicap, som autisme eller Downs syndrom, får hjælp til at udvikle deres egne unikke talenter. Aynimundo hjælper dem ved at:

- Nedbryde sociale barrierer
- Lade dem deltage i **skoleaktiviteter**
- Oplære undervisere i at se dem på en anden måde, som unikke og fuldendte sociale skabninger
- Skaffe dem **et job i et formelt arbejdsmiljø** hos virksomheder, der har en reel interesse i økonomisk inklusion
- Uddanne og hjælpe dem til at **fungere optimalt med de talenter, de har udviklet**, præcis som alle andre medarbejdere
- Gøre det muligt at deltage i det økonomiske liv

På denne måde håndteres **diskrimination og social udelukkelse**, hvilket ofte resulterer i fattigdom, på en effektiv måde.



4. Den nye bygning er beskyttet med Rubio Monocoat udendørs produkter. Planter og jord, der blev fjernet i forbindelse med opførelsen af bygningen, blev senere placeret på toppen og danner et grønt tag.
5. Teamet hos Aynimundo, der arbejder direkte med børn, består af ergoterapeuter og fysioterapeuter, psykopædagog, psykolog, lærere og en socialarbejder.
6. Træet inde i centeret er beskyttet med Oil Plus 2C, hvilket skaber et sundt og sikkert indendørs miljø. Dette er ikke altid nemt i et land, der ofte rammes af jordskælv, og hvor der stadig tit bruges usunde produkter.
7. Åbningen af centeret var en glædesdag, især for børnene og deres familier. Nu bliver over 180 børn behandlet i den nye bygning med vejledning fra Aynimundos specialister.

## ARKITEKTONISK ASPEKT

Aynimundo bygger også **sikre steder til små børn i de fattigste områder** af det sydlige Lima ved at introducere og implementere:

- **Økologiske og miljøvenlige** løsninger
- **Giftfri og genanvendelige materialer** som Rubio Monocoat

Ved at gøre dette, giver Aynimundo en logisk løsning på de mange miljømæssige problemer der.

Og især Rubio Monocoats POP-farver og moderne farver får en god modtagelse fra børn såvel som voksne i en stor by som Lima.

Rubio MONOCOAT  
THE POWER OF ONE TEAM



Vi vil rigtig gerne se  
jeres projekter!



Del gerne jeres Rubio Monocoat projekt med os.



Send projektoplysninger  
og billeder af høj kvalitet til os:

- ✓ [service.rubiomonocoat.com/submit-your-project](https://service.rubiomonocoat.com/submit-your-project)
- ✓ eller via email: [project@rubiomonocoat.com](mailto:project@rubiomonocoat.com)

Bliv del af Rubio Monocoat Familien



#rubiomonocoatdk



# Rubio<sup>®</sup> MONOCOAT

THE POWER OF ONE



**Cover image:** Private residence • Oil Plus 2C Ice Brown on White Oak • Design & Photography: © Dan Briker, Contractor: ZZ Contracting  
**Back cover image:** © Rubio Monocoat

**Rubio Monocoat Denmark ApS** • c/o BPN, Østre Allé 6, DK-9530 Støvring, Danmark  
Tel.: (45) 88 77 98 18 • [service@rubiomonocoat.dk](mailto:service@rubiomonocoat.dk) – [www.rubiomonocoat.dk](http://www.rubiomonocoat.dk)

**Rubio Monocoat Head Office** • Roeselaarsestraat 535, 8870 Izegem (Belgium)  
Tel. +32 (0)51 30 80 54 • [service@rubiomonocoat.com](mailto:service@rubiomonocoat.com) • [www.rubiomonocoat.com](http://www.rubiomonocoat.com)

© 2025 BV Muylle Facon SRL, Izegem (Belgium)

