

Rubio[®]
MONOCOAT
THE POWER OF ONE

**PRODUKT
KATALOG**

Farger og beskytter treverket i ett enkelt lag





NOEN ORD FRA VÅR DIREKTØR



Kjære deg som tror på Rubio Monocoat,

Treverk er kjernen i det vi driver med – det utgjør grunnsteinen i håndverket vårt. Gjennom å beskytte det med spesialiserte produkter, hyller vi elegansen og holdbarheten og sikrer at treets naturlige utseende består i lang tid.

I tråd med denne forpliktelsen har vi nylig lansert noen banebrytende innovasjoner. Med vårt nye eksteriørprodukt **DuroGrit** tilbyr vi beskyttelse med høy ytelse til alt utendørs treverk. Den unike FibreGrit-teknologien ligner ingenting markedet har sett før. Den tillater produktet å kombinere naturlige farger med en svært holdbar UV-beskyttelse i kun ett lag.

En annen nyvinning vi er stolte av å introdusere er **SheenPlus**. Denne miljøvennlige etterbehandlingen gir treoverflater som er behandlet med Oil Plus 2C en varig glans, og har blitt svært godt mottatt. Den er spesielt populær blant kunder som er ute etter alternativer til lakk, samtidig som glansen opprettholdes. Takket være vår nye site, Plant 3, har vi dessuten nok plass til å produsere og lagre disse og andre nye produkter i årene som kommer.

Det som forblir kjerneprinsippene våre, er at produktene våre skal være **ufarlige og miljøvennlige**. Vi lager produkter som er trygge for både mennesker og natur. Sertifikatene vi har oppnådd til de nye produktene DuroGrit og SheenPlus er én måte tydeliggjøre denne ambisjonen på, samtidig som den kommer frem gjennom målet vårt om å bli et karbonnøytralt selskap.

Etter hvert som alt dette gjøres mulig, kan vi ikke annet enn å uttrykke vår største takknemlighet til partnerne og kundene våre, og spesielt den fantastiske Rubio Monocoat-familien. Lidenskapen og engasjementet deres har vært drivkraften bak det vi har oppnådd.

Wim Maes

CEO, Rubio Monocoat

Nytt utendørsprodukt: DuroGrit

HVORFOR VELGE RUBIO MONOCOAT?	05
> INNOVASJON	06
Molekylbinding	06
0% VOC	08
Patentert FibreGrit-teknologi	08
Voksbasert krem	09
Brannhemmende system	09
Sertifikater	10
> MILJØ	12
Vår historie om Miljøbevissthet	12
Vi vil være en CO ₂ -nøytral selskap	14
INNENDØRS	18
> OIL PLUS 2C	20
Klargjøring	28
> Woodfiller Quick	28
> Cleaner	28
> Deep Cleaner	29
> Tannin Primer	29
> WoodPrep	29
Forbehandling	30
> Pre-Aging	30
> Precolor Easy	32
Rengjøring	34
> All Natural Wood Cleaner & Spray	34
> Universal Soap & Surface Care	36
Flekker	38
> Grease, Limespot, Tannin Remover	38
Oppfrisking	40
> Refresh Eco	40
Vedlikehold	42
> Universal Maintenance Oil	42
> Universal Maintenance Oil 2 Mix	42
> FR OIL SYSTEM	44
> INVISIBLE PROTECTOR	46
UTENDØRS	48
> DUROGRIT	50
> HYBRID WOOD PROTECTOR	56
Forbehandling	62
> Sunprimer HWP	62
> WOODCREAM	64
> WoodCream Softener	70
> RENGJØRING AV UTVENDIG REKKEVIDDE	72
Forberedende rengjøring	72
Vedlikehold	74
Oppfrisking og reovering	76
PRODUKTOVERSIKT	78
> SERVICE, LØSNINGER & ACADEMY	80
> VÅRE VERDIER	81
> HISTORIE	82
> SOSIALT ENGASJEMENT	84

Wood lives.

Outlives.

Outlasts.

Even after a tree is felled.

It continues to retract, shrink, swell.

No matter how many rings it counts.

Wood lives...

Only once.

Once for you to read every grain and fibre.

Once to cherish its knots and twists.

Once to feel the warmth of the wood.

Only once, that's fragile.

That's why we believe wood deserves the best protection.

Wood deserves the power of Rubio Monocoat.

The power of one application.

One time,
to save time.

So you gain time.

One time,
to give back.

Back to Mother Nature.

One time,
to get the perfect touch.
For your touch of creativity.

That's why Rubio Monocoat is the one.
The one for your wooden creations.
The one for you.

Rubio Monocoat.
The Power of One.

HVORFOR VELGE **Rubio Monocoat?**

Oppdag hvorfor Rubio Monocoat er den rette for treverket ditt:



THE ONE THAT SAVES YOU TIME

One layer that gives you the best protection.

THE ONE THAT NATURE WILL THANK YOU FOR

One layer to protect the natural beauty of wood.

THE ONE THAT LOVES ALL TYPES

One layer to protect all wood types.

THE ONE THAT'S HERE TO STAY

One layer to make your wood last longer.

THE ONE THAT COLOURS YOUR WORLD

One layer in a wide range of colours to protect your woodwork.



INNOVASJON

Rubio Monocoat streber etter å være en innovativ aktør på markedet. Mange av produktene våre er et bevis på denne innovasjonen av høy kvalitet. Våre oljer er basert på en molekylær binding, vi har lansert en voksbasert krem og vi tilbyr et brannhemmende system. De mange sertifiseringene vi har mottatt for produktene våre bekrefter kvaliteten på produktutvalget vårt.

Molekylbinding - Oil Plus 2C & Hybrid Wood Protector

Rubio Monocoat er det ledende merket innenfor **miljøvennlig trebeskyttelse av høy kvalitet**. Den avanserte teknologien med molekylbinding, som Rubio Monocoat er basert på, betyr at Rubio Monocoat-oljene ikke bare er **slitesterke**, men også **ekstremt økonomiske og brukervennlige**. I løpet av få minutter festes Rubio Monocoatoljen til de øverste trefibrene med en **kraftig molekylbinding** (uten filmdannelse, ingen metning). Med denne unike teknologien har Rubio Monocoat i årevis skilt seg ut fra andre trebehandlingsprodukter.



LAKK

- Filmdannelse
- Flere lag (sliping)
- Kan ikke repareres
- Føles ikke naturlig



TRADISJONELL VOKS OG OLJE

- Metning
- Flere lag
- Vanskelig å reparere (skjøter)
- Intensivt vedlikehold



RUBIO MONOCOAT-OLJE

- + Molekylbinding (ingen skjøter)
- + 1 lag
- + Enkelt vedlikehold
- + Naturlig utseende og uttrykk

Takket være den molekylære bindingen viser Rubio Monocoats olje følgende egenskaper ...



ETT ENKELT LAG

Takket være teknologien vår er forbruket mye lavere enn med et tradisjonelt system. Dette gir en slitesterk farge og beskyttelse i ett enkelt lag. Når fibrene er bundet til oljen, absorberer ikke treet mer overskytende produkt, og det er ikke nødvendig å påføre enda et lag.



INGEN SKJØTER

Når alle frie cellulosefibre er bundet molekylært, avviser treet eller det bundne Rubio Monocoatlaget alt overskytende produkt. Det forebygger skjøter og startmerker.



HOLDBAR BESKYTTELSE

Molekylbindingen skaper en slitesterk og holdbar beskyttelse. Det er viktig å overholde en reaksjonstid for å sikre molekylbindingen. Jo bedre binding mellom fibrene, desto sterkere er beskyttelsen.



UNIKE FARGER

Den unike Rubio Monocoat oljepigmentteknologien gir en intens og sterk farge i ett enkelt lag, uten å komme i konflikt med trets naturlige uttrykk.

0%
VOC

NATURLIGE INGREDIENSER

Rubio Monocoat inneholder verken vann eller løsemidler og er basert på naturlige ingredienser. Dette betyr at produktet er svært trygt å bruke, og like trygt for omgivelsene.



ALLE TRETYPER

Rubio Monocoat-olje kan brukes på nesten alle tretyper, møbler og gulv (f.eks. massivt tre, finer og MDF).



ENKELT Å VEDLIKEHOLDE

Overflater som er behandlet med Rubio Monocoat olje, er enkle å vedlikeholde, og mindre riper eller skadede områder er enkle å reparere.

INNOVASJON

0% VOC: trygt for brukeren og miljøet

RUBIO MONOCOAT, DEN FØRSTE 0 % VOC-OLJEN

Vi utviklet vår første olje tre år før de første VOC-reguleringene kom. Og når det kommer til VOC, har vi bestemt oss for å **legge lista høyt**. Vi ønsket ikke å arbeide med et lavt nivå av VOC-utslipp, og har derfor bestemt oss for å jobbe for 0 % VOC.

Våre Oil Plus 2C og Hybrid Wood Protector er basert på den **revolusjonerende teknologien molekylær-binding**. Dette innebærer at alt farlig materiale kan utelukkes uten at kvaliteten på produktet senkes. Vi er stolte av at vi helt fra begynnelsen har hatt strengere utslippsstandarder enn de som er foreskrevet i loverket fra 2010.

Sist, men ikke minst: det er ikke bare oljene våre som er trygge. I utviklingen av nye produkter etterstreber vi å **ikke benytte farlige råvarer**, hvilket sikrer trygghet for både miljøet og kundene våre.

HVORFOR ER VOC FARLIG?

'Volatile Organic Compound' (VOC) er en generell betegnelse for kjemiske substanser som fordampes i lufta etter påføring av olje. Produkter som inneholder VOC reguleres av lovgivende organer, fordi de frigjør gasser som er farlige både for menneske og miljø:

- › Overdreven kontakt med VOC kan forårsake allergiske reaksjoner, pusteproblemer og problemer med synet.
- › Videre påvirker de ozonlaget og øker drivhuseffekten.

Til tross for disse risikoene, reduserer ofte produsenter av tradisjonelle trebehandlingsprodukter nivået til lavest mulig mengde, heller enn å unngå VOC helt.



Patentert FibreGrit-teknologi - DuroGrit



Rubio Monocoat har alltid vært en innovativ aktør på markedet. Med vår nye patenterte FibreGrit-teknologi, beviser vi nok en gang relevansen vår i trebeskyttelsessektoren. DuroGrit består delvis av **lange cellulosefibre fra treet selv**. Disse fibre er **vannavstøtende, svært sterke og harde**. Det innebærer at de gjør belegget hardere, styrker slitestyrken og gjør produktet **egnet for terrasser, hagemøbler osv.**

I tillegg danner fibre et **gitter for å holde UV-stabilisatorer ute**. Dette tillater oss å legge til flere UV-stabilisatorer, hvilket gir **mye bedre UV-motstand**. Den økte mengden UV-blokkere og beskyttelsen dette gir er revolusjonerende.

Takket være denne unike teknologien kan vi tilby et produkt som gir treverket et **naturlig uteseende, og som er svært slitesterkt**. Det gir svært god beskyttelse mot UV-lys, samtidig som det er et veldig miljøvennlig produkt. Rubio Monocoats DuroGrit er morgendagens slitesterke UV-beskyttelse til uterommet.



INNOVASJON

Voksbasert krem

WoodCream er en voksbasert krem som farger og beskytter treverket. Den hydrofobe WoodCream-teknologien, i kombinasjon med den unike kremstrukturen, gir viktige fordeler, både i forhold til produkt og påføring:



VOKSBASERT KREM

- › Enkel påføring
- › Lang kontakttid med treverket: tid til å absorbere WoodCream optimalt
- › Påføres i ett eller flere lag
- › Svært lavt forbruk

PUSTENDE

- › Tre porene forblir åpne
- › Luft og vanddamp kan fortsatt passere gjennom
- › Fukregulering bevares

VANNAVSTØTENDE

- › Hydrofob krem
- › Langvarig perleeffekt
- › Svært holdbar beskyttelse mot ekstreme værforhold

SELVRENSENDE

- › Vanndråper glir av treverket og fjerner derved smusspartikler fra overflaten
- › Reduserer risikoen for vekst av mikroorganismer (alger, muggsopp, sopp)
- › Forhindrer frostskafer

UTSEENDE & FØLELSE

- › Bevarer naturlig utseende og følelse av treet
- › Inneholder ikke fyllstoffer, danner ikke et forseglingslag (i motsetning til maling, lakk)
- › Flasser ikke av: lengre levetid

Brannhemmende system




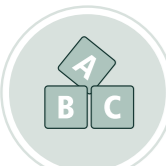



Vi har også utviklet en brannhemmende olje. Oljesystemet består av:







- › En primer som skal påføres først: FR Base
- › Et beskyttende produkt som også fungerer ved hjelp av molekylær binding: FR Oil 2C



Systemet beskytter og farger tregulv, og virker samtidig brannhemmende. Dette gjør det til det perfekte produktet for offentlige bygninger (restauranter, kontorbygg, museer osv.). FR Oil System er unikt da det er basert på vår molekylære bindingsteknologi, inneholder ikke salter og begrenser utviklingen av røyk.

INTERNASJONALE SERTIFIKATER

GREENGUARD GOLD	BEVISER	TILDELT PRODUKT	SPESIELT FORDI
	<ul style="list-style-type: none"> • Produkter uten flyktige organiske forbindelser • Sikkerhet for miljøet og menneskers helse • Sikkerhet i skoler og helsesektoren 	<ul style="list-style-type: none"> • Oil Plus 2C 	<ul style="list-style-type: none"> • Tildeles kun til innendørsprodukter som oppfyller de høye standardene • Vitenskapelig bevist at oljen oppfyller noen av verdens strengeste tredjeparts kjemiske utslippsstandarder
EUROFINS INDOOR AIR COMFORT GOLD	BEVISER	TILDELT PRODUKT	SPESIELT FORDI
	<ul style="list-style-type: none"> • Produktkvalitet • Vår engasjement til å fortsette å oppfylle de forventede strenge utslippsstandardene de neste årene 	<ul style="list-style-type: none"> • Oil Plus 2C 	<ul style="list-style-type: none"> • Vi er de første innen treforedlingssektoren til å motta sertifiseringen • Etiketten forener de mest relevante utslippsspesifikasjonene og -kravene i Europa
FOOD CONTACT COMPLIANCE - EUROFINS	BEVISER	TILDELT PRODUKT	SPESIELT FORDI
	<ul style="list-style-type: none"> • Vårt produkt samsvarer med de underliggende spesifikasjonene i EU-Parlamentets og Rådets forordning nr. 1935/2004 om materialtyper som kommer i kontakt med mat 	<ul style="list-style-type: none"> • Oil Plus 2C • Universal Maintenance Oil • Universal Maintenance Oil 2 Mix 	<ul style="list-style-type: none"> • Kan brukes på treverk som kommer i kontakt med mat og er trygt for husholdningsbruk (anbefales i høyere grad for mange prosjekter): <ul style="list-style-type: none"> – Skjærebrett – Kjøkkenbenkeplater – Arbeidsflater
LEKETØYSSTANDARD EN 71-3 (EUROPEISK RETNINGSLINJE)	BEVISER	TILDELT PRODUKT	SPESIELT FORDI
	<ul style="list-style-type: none"> • Positiv vurdering av migrasjonen av visse skadelige stoffer som barium, kadmium og kvikksølv osv. i ulike typer leker 	<ul style="list-style-type: none"> • Oil Plus 2C • Invisible Protector • Universal Maintenance Oil • Universal Maintenance Oil 2 Mix • DuroGrit • Hybrid Wood Protector 	<ul style="list-style-type: none"> • Interiørproduktene våre med merkingen EN 71-3 er også lekesikre, hvilket betyr at de er ufarlige for barn.
FR-SERTIFIKAT BFL-S1 – WARRINGTONFIREGENT	BEVISER	TILDELT PRODUKT	SPESIELT FORDI
	<ul style="list-style-type: none"> • Vårt produkt samsvarer med standardene EN 13501-1, EN ISO 11925-2 og EN ISO 9239-1 	<ul style="list-style-type: none"> • FR Oil System (FR Base + FR Oil 2C) 	<ul style="list-style-type: none"> • Høyeste klassifisering noensinne oppnådd av et oljesystem • Begrenser utviklingen av røyk og inneholder ikke salter
B-EPD - ENVIRONMENTAL PRODUCT DECLARATION - FPS HEALTH	BEVISER	TILDELT PRODUKT	SPESIELT FORDI
	<ul style="list-style-type: none"> • Positiv vurdering av miljøpåvirkningen av produktet vårt fra start til slutt 	<ul style="list-style-type: none"> • Oil Plus 2C 	<ul style="list-style-type: none"> • B-EPD-dokumentet gjelder i mange land, da kun miljøpåvirkningen på transport krever beregning, for å gjelde i andre land • B-EPD er basert på LCA (Life Cycle Assessment) av VITO
A+ LABEL – FRANSK LOVGIVNING	BEVISER	TILDELT PRODUKT	SPESIELT FORDI
	<ul style="list-style-type: none"> • Positiv vurdering av antall fliktige organiske forbindelser i produktene 	<ul style="list-style-type: none"> • Oil Plus 2C • Invisible Protector 	<ul style="list-style-type: none"> • Klasse A+ indikerer laveste utslipp

SKLISIKKERHET FOR GULV – BS 7976-2 (UK) / DIN 51131 (DE)	BEVISER	TILDELT PRODUKT	SPESIELT FORDI
	<ul style="list-style-type: none"> • Produktene våre gjør ikke at gulvene dine blir glatte, og er derfor trygge å bruke. 	<ul style="list-style-type: none"> • Oil Plus 2C 	<ul style="list-style-type: none"> • Testet etter to metoder: <ul style="list-style-type: none"> – Britisk testmetode BS 7976-2 som benytter en svingende pendel (jo høyere pendelen svinger, dess glattere er gulvet, spesielt når det er vått) – Tysk testmetode DIN 51131 som benytter en glidetestenhet som måler friksjonen mellom testfottøy og overflaten
Ü LABEL – DIBT (OFFISIELT, UAVHENGIG TYSK INSTITUTT)	BEVISER	TILDELT PRODUKT	SPESIELT FORDI
	<ul style="list-style-type: none"> • Positiv vurdering av utslipp fra industrielle produkter for innendørs bruk 	<ul style="list-style-type: none"> • Oil Plus 2C 	<ul style="list-style-type: none"> • Obligatorisk for hvert produkt som brukes i tyske offentlige rom, for eksempel: <ul style="list-style-type: none"> – Legesentre – Sykehus – Kontorbygg – Butikker
M1 (LAVT UTSLIPP)	BEVISER	TILDELT PRODUKT	SPESIELT FORDI
	<ul style="list-style-type: none"> • Positiv vurdering av utslippskrav for materialer brukt i vanlige arbeidsrom og i boliger i forhold til bra inneklima 	<ul style="list-style-type: none"> • Oil Plus 2C 	<ul style="list-style-type: none"> • Bidrar til utvikling og bruk av byggematerialer med lave utslipp
EMICODE®-LABEL EC1 PLUS - DET UAVHENGIGE TYSKE INSTITUTTET GEV	BEVISER	TILDELT PRODUKT	SPESIELT FORDI
	<ul style="list-style-type: none"> • Positiv vurdering av stikkprøver for å teste utslipps-egenskapene til forskjellige byggematerialer 	<ul style="list-style-type: none"> • Oil Plus 2C 	<ul style="list-style-type: none"> • Oppnådd den høyeste kategorien: EMICODE® label EC1 PLUS (2010) • Materialene som får dette merket oppfyller de strengeste miljø- og helsekravene
BYGGVARU DATABASE / BYGGVARUBEDÖMNINGENS - SVERIGE	BEVISER	TILDELT PRODUKT	SPESIELT FORDI
	<ul style="list-style-type: none"> • Oil Plus 2C Component A mottok tre positive (grønne) evalueringer 	<ul style="list-style-type: none"> • Oil Plus 2C (Component A) 	<ul style="list-style-type: none"> • Denne merkingen bekrefter at Oil Plus 2C Component A er et bærekraftig byggerelatert materiale basert på kjemisk innhold, miljøpåvirkning under livssyklusen, og i forlengelse av denne: sosial påvirkning på leverandørstadiet
RED LIST FREE - AUSTRALIA	BEVISER	TILDELT PRODUKT	SPESIELT FORDI
	<ul style="list-style-type: none"> • Merkingen viser at Oil Plus 2C ikke inneholder noen av de skadelige kjemikalierne som er oppført på LBC Red List, og at produktet ikke er skadelig for menneskets helse eller miljøet generelt 	<ul style="list-style-type: none"> • Oil Plus 2C • WoodCream 	<ul style="list-style-type: none"> • Oil Plus 2C er den første trebehandlingen i Australia som ikke er på den såkalte rødlista over byggematerialer som inneholder skadelige kjemikalier (LBC Red List)

 **ISO EN 9001:2008**
 Kvalitetsstyringsstandard for forskning og produksjon. Bekrefter at vi investerer i produksjon av høy kvalitet og konstant optimerer arbeidsprosessene våre.

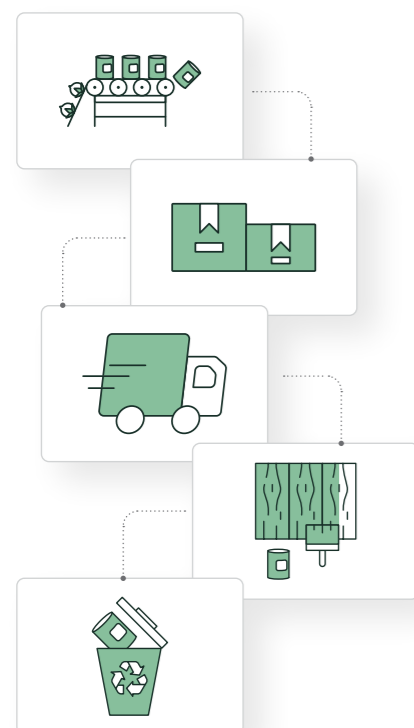
 **ISO EN 14001:2009**
 Miljøstandard, som bekrefter at vi implementerer bærekraftig og miljøvennlig logistikk i vårt eksisterende kvalitetsstyringsystem.



Fra holdbare råvarer til resirkulert & resirkulerbar emballasje

MILJØ

Vår historie om Miljøbevissthet



Alt begynner med **bærekraftige råvarer** som grunnlag for produktene våre.

Våre Oil Plus 2C og Hybrid Wood Protector er basert på **linfrø**. WoodCream er voksbasert, og Invisible Protector er basert på en **høykvalitets plantebasert emulsjon** (harpiks). Vår plantebaserte DuroGrit inneholder til og med **tre fibre**.

Disse bærekraftige basene, kombinert med vår innovative teknologi, leder også til et svært lavt forbruk per m² ved påføring av produktene. Takket være **molekylærbinningsteknologien**, samt vår patenterte **FibreGrit-teknologi**, behøver vi ikke et masseproduksjonssted.

Lavere forbruk leder også til **mindre emballasje** per prosjekt.

Til syvende og sist har vi også **mindre transport**, og derfor lavere CO₂-utslipp.

I praksis inneholder beskyttelsesproduktene våre **0 % VOC** og er svært **sikre både i bruk og for miljøet**.

Historien vår slutter med enkel **resirkulert og resirkulerbar emballasje**.

RUBIO MONOCOAT ER MILJØBEVISST

Her hos Rubio Monocoat tar vi bærekraft på alvor. I utviklingen av vårt bærekraftige produktsortiment er grunnlaget for våre produkter det sentrale punktet.

HVA ER BÆREKRAFTIGE MATERIALER?

Bærekraftige materialer er ikke begrenset til påvirkningen de har på miljøet alene. Et produkts bærekraftighet inkluderer også bruk av fornybare råmaterialer, rett produksjonsprosess, sikkerhet for både bruker og miljøet, lang levetid osv. Lin er for eksempel et bærekraftig råmateriale fordi planten kan regenereres i betraktelige mengder på relativt kort tid.

HVORDAN INVESTERER RUBIO MONOCOAT I BÆREKRAFTIGHET?

Hos Rubio Monocoat streber vi etter bærekraftighet på alle nivåer. Vårt fokus på bærekraftig iverksettelse gjenspeiles i valg av råmaterialer, konstant optimering av våre produksjonsprosesser, hvordan produktene på-

virker brukeren og miljøet, overholdelse av bestemmelser innenfor avfallshåndtering, forurensning og energieffektivitet...

Vår EcoConscious-historie viser hvor miljøvennlige produktene våre faktisk er, fra holdbart råmateriale til resirkulert emballasje. Vår CO₂-nøytrale reise viser dessuten at vi tar ansvar på bedriftsnivå.



MILJØ

Vi vil være en CO₂-nøytral selskap

På toppen av det hele, ønsker vi på lang sikt å bli helt karbonnøytrale. Å bli CO₂-nøytrale er en svært sammensatt prosess, som vi påbegynte i 2022 med hjelp fra vår eksterne partner, **CO₂ Logic**. Denne partneren hjelper oss gjennom reisen og den uavhengige parten **Vinçotte** bekrefter innsatsen vår.

Å oppnå CO₂-nøytralitet krever implementering av følgende **3 faser**:

- 1. Målingsfasen:** Utarbeidelse av en profil med innsatsen inntil videre og med de områdene som krever forbedring.
- 2. Handlingsfasen:** Forbedringer hvor det er mulig og med tilgjengelige midler og ressurser.
- 3. Kompensasjonsfasen:** Kompensasjon for alt som forårsaker utslipp og som ikke kan forbedres.

I begynnelsen av 2022 startet vi vår målingsfase. I midten av året ble den omfattende målingsprosessen avsluttet, som gjør at vi nå kjenner vårt miljøavtrykk og kan fokusere på handlingsfasen. Vi fant fem områder som kan forbedres:



MOBILITET / PENDLING

Siden selve produksjonsprosessen ikke krever mye strøm, er mobilitet et av våre største forbedringsområder. Det handler i bunn og grunn om å undersøke alt knyttet til reiser, inkludert

- **Reisemetoder** for CO₂-utslipp og valg av det beste alternativet
 - Forretningsreiser
 - Reiser til messer
- Hvordan ansatte **pendler**
 - På sykkel
 - I bil: diesel, bensin, el osv.

På det første området kompenserer vi allerede for flyreiser ved overveiende å bruke alternative transportformer i stedet for å fly eller kjøre privatbil. De ansattes pendling er også ivaretatt. Vår **bilpark** er omgjort til **elbiler** og vi leaser ytterligere 30 firma-elbiler til våre ansatte. I fremtiden skal vi også undersøke andre muligheter for å begrense utslippene fra pendling (elsykler, kollektivtransport, flere hjemmearbeidsdager osv.).



INFRASTRUKTUR

Vi kan også redusere utslippene våre ved å forbedre infrastrukturen vår. Til dette formålet har vi kjøpt inn **418 solcellepaneler** som skal installeres på taket av fabrikken vår. En annen ting vi vil fokusere på er generell reduksjon av avfall og optimal gjenvinning.



ELEKTRISITET

Som nevnt krever ikke produksjonsprosessen mye strøm. Det betyr at vi kun kan gjøre mindre forbedringer for å spare energi på dette området, for eksempel ved å bruke smart belysning i møterom, installere et automatisk system etter kontortid som slår av lys, dataskjermer osv.



MATERIALER

Mye avhenger også av materialene vi bruker. Som illustrasjonen på side 12 viser, er råvarene til produktene våre svært bærekraftige. Materiale omfatter naturligvis også emballasje, transport av råvarer, transportformer osv.

Universitetet i Hasselt har undersøkt vår eksisterende emballasje i forhold til gjenbrukbarhet, stablebarhet, opprinnelse og logistikk... og konkluderer med at vi allerede er svært miljøvennlige.

- Det meste av emballasjen vår er **metallbokser**. De er fullstendig resirkulerbare da de kan omsmeltes og deretter gjenbrukes.
- Vår **plastemballasje** er allerede resirkulerbar og er for tiden under omdannelse fra PET (resirkulerbar plast) til rPET (resirkulert plast). Sistnevnte er ca. 15 til 20 % dyrere enn PET, men vi synes det er en liten pris å betale for miljøet. Våre 125 ml plastflasker blir allerede produsert av rPET, og flere vil følge.
- **Alt vårt polstringspapir og våre pappesker** for emballasjeformål er laget av resirkulerte materialer.
- Våre **generelle kataloger** er **100% trykt på resirkulert papir**.
- Alle våre **nye emballasjer, produkter og verktøy** er nøye vurdert i forhold til stablebarhet, opprinnelse, CO₂-utslipp osv. Vår nye spatula er for eksempel laget i resirkulert korkplast.



BEVISSTGJØRING

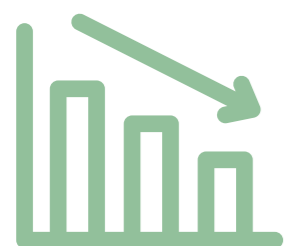
Det er generelt vanskelig å oppnå CO₂-nøytralitet og her spiller **motivasjon av ansatte** en stor rolle. Å få dem om bord i forhold til å redusere avfall, sortere riktig, redusere utslipp ved å kjøre sammen... Som man sier: Team work makes the dream work!

Etter å ha forbedret de ovennevnte områdene, vil det bli klart hvor mye CO₂ selskapet vårt fortsatt slipper ut. Til slutt vil vi utforske muligheter for å **kompensere** for våre resterende utslipp ved å støtte miljørelaterte prosjekter som:

- Planter trær
- Bekjemper skogbranner
- Fjerner plast fra verdenshavene

Tallene våre taler for seg selv.

Vi etterstreber å bli et CO₂ Neutral Silver Company innen starten av 2024. Handlingsplanen vår inkluderer å kontrollere oppvarming i helger og på kveldstid med timere, sjekke energimerking på alt nytt maskineri ved innkjøp, følge plan for avfallsreduksjon med månedlige oppdateringer, og oppdatere og fase ut lista over de farlige produktene våre. Noen av tiltakene våre er inkludert i infografikken under. La tallene tale for seg!




-40%
CO₂-UTSLIPP
2024 VS 2021

-10%
AVFALL PER ÅR



0
RINGENE PÅ VÅRE OIL PLUS 2C-BOKSER ER NÅ HELT RESIRKULERT FRA LOKALT POST-FORBRUKSAVFALL FRA BELGIA



418
SOLCELLEPANELER
I BRUK



100%
RESIRKULERT PAPIR

0%
VOC
I LINOLJENE VÅRE



18
LADESTASJONER
FOR EL(BEDRIFTS)BILER



1^e
I TREBEHANDLINGSSEK-
TOREN
TIL Å OPPNÅ EUROFINS INDOOR AIR
COMFORT GOLD LABEL

+28

OFFISIELLE SERTIFIKAT TILDELT PRODUKTENE VÅRE
SE SIDE 10 & 11 FOR FULL OVERSIKT

FUN FACT: BLEKKET DENNE BROSYREN ER TRYKT MED ER OGSÅ VOC-FRITT OG GREENGUARD GOLD-SERTIFISERT, AKKURAT SOM ENKELTE AV PRODUKTENE VÅRE!



Cyatheo Læringstårn • Barcelona, Spain

Produkt Oil Plus 2C
Farge Natural, Super White & Oak (tilpasset blanding)
Tresort FSC-sertifisert kryssfiner av bjørk
Tusen takk til leafy.mom, Fotografi liaphotodesign.com



Gruber Privat hjem • USA

Produkt Precolor Easy, Oil Plus 2C
Farge Intense Black, Natural, Vanilla

Tresort Eik, Valnøtt, Ask

Tusen takk til TG Gruber Construction, Red Pencil Architecture, Kimberly Timmons Interiors, Fotografi © Kylie Fitts



Innendørs Beskyttelse

Farging og beskyttelse av innendørs treverk kan gjøres med **Oil Plus 2C** eller den brannhemmende **FR Oil System**. Disse oljene er tilgjengelige i 40 forskjellige farger som støtter treverkets naturlige utseende og følelse. Vår **Invisible Protector** muliggjør også et helt transparent utseende.

Salgshovedkvarter Steyn City, Sør-Afrika
Tusen takk til Laterale & The Private House,
Fotografi © Elsa Young



Perfekt til gulv, tak, møbler & trapper



Oil Plus 2C

Farger & beskytter treverk med ett enkelt lag

Oil Plus 2C er en hardvoksolje uten flyktige organiske forbindelser og er den nyeste generasjonen olje. Takket være den **revolusjonerende bindingen**, beskytter og farger produktet treverket ditt med bare ett enkelt strøk. Dette **unngår overlapping og merker**, samtidig som **man bruker lite produkt** av gangen og sikrer **lang-siktig beskyttelse**.

I tillegg bevares treverkets **naturlige utseende** og fiberstruktur. Produktet egner seg særdeles godt til både **private hjem** og **offentlige bygg** hvor det er mange mennesker.

Kan kombineres med **Accelerator** for rask herding.

1 STERK MOLEKYLÆRBINDING: FARGER OG BESKYTTER ALT INNENDIG TREVERK MED ETT LAG

- ✓ Svært ripebestandig og slitesterk
- ✓ Vann- og varmeresistent, ideell til kjøkken og badrom
- ✓ Unik teknologi gir holdbar beskyttelse

0% VOC SIKKER & ØKOLOGISK: 0% VOC

- ✓ Godkjent til mat og leker
- ✓ Sikker å bruke: inneholder ikke vann eller oppløsningsmidler
- ✓ Sertifisert kvalitet: GreenGuard Gold, Eurofins Gold, A+ Label, ...

5 TIDS- & KOSTNADEFFEKTIV

- ✓ Lavt forbruk: 30-50 m²/L
- ✓ Påføring av kun ett enkelt lag sparer tid
- ✓ Mindre produktforbruk gir mindre transport og emballasje

FORBEDRER DET NATURLIGE UTSEENDET I ALLE TRESORTER

- ✓ 40 farger
- ✓ Passer alle treslag
 - > Treslag: eik, furu, ask osv.
 - > Tretyper: massivt tre, finér, MDF osv.
 - > Overflater: møbler, bordplater, trapper, vegger, gulv osv.
- ✓ Kan kombineres med forbehandlinger

ENKEL Å PÅFØRE OG VEDLIKEHOLDE

- ✓ Ingen overlapp- eller startmerker
- ✓ Enkel reparasjon av små områder ved skader
- ✓ Svært rask herding: 80 % på to dager
- ✓ Minimalt vedlikeholdsbehov: enkel å rengjøre med vann og såpe
- ✓ Ikke noe behov for pleiende såpebehandling

FARGER TIL EIK

Oil Plus 2C-serien er veldig fargerik. Du kan velge mellom ikke mindre enn 40 forskjellige farger. Sortimentet består delvis av farger som understøtter treverkets naturlige utseende og følelse, og delvis av moteriktige farger som frisker opp innendørsrommene dine med iøynefallende fargetoner.



De gjengitte fargene er kun eksempler. Vi anbefaler å teste på tilsvarende, slipt tre. Se det relevante tekniske databladet før du bruker produktene våre.

EN OVERSIKT OVER MULIGHETENE - VIST PÅ EIK

Rubio[®]
MONOCOAT
 THE ONE THAT COLOURS
 YOUR WORLD



Fargeindikasjonene er veiledende, og vi anbefaler å lage en prøve på identisk pusset tre. Se det tekniske databladet før du bruker produktene våre.

Rubio Monocoat har vært **den som farger verden** siden 2005.

Kunder kan velge å benytte en av to **valgfrie forbehandling**er i ekstra farger, som kan overbehandles med de **40 fargene** til Oil Plus 2C. Kunder kan til og med blande fargene innen forbehandling med hverandre. Så vi overdriver ikke når vi sier at **kun fantasien setter grenser** når det kommer til valg av farge.

Etter behov kan vi til og med utvikle kundetilpassede farger som passer til individuelle prosjekter. Dette gjør Rubio Monocoat til den **ideelle samarbeidspartneren** for **prosjektmarkedet!**

PRODUKTINFORMASJON

Tørketid	12-24 timer
Herdetid	5 dager (80% på 2 dager)
Bruksområder	Alle loddrette og vannrette overflater (f.eks. gulv, benkeplater, møbler, bad, kjøkken, trapper osv.)
Forbruk	30-50 m ² /liter *
Oppbevaring	Min. + 5°C, maks. + 30°C Produktet kan lagres i opp til 36 måneder under tørre forhold og i original emballasje
Rengjøring	Tidligst etter 2 dager: Tørr rengjøring (støvsuging) Tidligst etter 5 dager: Rengjøring med vann og Universal Soap / All Natural Wood Cleaner / All Natural Wood Cleaner Spray / Surface Care
Fordeler	Utmerket slitasje-, vann- og varmebestandighet
Merknader	Oil Plus 2C kan brukes maksimalt 4-6 timer etter blanding av komponentene A & B
Emballasje	I sett A+B Duo Boks: 390 ml - 1,3 L - 3,5 L Flaske: 20 ml - 100 ml Boks: 5 L Pose: 6 ml

* Angitt forbruk ovenfor er veiledende. Forbruket avhenger av treslag, pussing og påføringsmetode. Det anbefales alltid å lage en prøve for å beregne nøyaktig forbruk.

Accelerator Component B

STERKERE, RASKERE & LENGRE BESKYTTELSE

Accelerator komponent B tilsettes Rubio Monocoat-oljer for raskere tork og herding, og for et sterkere sluttresultat.

Accelerator - Component B anbefales for alle bruksområder, både vannrette og loddrette, hvor det ønskes raskere tork og bedre motstandsdyktighet (parkett, generelle treoverflater, trapper, bad osv.).

Emballasje **Flaske: 30 ml - 100 ml**
Boks: 1 L - 5 L
I sett Oil Plus 2C: 90 ml - 300 ml - 750 ml

UNIKE EGENSKAPER

- › Kan blandes med Oil Plus 2C
- › 0% VOC
- › Inneholder ikke vann
- › Forbedrer slitestyrken
- › Rask tork og herding
- › Ved blanding med Oil Plus 2C: Tilsett maks 30 % Accelerator - Component B



SheenPlus

FOR EN OLJET LOOK MED EKSTRA GLANS

SheenPlus er en trebehandling med 0 % VOC, som gir treoverflater behandlet med Oil Plus 2C et langvarig sateng-look. Produktet kan brukes på alle innendørs treoverflater, inkludert møbler, bordplater, trapper, vegger, gulv osv. som er behandlet med Oil Plus 2C. Kombinasjonen av oljen (A) og akseleratoren (B) sikrer rask herding og utmerket beskyttelse. Produktet er også fritt for løsemidler og vann.

Tørketid	24 - 36 timer
Herdetid	7 dager
Forbruk	125 m ² /liter *
Emballasje	I sett A+B Duo Boks: 390 ml - 1,3 L I sett A+B Flaske: 130 ml

* Angivelsene er kun veiledende. Resultatet avhenger av den spesifikke tresorten og forberedelsesmetoden. Det anbefales alltid å gjøre en prøve for å beregne det nøyaktige forbruket.

UNIKE EGENSKAPER

- › Tilføyer ekstra glans
- › Enkel påføring
- › Enkel pleie
- › Alternativ til polyuretan
- › Det miljøvennlige valget

Prøv våre Oil Plus 2C-farger

For å hjelpe kundene våre i å velge riktig farge for deres individuelle prosjekt, leverer vi vår Oil Plus 2C i små fargeposer. På denne måten blir det enkelt og raskt å teste ut Oil Plus 2C og våre farger.



- › Påfør prøvefargen på samme måte som i det virkelige prosjektet (sliping, forberedelse, forbehandling osv.).
- › Massér innholdet i prøveposen grundig for å blande fargepigmentene.

VERKTØY



White Wiping Rags

- Lofrie bomullskluter
- Ideell for å fjerne overfløydige produktmengder

Legg klutene i vann etter bruk.



Oil removal cloth

- Veldig absorberende
- Enkel å bruke
- 5 kluter i hvert sett
- Tilpasset for bruk med Flexible Pad Holder
- Ideell for å fjerne overfløydige produktmengder

Legg klutene i vann etter bruk.



Round pad beige

- Ideell for påføring av våre oljebaserte produkter
- Tilgjengelig i 2 størrelser:
 - Ø 150 mm (5,9") - egnet for eksenterslipere
 - Ø 406 mm (16") - egnet for gulvpoleringsmaskiner

Legg pad i vann etter bruk.



Round pad red

- Ideell for påføring av Oil Plus 2C
- Spesielt egnet for grove overflater
- Tilgjengelig i 1 størrelse:
 - Ø 406 mm (16") - egnet for gulvpoleringsmaskiner

Legg pad i vann etter bruk.



Round pad white

- Ideell for å fjerne overfløydig Rubio Monocoat oljeprodukter
- Kun for fjerning av overfløydig olje
- Tilgjengelig i 2 størrelser:
 - Ø 150 mm (5,9") - egnet for eksenterslipere
 - Ø 406 mm (16") - egnet for gulvpoleringsmaskiner

Legg pad i vann etter bruk.



Scrubby beige

- Ideell for manuell påføring av Rubio Monocoat oljeprodukter
- Kan også brukes til påføring av Pre-Aging på møbler, trapper og benkeplater
- Lett å bruke
- Sørger for at oljen trenger dypere inn i treverket

Legg pad i vann etter bruk.



Scrubby red

- Ideell for manuell påføring av Rubio Monocoat oljeprodukter
- Kan også brukes til påføring av Precolor Easy på møbler, trapper og benkeplater
- Spesielt egnet for grove overflater
- Lett å bruke
- Sørger for at oljen trenger dypere inn i treverket

Legg pad i vann etter bruk.



Mouse Pad yellow with Mouse Pad Holder

- Ideell for manuell påføring av Rubio Monocoat oljeprodukter
- Ekstremt egnet for mindre gjenstander og hjørner
- Bruk med Mouse Pad Holder

Legg pad i vann etter bruk.



Extension Pole 180 cm

- Teleskopskaft for rengjøring og påføring
- Ideell til manuell påføring av Universal Maintenance Oil 2 Mix, Pre-Aging & Precolor Easy på gulv
- Kompatibel med Flexible Pad Holder, Frame til hvit rulle og Brush Standard 220



Flexible Pad Holder

- Pad Holder til alle pads i størrelse 11,5 x 25
 - Microfiber Pad
 - Oil removal cloth
 - ...
- Kompatibel med Extension Pole



Mixing Cup 400/1800 ml

- Målebeger for blanding av produkter (noen av produktene våre kan kombineres med Accelerator)
- Praktiske målelinjer
- Gjenbrukbar kopp
- Perfekt for enten mindre eller større prosjekter



Spatula


- Ideell for manuell påføring av Oil Plus 2C
- Ekstremt egnet for glatte overflater som arbeidsflater, kjøkkenbord osv
- Sterkere sluttresultat
- Lett å bruke



OIL PLUS 2C APPLIKASJON I 3 ENKLE TRINN

Forberedelse:

- › Slip overflaten fri for riper. Slip deretter med slipenett korn 100 til 150 (avhengig av slipemetode som brukes) for møbler, trapper og benkeplater eller med slipenett korn 100 for gulv.
- › Støvsug grundig, fjern alle støvresten med Cleaner og la overflaten tørke helt.
- › Omrør komponent A til en homogen masse.
- › Bland de to komponentene i forholdet 3 deler A til 1 del B og omrør nøye (1-2 minutter).



TRINN 1

Møbler, trapper og benkeplater: Fordel en liten mengde Oil Plus 2C ved hjelp av en spatula, en beige/rød Scrubby pad eller håndsliper med en liten beige 5,9 tommers pad (du kan også benytte Mouse Pad til mindre objekter og hjørner).

Gulv: Arbeid i områder på 5-10 m². Start med kantene og bruk en beigefarget eller rød Scrubby pad. Påfør deretter litt Oil Plus 2C hver 0,5 meter med en børste. Behandle gulvet i trefibrenes retning ved hjelp av en poleringsmaskin med en beigefarget eller rød 16 tommers pad.

TRINN 2

La produktet virke i et par minutter.

TRINN 3

Fjern all overfløydig olje:

Møbler, trapper og benkeplater: Bruk en klut eller håndsliper med en liten hvit 5,9 tommers pad og avslutt med en klut innen maks 30 minutter.

Gulv: Bruk en poleringsmaskin med en hvit pad. Etter å ha behandlet alle områder, poleres de igjen med en ny hvit pad.

Overflaten må føles tørr! Legg kluter og pads i vann etter bruk.

SKANN FOR Å SE EN SLIK-GJØR-DU-VIDEO



ADVARSEL SELVANTENNING

Linolje er et naturprodukt og er ikke selvantennende. Derimot utgjør olje på en klut eller annet verktøy en brannfare. Oksydasjonen av oljen fører til varmeakkumulering, som kan resultere i selvantennelse. **Derfor skal klutene og andre verktøy dynkes i vann før de kastes.**



Scrubby Set for manuell påføring av alle oljene våre.

Innhold
1 x pad holder
5 x beige pad



KLARGJØRING

En velforberedt overflate er avgjørende for et perfekt resultat.

Til dette formålet kan Rubio Monocoat tilby fem ulike produkter. Vår Woodfiller Quick kan brukes før sliping. Etter sliping kan treverket prepareres med ett av de fire andre produktene.



Woodfiller Quick

HURTIGHERDENDE SPARKEL TIL FORBEREDELSE AV SNEKKERHÅNDVERK OG TREVERK INNENDØRS

Woodfiller Quick er en sparkelmasse i pulverform som blandes med vann for bruk til innendørs snekkerarbeid. Den herder raskt, er enkel å slippe og absorberer fargen av pigmentet i Rubio Monocoat oljen perfekt.

Tilgjengelig i tre nyanser: Light, Medium og Dark.

Påføringsmetode	Sparkel
Tørketid	Kan slipes etter ± 2 timer
Rengjøring av verktøy	Vann
Emballasje	Pose: 100 gr PVC-Spann: 0,5 kg - 5 kg

Cleaner

RENSEMIDDEL TIL SLIPT TREVERK

Vår Cleaner brukes etter sliping og støvsuging av treoverflaten og garanterer grundig rengjøring av overflaten før behandling med Rubio Monocoat olje. Produktet fjerner selv de minste støvpartikler.

Vår Cleaner kan også brukes til rengjøring av brukte arbeidsredskaper, for eksempel pensler, spatler osv.

Påføringsmetode	Manuelt
Forbruk	1 Liter = 75 - 100 m ²
Tørketid	15 - 60 minutter
Emballasje	Flaske: 100 ml Boks: 1 L - 5 L



Deep Cleaner er et konsentrat og må derfor fortynnes med vann før bruk (maks. 5 % Deep Cleaner til 95 % vann).

Deep Cleaner

INTENS RENS TIL ALLE TYPER TREOVERFLATER

Forberedende rensmiddel for fettete treslag (tropisk hardtre som teak, iroko, kambala, wengé osv.).

Deep Cleaner fjerner smuss og fettete film som kommer av såperester som er igjen på overflaten.

Påføringsmetode	Manuelt
Forbruk	10 - 15 m ² /L (fortynnet) *
Tørketid	± 30 minutter ved en temperatur på 20°C og i et godt ventilert rom
Emballasje	Flaske: 100 ml Kanne: 1 L - 5 L



Tannin Primer

FORBEREDENDE BEHANDLING FOR Å UNNGÅ TANNINFLEKKER PÅ OVERFLATEN

Tannin Primer – behandling for treslag som inneholder garvesyre. Eget for bruk innendørs.

Tannin Primer forhindrer og forsinket at svarte flekker/garvesyre reflekter oppstår på treoverflaten. Dette produktet er ideelt for bruk på gulv, møbler og benkeplater, i kombinasjon med Rubio Monocoat etterbehandlingsoljer. Tannin Primer er harpiks-fri og polymerfri. Som et resultat av dette garanteres den optimale molekylære bindingen av Rubio Monocoat-oljene med treverket.

Påføringsmetode	Manuelt
Forbruk	± 50 gr/m ² *
Emballasje	Flaske: 100 ml - 1 L Kanne: 5 L

WoodPrep

FORBEREDELSE FOR EN MER INTENSIV FARGE OG BEDRE BESKYTTELSE

WoodPrep åpner porene i trefibrene og gjør det mulig å oppnå en dypere og jevnere innfarging. Det forberedende rengjøringsmiddelet fjerner også slipestøvrerter og reduserer slipefeil.

Produktet er ideelt for forberedelse av tre og gir en dyp, intens og jevn Oil Plus 2C-farge.

Påføringsmetode	Manuelt
Forbruk	Maks. 10 m ² /L *
Emballasje	Flaske: 100 ml - 1 L Kanne: 5 L

* Angitt forbruk ovenfor er veiledende. Forbruket avhenger av treslag, pussing og påføringsmetode. Det anbefales alltid å lage en prøve for å beregne nøyaktig forbruk.



FORBEHANDLING VALGFRITT

Et røkt utseende, en kreativ forbehandling ... Rubio Monocoat har utviklet et stort spekter av produkter for forbehandling av tre som lar deg skape personlige og unike effekter. Produktene forhindrer ikke den optimale molekylære bindingen med treverket når Rubio Monocoat olje benyttes.



Pre-Aging

ET BLIKK FRA FORTIDEN TAKKET VÆRE ET PRODUKT FRA FREMTIDEN

Vil du gi treverket ditt innendørs et grålig eller beiset utseende? Da tilbyr Pre-Aging den perfekte løsningen. Denne ikke-reaktive grunningen leveres i 10 farger, som også farger de harde delene av treet og splintveden, og de kan blandes med hverandre.

Når de kombineres med 40 farger i Oil Plus 2C, får du ikke bare optimal beskyttelse, men også den ønskede fargen.

I motsetning til reaktive forbehandling, gir Pre-Aging deg alltid en stabil farge og du vil ikke bli plaget av sterk lukt. Grunningen er egnet til loddrette og vannrette overflater, og den kan brukes på nesten alle treslag, også de uten garvesyre.

Takket være Pre-Aging får det (nye) gulvet ditt et koselig og gammeldags utseende!

Påføringsmetode	Manuelt / Industrielt
Forbruk	1 Liter = 10 - 15 m ² *
Tørketid	24 timer
Emballasje	Flaske: 100 ml - 1 L Kanne: 5 L

* Angitt forbruk ovenfor er veiledende. Forbruket avhenger av treslag, pussing og påføringsmetode. Det anbefales alltid å lage en prøve for å beregne nøyaktig forbruk.

UNIKE EGENSKAPER

- › Ikke-reaktiv, vannbasert forbehandling
- › Stabil farge som enkelt kan gjenskapes
- › Utmerket motstand overfor flekker etter behandling med olje fra Rubio Monocoat
- › Dype farger med diskrete aksenter
- › Kan brukes på nesten alle treslag
- › Kan brukes på alle treoverflater innendørs
- › pH-nøytralt produkt, i motsetning til reaktive grunninger
- › Påvirker ikke kvaliteten på den avsluttende overflatebehandlingen
- › Minimal lukt
- › Farger også de harde delene av treet og splintveden
- › Ingen overlappinger
- › Farger kan blandes med hverandre

Dette produktet er en forbehandling og beskytter ikke treverket. Den må **kombineres med Oil Plus 2C** for maksimal beskyttelse.



AUTHENTIC AMMONIA LOOK PÅ EIK



FUMED LOOK PÅ EIK



SMOKED LOOK PÅ EIK



Fargene kan blandes for å få nøyaktig den forhåndseldede tonen kunden har i tankene.

Fargeindikasjonene er veiledende, og vi anbefaler å lage en prøve på identisk pusset tre. Se det tekniske databladet før du bruker produktene våre.

FORBEHANDLING VALGFRITT



Gruber Privat hjem
 Produkter: Oil Plus 2C, Precolor Easy
 Farge: Natural, Vanilla, Intense Black
 Tusen takk til TG Gruber Construction, Kimberly Timmons Interiors, Red Pencil Architecture, Fotografi © Kylie Fitts



Precolor Easy

BRUK KREATIVITETEN DIN, HOLD DET NATURLIG, NYT FARGENE

Vil du gi innendørs treverk en unik eller intens farge eller skape en spesiell kontrast? Da tilbyr Precolor Easy ubegrensede kreative muligheter!

Grunningen er tilgjengelig i 14 farger, som også kan blandes med en annen farge. Når du kombinerer med de ikke mindre enn 40 fargene i Oil Plus 2C, får du ikke bare optimal beskyttelse, men også en unik farge!

Grunningen bevarer treets naturlige utseende og karakter, og det er egnet til både vertikale og horisontale overflater. Produktet er også svært miljøvennlig: forbehandlingen er vannbasert og inneholder 0 % flyktige organiske forbindelser (se side 8 for mer informasjon). I tillegg resulterer det lave forbruket i store besparelser på emballasje og transport.

Påføringsmetode	Manuelt / Poleringsmaskin
Forbruk	1 Liter = 15 - 20 m ² *
Tørketid	12 timer
Emballasje	Flaske: 100 ml Kanne: 1 L - 2,5 l - 5 L

* Angitt forbruk ovenfor er veiledende. Forbruket avhenger av treslag, pussing og påføringsmetode. Det anbefales alltid å lage en prøve for å beregne nøyaktig forbruk.

UNIKE EGENSKAPER

- › 14 unike farger
- › Naturlig utseende og karakter
- › Vannbasert forbehandling
- › Økologisk: 0 % VOC
- › Klar til bruk
- › Kan brukes på alle innendørs treoverflater
- › Mulighet for ubegrensede kombinasjoner: alle farger kan blandes med hverandre

FARGER PÅ EIK



Fargeindikasjonene er veiledende, og vi anbefaler å lage en prøve på identisk pusset tre. Se det tekniske databladet før du bruker produktene våre.



Dette produktet er en forbehandling og beskytter ikke treverket. Den må **kombineres med Oil Plus 2C** for maksimal beskyttelse.

RENGJØRING

FREMTIDENS ØKOLOGISKE RENSEMIDDEL



All Natural Wood Cleaner

MIKROBIOLOGISK RENS FOR RENGJØRING AV TREGULV

→ MÅ FORTYNNES MED VANN

All Natural Wood Cleaner er et trygt, brukervennlig og langvarig rengjøringsmiddel for alle treoverflater. De mikrobiologiske egenskapene og de aktive mikroorganismene gjør produktet selvrensende med langvarig effekt. Dette resulterer i mindre smuss og gjør det lettere å rengjøre overflaten ved neste rengjøring.

Dette produktet er egnet for rengjøring av gulv og andre store overflater.

Holdbarhet	24 måneder
Emballasje	Flaske: 20 ml Dispenser: 300 ml

Egnet for alle treoverflater, inkludert oljede og lakkerte gulv/møbler, selv til utendørs bruk.

All Natural Wood Cleaner Spray

BRUKSKLAR SPRAY FOR RENGJØRING AV MINDRE OVERFLATER

→ FORTYNNET VERSJON AV ALL NATURAL WOOD CLEANER, BRUKSKLAR

All Natural Wood Cleaner Spray er en bruksklar, fortynnet versjon av All Natural Wood Cleaner.


Produktet har de samme egenskaper og egner seg til mindre overflater som møbler, bord, arbeidsflater og små flekker.

Holdbarhet	24 måneder
Emballasje	Spray: 125 ml Flaske: 500 ml

Danner ikke et lag • Bevarer treverkets matte og naturlige utseende • Veldig konsentrert og bruker lite av gangen • Veldig miljøvennlig

DUFT UTVALG → ALPINE MEADOW | NORDIC BREEZE | SAHARA NIGHTS

ALL NATURAL WOOD CLEANER APPLIKASJON



TRINN 1

Støvsug overflaten. Fjern støv, sand, steiner, ...

TRINN 2

Hell 10 ml (5 pumper) All Natural Wood Cleaner i en 5-8 L bøtte med lunkent vann (maks. 40°C).

TRINN 3

Rengjør overflaten med en mopp eller klut.

Forsiktig, ikke la vann ligge på overflaten, det er tilstrekkelig å rengjøre fuktig.

TRINN 4

La tørke. Ikke gå på gulvet før det er helt tørt. Rensing med rent vann er ikke nødvendig.

SKANN FOR Å SE EN SLIK-GJØR-DU-VIDEO



ALL NATURAL WOOD CLEANER SPRAY APPLIKASJON



TRINN 1

Fjern støv fra overflaten.

TRINN 2

Spray All Natural Wood Cleaner Spray på overflaten.

TRINN 3

Gni tørt med en mopp eller mikrofiberklut.

TRINN 4

La tørke. Rensing med rent vann er ikke nødvendig.

SKANN FOR Å SE EN SLIK-GJØR-DU-VIDEO



Også tilgjengelig i All Natural Wood Cleaner Box og All Natural Wood Cleaner Spray Box (tilgjengelig i alle 3 dufter).



RENGJØRING

Rubio Monocoat-produktene sikrer langvarig beskyttelse og vedlikehold av treverket. Rubio Monocoat tilbyr et bredt spekter av vedlikeholdsprodukter som holder oljebehandlede overflater i topp stand.



Universal Soap

SÅPE FOR REGELMESSIG RENGJØRING AV ALLE INNENDØRS TROVERFLATER BEHANDLET MED OLJE

→ MÅ FORTYNNES MED VANN

Universal Soap er en pleiesåpe for regelmessig rengjøring av oljebehandlede overflater. Denne såpen fjerner enkelt og grundig all smuss og fett uten å danne en film.

Universal Soap er veldig konsentrert og derfor svært økonomisk.

Påføringsmetode	Manuelt - Industrielt
Forbruk	Maks. 50 til 100 ml / 10 L vann
Emballasje	Flaske: 100 ml - 1 L - 2 L - 5 L



Surface Care

BRUKSKLAR SPRAY FOR REGELMESSIG RENGJØRING AV ALLE INNENDØRS TROVERFLATER BEHANDLET MED OLJE

→ KLAR TIL BRUK-VERSJONEN AV UNIVERSAL SOAP

Surface Care er en praktisk, bruksklar variant av Universal Soap.

Surface Care er beregnet for rask rengjøring av mindre gulvarealer og flekker på tregulv, salongbord, kjøkkenbord osv.

Påføringsmetode	Manuelt - Industrielt
Emballasje	Spray: 125 ml Ecospray: 750 ml



- › Ikke rengjør oftere enn nødvendig. Altfor hyppig rengjøring eller rengjøring med for mye Universal Soap eller Surface Care kan etterlate et tynt lag på overflaten som smuss og støv kan feste seg til.
- › Ikke etterlat noe vann på overflaten, lett fuktighet er tilstrekkelig. Ikke gå på gulvet før det er helt tørt.
- › Ha flere mopper tilgjengelig, byttes ved behov for å sikre en renest mulig overflate.



SYMBOLFORKLARING



Tørr rengjøring
Støvsuger, mikrofiber pad, ...



Universal Soap
eller **Surface Care**



All Natural Wood Cleaner (Spray)

UNIVERSAL SOAP APPLIKASJON



SURFACE CARE APPLIKASJON



FLEKKER

Gjenstridige kalkflekker kan håndteres effektivt med Limespot Remover, fettflekker med Grease Remover og svarte flekker / garvesyreflekker med Tannin Remover.



Grease Remover

BRUKSKLAR SPRAY TIL FJERNING AV FETTFLEKKER

Fettflekker generelt, f.eks. olivenolje, olje fra pottes frites, osv.
Også: skomerker og skokrem

Påføringsmetode	Manuelt
Tørketid	30 minutter
Emballasje	Spray: 125 ml Ecospray: 500 ml



Limespot Remover

BRUKSKLAR SPRAY TIL FJERNING AV KALKFLEKKER

Kalkflekker, f.eks. gjødsel, radiatorvann, osv.
Også: hvite sirkler, vinflekker

Påføringsmetode	Manuelt
Tørketid	30 minutter
Emballasje	Spray: 125 ml Ecospray: 500 ml



Tannin Remover

BRUKSKLAR SPRAY TIL FJERNING AV SVARTE/TANNINFLEKKER

Svarte/tanninflekker f.eks. urin, rustflekker, flekker fra bokser, blomsterpotter, osv.
Også:

- Flekker etter vannskader på parkettgulv
- Ved svarte flekker på tre utendørs (på bunnen av porter, dører, vegger osv.)

Påføringsmetode	Manuelt
Tørketid	30 minutter
Emballasje	Spray: 125 ml Ecospray: 500 ml Flaske: 1 L



- › Etter en behandling med Limespot Remover, Grease Remover eller Tannin Remover kan det være nødvendig å påføre olje i den originale fargen på stedet.
- › Hvis overflaten lett får flekker, vedlikeholdes den med Oil Plus 2C (i den opprinnelig påførte fargen) for å reparere både farge og beskyttelse.

RENGJØR OVERFLATEN

med **Universal Soap, Surface Care** eller **All Natural Wood Cleaner (Spray)**.



Hvis flekkene ikke har forsvunnet, går du videre til trinn 2.


FJERN FLEKKENE

Fjern kalkflekker / fettflekker / tanninflekker med **respektive flekkfjerner**.



Hvis flekkene ikke forsvinner, gjenta prosessen.
Hvis flekkene fortsatt er der, gå til trinn 3.

SLIP OVERFLATEN PÅ NYTT & BEHANDLE OMRÅDET MED OIL PLUS 2C om nødvendig.



OPPFRIKING



Refresh Eco

BRUKSKLAR SPRAY FOR Å FRISKE OPP MØBLER SOM SER TØRRE OG SLITTE UT

Refresh Eco er et bruksklart, spraybart produkt som frisker opp og gjenoppretter alle trebord, benkeplater og møblersom er behandlet med olje.

Avhengig av slitasje kan behandlingen med Refresh Eco utføres flere ganger i året på spesifikke områder når overflaten føles for tørr.

Påføringsmetode	Manuelt
Forbruk	1 Liter = ± 100 m ² *
Tørketid	1 time
Emballasje	Spray: 125 ml Ecospray: 500 ml Flaske: 1 L

* Angitt forbruk ovenfor er veiledende. Forbruket avhenger av treslag, pussing og påføringsmetode. Det anbefales alltid å lage en prøve for å beregne nøyaktig forbruk.



➤ Refresh Eco er fargeløs. Bruk Oil Plus 2C i den fargen som overflaten ble behandlet med, for å gjenopprette fargen.



TIL MØBLER



Bruksklar spray for rask vedlikehold



Produkt for grundig vedlikehold

→ se neste side



Vedlikehold av fargen på overflaten

→ se neste side



VEDLIKEHOLD



Universal Maintenance Oil

FOR ET FORFRISKENDE UTSEENDE

Universal Maintenance Oil er et vedlikeholdsprodukt både til å friske opp treverk som er behandlet med Rubio Monocoat Oil, og til å oppgradere overflater som er behandlet med andre oljer. Den kan også benyttes til å behandle lakkerte overflater som har begynt å få mikrosprekker.

Påføringsmetode	Manuelt / Poleringsmaskin
Tilgjengelige farger	Pure, White & Black (velg fargen som gjenspeiler utseende til overflaten som skal behandles)
Forbruk	0,5 Liter = 75 - 100 m ² *
Tørketid	± 6 - 8 timer
Herdetid	48 timer
Emballasje	Flaske: 20 ml - 100 ml Boks: 500 ml - 2,5 L



Universal Maintenance Oil 2 Mix

TREVERKET DITT FORTJENER DEN PERFEKTE BLANDINGEN

Universal Maintenance Oil 2 Mix benyttes for å friske opp og vedlikeholde beskyttelsen i treverk som er behandlet med Oil Plus 2C. Ved å legge Oil Plus 2C til den originale fargen, skaper du den perfekte blandingen for å opprettholde overflaten din.

Påføringsmetode	Manuelt / Poleringsmaskin
Forbruk	80 ml = 10 - 15 m ² * 400 ml = 50 - 75 m ²
Tørketid	± 24 timer
Herdetid	48 timer
Emballasje	Boks: 60 ml (+ 20 ml Oil Plus 2C) Boks: 300 ml (+ 100 ml Oil Plus 2C)

* Angitt forbruk ovenfor er veiledende. Forbruket avhenger av treslag, pussing og påføringsmetode. Det anbefales alltid å lage en prøve for å beregne nøyaktig forbruk.



ADVARSEL SELVANTENNING

Linolje er et naturprodukt og er ikke selvantennende. Derimot utgjør olje på en klut eller annet verktøy en brannfare. Oksydasjonen av oljen fører til varmeakkumulering, som kan resultere i selvantennelse. **Derfor skal klutene og andre verktøy dynkes i vann før de kastes.**

- ✓ **0 % VOC – Kan benyttes på alle oljede treoverflater**
- ✓ **Ekstra beskyttelse: øker væskemotstanden i den behandlede overflaten**
- ✓ **Svært godt egnet til «høytrafikk»-soner (offentlig rom, kontorer, restauranter, hoteller osv.)**

UNIVERSAL MAINTENANCE OIL 2 MIX APPLIKASJON

Forberedelse:

- › Vask overflaten med All Natural Wood Cleaner (Spray), Universal Soap eller Surface Care. Følg instruksjonene på side 35 og 37.



TRINN 1

Ta Universal Maintenance Oil og tilsett Oil Plus 2C komponent A i samme farge som overflaten er behandlet med fra før. Det korrekte blandingsforholdet er 3 deler Universal Maintenance Oil til 1 del Oil Plus 2C (som følger med i pakkesettet).

TRINN 2

Bland grundig.

TRINN 3 & 4

Påfør litt olje med en børste, og fordel det deretter utover. Jobb i områder du kan fullføre i løpet av ±15 minutter, inkludert neste trinn.

For møbler, trapper og benkeplater: Benytt en rød Rubio Monocoat Scrubby pad og arbeid i områder på 2 til 4m².

For gulv: Benytt en Extension Pole, Flexible Pad Holder og en rød pad på 11,5 x 25cm til å fordele utover i treverkets retning, og jobb i områder på 5 til 10m².

TRINN 5

La det absorbere et par minutter og masser oljen inn i treverket med en hvit Rubio Monocoat Scrubby pad (til møbler, trapper og benkeplater) eller en hvit pad på 11,5 x 25cm (til gulv).

TRINN 6

Tørk bort den overflødig oljen med en Rubio Monocoat Oil removal cloth. Overflaten skal se jevn ut.



- › Når produktet er blandet: bruk innen 24 timer.
- › Produktet skal ikke fortynne, med mindre det er med spesifisert mengde Oil Plus 2C.
- › Omrør produktet godt før applikasjon.

Hvis den behandlede overflaten begynner å vise tegn på slitasje eller hvis fargen trenger oppfriskning, bør den behandles med Oil Plus 2C. Husk å bruke Oil Plus 2C i originalfargen.



BRANNHEMMENDE OLJESYSTEM GULV



FR Oil System GULV

ENESTÅENDE BRANNHEMMENDE OLJESYSTEM I KLASSE BFL-S1

FR Oil System beskytter og farger tregulv og er samtidig brannhemmende. Dette gjør det til det perfekte produktet for beskyttelse av tregulv i offentlige bygninger (restauranter, kontorbygg, museer osv.). Systemet består av to produkter: Det kombinerer en forbehandling (brannhemmende FR Base) og en beskyttende finish (FR Oil 2C).

FR Oil System mottok Flame-Retardant Certificate fra WarringtonFireGent. Det er verdens første brannhemmende oljesystem som har oppnådd sertifisering i klasse Bfl-s1 på eik (5 mm topplag). FR Oil System har også fått Cfl-s1 sertifikat for 2,5 mm eik topplag.



Hvorfor er dette brannhemmende systemet enestående?

› Olje, ingen filmdannelse

FR Oil System er basert på vår velkjente teknologi med molekylbinding. Dette medfører at FR Oil 2C danner en molekylbinding med fibrene i trets overflate. Dette gir en slitesterk beskyttelse uten lagdannelse.

› Ingen salter

Forskning har vist at innholdet av salter kan medføre en kraftig reduksjon av effektiviteten til brannhemmende produkter. I motsetning til mange brannhemmende systemer inneholder FR Oil System ingen salter. Dette forbedrer systemets slitestyrke.

› Begrenset røykutvikling

Et fokus under utviklingen av FR Oil System var å begrense røykutviklingen. Statistikk har vist at røyk dramatisk reduserer muligheten for å redde folk som er fanget i en brannsituasjon. Vårt systems røykutvikling ble klassifisert som s1. Det viser klart at systemet vårt også er sikrere på dette området.

UNIKE EGENSKAPER

- › Ingen lagdannelse, ingen metning
- › Ingen løsemidler eller vann, 0% VOC
- › Optimal ytelse: lavt forbruk
- › Tilgjengelig i alle standard interiør Rubio Monocoat farger
- › Manuell og industriell påføring
- › Anbefalt partner for prosjektmarkedet!

FR Oil System er et system, **ingen av produktene kan brukes alene.** Hvis oljen brukes alene, uten primer, gjelder sertifikatet ikke.

Brannhemmende system - Europeisk klassifisering for gulv i samsvar med standardene EN 13501-1, EN ISO 11925-2 og EN ISO 9239-1.



FR Base OBLIGATORISK FORBEHANDLING

Påføringsmetode	Manuelt - Industrielt - Poleringsmaskin
Forbruk	I henhold til standarden 35 g/m ² ± 5 (= ca. 25 m ² /L) *
Tørketid	± 12 timer
Rengjøring av verktøy	Cleaner
Emballasje	Boks: 1 L - 5 L

* Angitt forbruk ovenfor er veiledende. Forbruket avhenger av treslag, pussing og påføringsmetode. Det anbefales alltid å lage en prøve for å beregne nøyaktig forbruk.



FR Oil 2C BESKYTTELSE

Påføringsmetode	Manuelt - Industrielt - Poleringsmaskin
Forbruk	I henhold til standarden 16 g/m ² ± 2 (= ca. 50 m ² /L) *
Tørketid	± 24 timer
Herdetid	5 dager
Rengjøring av verktøy	Cleaner
Emballasje	I Sett A+B duo Boks: 1,3 L - 3,5 L

* Angitt forbruk ovenfor er veiledende. Forbruket avhenger av treslag, pussing og påføringsmetode. Det anbefales alltid å lage en prøve for å beregne nøyaktig forbruk.



ADVARSEL SELVANTENNING

Linolje er et naturprodukt og er ikke selvantennende. Derimot utgjør olje på en klut eller annet verktøy en brannfare. Oksydasjonen av oljen fører til varmeakkumulering, som kan resultere i selvantennelse. **Derfor skal klutene og andre verktøy dynkes i vann før de kastes.**



› Gitt den spesialiserte karakteren til FR Oil System, blir hvert prosjekt tilpasset individuelt. For flere råd, send en e-post til info-no@rubiomonocoat.com eller ring oss: **63 95 63 95**.

TRANSPARENT FINISH, VARIG BESKYTTELSE



Invisible Protector

PLANTEBASERT BESKYTTELSE SOM BEVARER TREVERKETS NATURLIGE UTSEENDE

Invisible Protector er en trebeskyttelse som bevarer treverkets naturlige utseende og følelse, også på mørkere tresorter. Det revolusjonerende produktet er basert på en høykvalitets planteemulsjon og gir den originale overflaten langvarig beskyttelse med en usynlig finish. Invisible Protector er egnet til stort sett alle tresorter.



Ved påføring av et tredje lag kan du tilsette 10% **Invisible Protector Component B** til produktet for å gjøre overflaten enda sterkere. Dette anbefales mest for offentlige arealer, benkeplater på bad og kjøkken, matbrett og andre flekkfølsomme overflater, siden B-komponenten øker flekkmotstanden. B-komponenten er også i samsvar med oppnådde sertifikater.

Påføringsmetode	Manuelt - Industrielt
Forbruk	3-lags Applikasjon 12 - 14,5 m ² per lag *
Tørketid	16 - 24 timer (over natt)
Rengjøring av verktøy	Vann
Emballasje	Kanne: 500 ml - 1 L - 5 L

* Angitt forbruk ovenfor er veiledende. Forbruket avhenger av treslag, pussing og påføringsmetode. Det anbefales alltid å lage en prøve for å beregne nøyaktig forbruk.

UNIKE EGENSKAPER


- › 100% usynlig utseende
- › Basert på en plantebasert harpiks og vann
- › En-komponent-produkt
- › Lavt forbruk: 12-14,5 m² / L pr. lag
- › Fremragende slitestyrke og UV-beskyttelse (ingen gulning)
- › Fremragende beskyttelse mot brunering/polering (ødeleggelse)
- › Velegnet til stort sett alle innendørs overflater, herunder mørke treslag
- › Lett å påføre på børstet eller pusset tre
- › Treets naturlige utseende og struktur beholdes
- › Transparent finish
- › Begrenset overlapping eller rullemerker
- › Kan påføres over Pre-Aging uten fargeendringer
- › Med VOC 2010-overensstemmelse

Ikke-gulende effekt:

Selve produktet gulner ikke, men det stopper heller ikke treets naturlige oksidasjon. Det har en usynlig effekt på tre, og unngår dermed naturlig mørkfarging av treverket, noe som ellers typisk er tilfellet ved oljebehandling.



- › For et optimalt resultat, bruk Invisible Protector umiddelbart etter sliping.
- › Rengjøring og vedlikehold: Unngå rengjøring med vann eller All Natural Wood Cleaner (Spray) i minst 5 dager etter påføring.
- › Invisible Protector er kompatibel med Pre-Aging og Cleaner.



Innendørs vegger, Belgia

Produkt Invisible Protector

Tresort Thermowood & CLT

Tusen takk til KEPER Architecten



Oakover Hjem • Australia

Produkt WoodCream

Farge Navy Blue

Tresort Abodo Vulcan Wood

Tusen takk til Architect: Taylor Reynolds Architects, Photographer: Mackenzie Charlton, Entreprenør: Kwaliteit Constructions



Utendørs Beskyttelse

Treverk utendørs kan beskyttes på flere måter. Rubio Monocoat tilbyr linoljebaserte **Hybrid Wood Protector** i 20 farger og den trebaserte oljen **DuroGrit** i 14 farger med naturlig look. Begge kvalitetsoljene beskytter og farger det horisontale og vertikale treverket i eksteriøret i bare ett lag. DuroGrit er også svært UV-bestendig. Til vertikalt treverk kan du også velge å bruke **WoodCream**. Denne voksbaserte kremen er enkel å påføre (i ett eller to lag), tilgjengelig i 27 farger og har en vannavstøtende og selvrensende effekt.

Farge: Foxy Brown
 Tresort: Thermo Ayous



Perfekt til utendørsprosjekter i tre der UV-beskyttelse og holdbarhet er avgjørende.



DuroGrit

Morgendagens UV-beskyttelse for utendørsbruk

DuroGrit er en bærekraftig, **trefiberforsterket** og vannløselig olje som farger og beskytter **alt treverk ute** i ett enkelt lag. FibreGrit-teknologien, der tilsatt trefiber gir oljen sin unike struktur, er den perfekte kombinasjonen mellom et **mettet** og **pustende monocoat-system**.

Takket være denne teknologien har ikke produktet bare god og langvarig **UV-beskyttelse** sammenlignet med andre utendørs trebehandlingsprodukter, men den er også svært **holdbar og slitesterk**.



PATENTERT FIBREGRIT-TEKNOLOGI

- ✓ Nyskapende trebehandling
- ✓ Innovasjon som inkluderer cellulosefibrer resulterer i den mest slitesterke trebeskyttelsen
- ✓ Miljøvennlig & trygg å bruke (0 % VOC)



BEVIST 1-LAGS TEKNOLOGI

- ✓ Én påføring (ingen forbehandling nødvendig) reduserer tid, emballasje og transport
- ✓ Pustende og mettende monocoat-system
- ✓ Resultat: lavere pris per m², kostnads- og tidsbesparende



MORGENDAGENS UV-BESKYTTELSE

- ✓ Treverket ditt får den beste UV-beskyttelsen
- ✓ FibreGrit-teknologi gir mulighet for betydelig flere UV-blokkere
- ✓ Høykvalitets prosjekter med forlenget naturlig utseende og ingen grånende overflater



HARDFØR MEKANISK BESKYTTELSE

- ✓ Vann- og skittavstøtende
- ✓ Åpner porer og forhindrer sprekker og avskalling
- ✓ Varer lenger med mindre vedlikehold og mindre bekymring




TIL ALT EKSTERIØRTRE

- ✓ Eget til alle treslag og -typer
 - Furu, iroko, teak osv.
 - Bord, ytterkledning, kledning, møbler osv.
- ✓ Du trenger bare ett produkt til alle bruksområder
- ✓ Naturlige farger og klassiske jordtoner
- ✓ Privat og offentlig bruk (lekeplasser, terrasser, gjerder osv.)

FARGER PÅ FURU

I fargeutvalget til DuroGrit fokuserte vi på det naturlige utseendet i treverket. Vi utviklet langvarige og naturlige farger som ser perfekte ut på ulike tresorter. Selvsagt har vi ikke unngått å inkludere noen blikkfang i fargeutvalget heller. Et naturlig utseende kan oppnås ved å velge Grassland Beige til lysere treslag og Rocky Umber eller Foxy Brown til mørkere treslag.

THE GREAT PLAINS COLLECTION



THE SALT LAKES COLLECTION



Fargene som vises på furu, er kun til referanse og er ikke bindende. Fargeråd avhenger av treslaget du velger. Vi anbefaler at du tester på tilsvarende slipt tre. Se det tekniske databladet for bruk av produktene våre.

BESTE PRAKSIS


- Fargene som vises er kun til referanse, og ikke bindende.
- Pigmentet som er til stede i de forskjellige DuroGrit-fargene beskytter treverket fra gråning.
- * **VENNLIGST MERK:** Selv om DuroGrit tilbyr toppmoderne UV-beskyttelse avhenger resultatet fremdeles av farge og treslag. Som en tommelfingerregel: jo mørkere farge, dess bedre holdbarhet. Enkelte treslag, spesielt termisk endret tre, er svært følsomme for fargeendring som følge av eksponering for UV-lys. Til disse treslagene anbefaler vi å bruke en mørk farge.
- Vi anbefaler å kun bruke hvit- og pastellfargene på bartre.
- For å bestemme ønsket farge bør du alltid gjøre en liten test på en av prøvene våre på identisk slipt og behandlet tre som det du skal behandle.

PRODUKTINFORMASJON



Tørketid	1 til 3 timer
Herdetid	3 dager ved 20°C
Bruksområder	For alle utendørs loddrette og vannrette treoverflater (f.eks. terrasser, kledning, hagemøbler osv.) Du får best resultater med DuroGrit når du påfører produktet med en myk, syntetisk børste laget for vannbaserte produkter.
Forbruk	8 til 15 m ² /liter *
Arbeidstemperatur	10 til 30 °C
Fuktighet tre	Min 12% - Max 18%
Rengjøring av verktøy	Pensler og verktøy kan rengjøres med vann etter bruk
Emballasje	Boks: 30 ml - 500 ml - 1 L - 2,5 L - 5 L

*Forbruket avhenger av tretype, værforhold og forarbeid. Gammelt tre, tre som har vært ubehandlet utendørs eller rillet tre, absorberer ofte mer produkt. Det anbefales derfor alltid å kjøpe litt større produktmengde enn anbefalte liter pr m². Produktrester kan brukes til å ta vare på og friske opp treoverflaten.



DUROGRIT PÅFØRING I 7 ENKLE TRINN



Forberedelse

→ PÅ NYTT TREVERK

La allerede installert nytt treverk eller treverk som inneholder naturlige treekstrakter (rødt sedertre, afzelia, kystsequoia osv.) og spesielt hardtre (ipé, teak, merbau osv.) forvitre utendørs i cirka 4-6 uker (med unntak av eik). Dette lar vannløselige stoffer komme ut av treet og gjør at treet bedre absorberer DuroGrit. Når dette ikke er mulig, slip treverket ripefritt med slipekorn 80 for å åpne porene i treverket.

→ VED RENOVERING PÅ ELDRE IKKE-RUBIO MONOCOAT-PRODUKTER

Fjern alle rester etter gamle påføringer ved å slippe overflaten ripefri. Avslutt med slipekorn 80, ikke slipp glattere. Jo glattere du sliper, dess mindre av produktet kommer inn i treverket og fargen (og beskyttelsen) blir mindre intens.



TRINN 1 - 4

Rengjør overflaten med Exterior Wood Cleaner og la tørke

Fukt treoverflaten med en fin vanntåke. Rengjør overflaten med Exterior Wood Cleaner og en stiv skurebørste i nylon (bruk hansker og øyebeskyttelse).

Ikke la løsningen tørke og skyll grundig av rengjøringsløsningsrestene med rent vann, helt til alle skumrester er borte.

La overflaten tørke helt.




TRINN 5 - 6

Påfør DuroGrit

Rør produktet et par minutter før bruk. Påfør produktet jevnt på overflaten med en myk, syntetisk børste laget for vannbaserte produkter. Arbeid i retningen til treinstallasjonen og dekk alltid fulle lengder. For vertikalt installerte bord betyr dette fra toppen til bunden, og for horisontale treinstallasjoner fra venstre mot høyre (eller motsatt). Aldri stopp i midten av en lengde, men kun ved naturlige stopp (f.eks. sømmer, kanter, trapper osv.)

Arbeid i små seksjoner på omtrent 1 til 2 bords bredde. Påfør alltid tilstrekkelig av produktet og børst på nytt etterpå for å unngå start/stopp- og børstemerker (husk å ikke legge for mye press på børsten). *Tip:* oppretthold en våt kant for å unngå skjøter.



TRINN 7

La det tørke i 3 timer

Fullstendig herding forekommer etter 3 dager (ved 20°C). Husk at lave temperaturer, dårlig ventilasjon og høy fuktighet forsinket tørke- og herdeprosessen betydelig.



SKANN FOR Å SE EN INSTRUKSJONSVIDEO

DUROGRIT TIPS & TRIKS



- ✓ Er treverket for møkkete til å kunne pusses ned med en gang? Vask det først med enten vann eller Exterior Wood Cleaner (se bruksområde). Ved å fjerne en del skitt på forhånd tettes ikke sandpapiret ditt til med en gang når du pusses.
- ✓ Bare jobb under frostfrie og tørre forhold og unngå påføring av DuroGrit når det er spådd regn i løpet av 10 timer etter påføring. Unngå direkte sollys på overflaten under påføring.
- ✓ Feil som har forekommet under påføring (startmerker, børstemerker, skjøter osv.) kan fikses på våt overflate inntil 15 minutter etter påføring (avhengig av værforhold). Påfør litt ekstra DuroGrit på merket. Legg litt press på børsten, slik at produktet som allerede er påført løses opp og blandes med det nye. Glatt det til slutt ut til det ikke lenger er børstemerker.
- ✓ I tilfelle ujevnt/slitt treverk, svært absorberende treslag eller til påføring på terrasse, kan du blande ut DuroGrit med inntil 20 % vann for å enklere kunne spre produktet.
- ✓ Tape først og jobb mellom sporene. Tape alt som ikke skal behandles, sprutes eller søles på, inkludert alt som er følsomt for overlapping.

DUROGRIT VEDLIKEHOLD



→ RENGJØRINGSINSTRUKSJONER

Regelmessig rengjøring kan gjøres med Exterior Soap (Ecospray) eller All Natural Wood Cleaner (Spray). Ikke bruk andre rengjøringsprodukter eller vaskemidler da disse kan påvirke beskyttelsen!

→ VEDLIKEHOLDSINSTRUKSJONER

Generelt anbefaler vi årlig visuell kontroll rett etter vintersesongen.

Vennligst sjekk forekomst av følgende to punkter:

- ✓ Skitt og grønne flekker; vask med lavtrykksvann og en myk børste eller bruk Exterior Soap eller All Natural Wood Cleaner (se teknisk datablad før bruk)
- ✓ Fading av farger*

* Om nødvendig, påfør et pleiende strøk iht. veiledningen. Rengjør først treet med Exterior Wood Cleaner, og påfør deretter et lag DuroGrit i den originale fargen. Avhengig av graden av falming av fargen, fortynn DuroGrit med maksimalt 20% vann for å unngå å påføre for mye produkt og gjøre fargen for ugjennomsiktig. Hvor ofte overflaten må pleies avhenger av værforhold, eksponering, geografi, soleksponering, treslag (bar- eller løvtre) og farge. Under normale værforhold:

- ✓ Vertikale overflater hvert 3.-5. år
- ✓ Horisontale overflater inntil 2 år

Terrasse - Canadian Bay, Victoria, Australia
Tusen takk til Wolveridge Architects, Pope Constructions, Fotografi © Derek Swalwell



Monocoat-olje til horisontalt og vertikalt treverk utendørs



Hybrid Wood Protector

Beskyttelse og farge I ett enkelt lag

Tre blir mer og mer brukt til kledning av yttervegger, hageskur og porter, ofte kombinert med andre materialer. Treverket kan beskyttes på forskjellige måter, avhengig av ønsket resultat. Rubio Monocoat har i årevis og med stor suksess hatt Hybrid Wood Protector i sortimentet.

Det er et **høykvalitetsolje** som beskytter og farger utvendig treverk med **ett strøk**. Den er tilgjengelig i **20 farger**.

1 MOLEKYLÆRBINDING

- ✓ Farger og beskytter med ett lag
- ✓ Ingen skjøter eller startmerker
- ✓ Økonomisk: minimalt forbruk, 1-lags påføring
- ✓ Basert på Rubio Monocoat-teknologi, ved bruk av integrert UV-stabilisator
- ✓ Universal: egnet til nesten alle treslag

LOOK & FEEL

- ✓ Tilgjengelig i 12 naturlige trefarger og 8 trendy popfarger
- ✓ Forbedrer den naturlige looken og feelen i treverket
- ✓ Kombiner med valgfri forbehandling Sunprimer HWP for intense farger
- ✓ Spesialtilpassede farger (ideelt for prosjektmarkedet)

0% VOC ØKOLOGISK

- ✓ Miljøvennlig & ufarlig for mennesker: 0 % VOC
- ✓ Inneholder ikke vann eller løsemidler
- ✓ Lavt forbruk, hvilket begrenser emballasje og transport

BESKYTTELSE

- ✓ Enkel å vedlikeholde
- ✓ Ikke filmdannende, flasser ikke av

TØRKING OG VEDLIKEHOLD

- ✓ Hurtigtørkende (tørr etter 24 timer, fullstendig herdet etter 7 dager)
- ✓ Vedlikehold gjøres med samme produkt, ingen sliping nødvendig

Hybrid Wood Protector er tilgjengelig i 12 standardfarger og 8 trendfarger. Fargene kan også blandes med hverandre.

**STANDARD
FARGER**
PÅ FURU



**POP
FARGER**
PÅ FURU



Fargeindikasjonene er veiledende, og vi anbefaler å lage en prøve på identisk pusset tre. Farge Pure inneholder ingen pigmenter, dette gir treverket ditt et naturlig vått utseende. Se det tekniske databladet før du bruker produktene våre.



- › Pigmentet i de forskjellige Hybrid Wood Protector-fargene bidrar til å beskytte treet mot gråning. **MERK:** Fargen PURE er uten pigment, noe som får treet til å gråne raskere.
- › Det anbefales ikke å bruke lyse farger (White, Natural osv.) på vannrette flater og mørke tresorter. For mørke tresorter anbefales mørke farger (Look Ipé, Chocolate osv.).



PRODUKTINFORMASJON

Tørketid	24 timer
Herdetid	7 dager
Bruksområder	Alle vertikale og horisontale overflater utendørs (f.eks. terrasser, kledning, hagemøbler, ...)
Forbruk	15-30 m ² /L *
Arbeidstemperatur	10-30°C
Oppbevaring	Produktet kan lagres i inntil 36 måneder under tørre forhold og i original emballasjen. Holdes unna frost. Oppbevares ved maks. 30°C.
Rengjøring	Tidligst etter 7 dager: rengjør med Exterior Soap
Fordeler	Beskyttelse mot sol, regn, vind og slitasje
Merknader	Børster og verktøy kan rengjøres etter bruk med Cleaner
Emballasje	Flaske: 20 ml - 100 ml - 500 ml Boks: 1 L - 2,5 L

* Angitt forbruk ovenfor er veiledende. Forbruket avhenger av treslag, pussing og påføringsmetode. Det anbefales alltid å lage en prøve for å beregne nøyaktig forbruk.

HYBRID WOOD PROTECTOR SERTIFIKATER

Se side 10 og 11 for en komplett oversikt.

Restaurant Fratelli • Bucuresti
Produkt Hybrid Wood Protector
Farge custom (Veggie & Lagoon)
Tresort Garapa
Tusen takk til @fratelli_bucharest
 @iconic_wood @rubiomonocoatrom



- › For å gjøre fargen enda mer intensiv kan Hybrid Wood Protector kombineres med en valgfri forbehandling med Sunprimer HWP. Se det tekniske databladet for mer informasjon. Merk: Gjelder kun loddrette flater som fasader, vinduer og dører.

VERKTØY



Brush Standard 60 & 220

- Denne børsten med 60/220 mm vidde kan benyttes til å påføre Rubio Monocoat oljeprodukter og Rubio Monocoat vannbaserte produkter (Sunprimer HWP)
- Etter bruk av oljeprodukter kan børsten rengjøres med Cleaner.
 - Etter bruk av vannbaserte produkter kan børsten ganske enkelt rengjøres med vann.



Spatula

- Ideell for manuell påføring av Hybrid Wood Protector
- Ekstremt egnet for glatte overflater som arbeidsflater, kjøkkenbord osv
- Sterkere sluttresultat
- Lett å bruke



Extension Pole 180 cm

- Teleskopskaft for rengjøring og påføring.
- Passer til Brush 220, bøyle til hvit rull og Microfiber Pad Holder.
- Gjør det enklere å påføre Hybrid Wood Protector på store treoverflater.

Husk å feste stangen godt til børsten.



Round Pad Beige

- Ideell til påføring av oljebaserte produkter
- Tilgjengelig i 2 forskjellige størrelser:
 - Ø 150 mm (5.9 tommer) – passer orbitale håndslipere
 - Ø 406 mm (16 tommer) – passer gulvpoleringsmaskiner
- Enkel å bruke
- Lar oljen trenge dypere inn i treverket

Dynk paden i vann etter bruk



Round Pad Red

- Ideell til påføring av oljebaserte produkter
- Godt egnet til ujevne overflater
- Tilgjengelig i 2 forskjellige størrelser:
 - Ø 150 mm (5.9 tommer) – passer orbitale håndslipere
 - Ø 406 mm (16 tommer) – passer gulvpoleringsmaskiner

Dynk paden i vann etter bruk



Round Pad White

- Ideell til fjerning av overflødig Rubio Monocoat oljeprodukter
- Fjerner overflødig olje
- Tilgjengelig i 2 forskjellige størrelser:
 - Ø 150 mm (5.9 tommer) – passer orbitale håndslipere
 - Ø 406 mm (16 tommer) – passer gulvpoleringsmaskiner

Dynk paden i vann etter bruk

ADVARSEL SELVANTENNING

Linolje er et naturprodukt og er ikke selvantennende. Derimot utgjør olje på en klut eller annet verktøy en brannfare. Oksydasjonen av oljen fører til varmeakkumulering, som kan resultere i selvantennelse. **Derfor skal klutene og andre verktøy dynkes i vann før de kastes.**



Mixing Cup 400 ml / 1800 ml

- Målebeger til å blande produkter (enkelte produkter må kombineres med en Accelerator)
- Praktiske målelinjer
- Gjenbrukbart beger
- Perfekt til både store og små prosjekter



White Wiping Rags 1kg

- Lofrie bomullskluter
- Ideelle til å tørke bort overflødig produkt

Dynk klutene i vann etter bruk



Bucket 7L & 12L with set of Refills





- Bøtte til blanding av produkter før påføring eller til bruk med en pensel (f.eks. Standard Brush 220)
- Legg innlegg i bøtta slik at den forblir ren og lett kan gjenbrukes
 - Sett med 3 innlegg tilgjengelig for Bøtte 7l
 - Sett med 5 innlegg tilgjengelig for Bøtte 12l

HYBRID WOOD PROTECTOR APPLIKASJON I 5 ENKLE TRINN



Preparation:

- › Rengjør treverket (gammelt og nytt) med Exterior Wood Cleaner. For detaljert fremgangsmåte, se side 73.
- › Vennligst merk: hvis treverket ditt allerede er behandlet, må den forrige behandlingen først fjernes fullstendig. Ingen gammel olje eller lakkrester må være igjen etter sliping. Derfor kan du slippe med f.eks. slipenett 40, slipenett 80 og til slutt slipenett 100.



TRINN 1

Omrør Hybrid Wood Protector grundig til en homogen blanding oppnås. For alle overflater unntatt kledninger: Tilsett 10 % Accelerator til oljen (husk at etter blanding har du 4 til 6 timer på å bruke produktet).

TRINN 2

2a. Påfør et lag med Hybrid Wood Protector med en flat pensel (for **kledninger**) eller en Standard Brush 60 (for andre **utendørs objekter** som hagemøbler, vinduer og dører).

2b. For **terrasser**: Arbeid i områder på 5-10 m². Påfør en liten mengde Hybrid Wood Protector med Standard Brush 220 og fordel deretter oljen i trefibrenes retning med Standard Brush 220 eller med en poleringsmaskin med en beige eller rød Rubio Monocoat pad.

TRINN 3

La oljen reagere i 10 minutter. Glatt deretter overflaten igjen med samme børste, terrassebørste eller beige pad (uten å påføre nytt produkt).

TRINN 4

Tørk av overflaten etter 5 minutter med en lofri klut for å fjerne alle spor av overflødig olje.

TRINN 5

La tørke i ca. 24 timer. Fullstendig herding skjer etter 7 dager.

SKANN FOR Å SE EN SLIK-GJØR-DU-VIDEO



INDUSTRIELT PÅFØRING

- › Det skal tilsettes 10 % Accelerator - Component B til Hybrid Wood Protector.

FORBEHANDLING VALGFRI

Utvendige elementer blir stadig viktigere i moderne arkitektur. Med Hybrid Wood Protector (HWP) bidrar Rubio Monocoat til denne trenden med en dekorativ og holdbar behandling av alt utvendig treverk. Og for å intensivere fargen la vi til Sunprimer HWP i utendørs sortimentet.



Sunprimer HWP

FOR EN MER INTENS FARGE PÅ VERTIKALT TREVERK

Sunprimer HWP er en vannbasert primer som begrenser effektene av UV-lys, og som kan brukes som en valgfri primer når man påfører et siste strøk med Hybrid Wood Protector på loddrett utvendig treverk.

Sunprimer HWP – som alltid påføres i samme farge som Hybrid Wood Protector – garanterer den dype gjennomtrengningen av pigmenter som gir en intens farge.

Påføringsmetode	Manuelt / Poleringsmaskin
Forbruk	1 Liter = 10 - 35 m ² *
Tørketid	± 24 timer
Herdetid	± 3 dager
Rengjøring av verktøy	Cleaner
Emballasje	Flaske: 20 ml - 100 ml - 1 L Boks: 5 L - 20 L

* Angitt forbruk ovenfor er veiledende. Forbruket avhenger av treslag, pussing og påføringsmetode. Det anbefales alltid å lage en prøve for å beregne nøyaktig forbruk.

UNIKE EGENSKAPER

- › Klar til bruk
- › Bevarer treets naturlige utseende
- › Gir en dyp og intens farge
- › Gir bedre dekning og jevnere effekt
- › 20 unike farger
- › Skal bare brukes på loddrett treverk



- › Treet skal alltid rengjøres med Exterior Wood Cleaner før påføring av Sunprimer HWP. Dette gir vesentlig bedre holdbarhet.
- › Bruk alltid Sunprimer HWP og Hybrid Wood Protector i samme farge.



Villa Bumeran - Finland
Produkt: Sunprimer HWP, Hybrid Wood Protector
Farge: Chocolate, Charcoal
Tresort: Gran

SUNPRIMER HWP FARGER PÅ FURU



Fargeindikasjonene er veiledende, og vi anbefaler å lage en prøve på identisk pusset tre. Se det tekniske databladet for du bruker produktene våre.



- › Når du bruker Sunprimer HWP, er det obligatorisk å tilsette 10% Accelerator til Hybrid Wood Protector.
- › Pigmentet i de forskjellige Hybrid Wood Protector-fargene bidrar til å beskytte treet mot gråning. MERK: Fargen PURE er uten pigment, noe som får treet til å gråne raskere.

MUS WoodCream kledning

Tusen takk til:
 Leverandør: Eurabo cvba
 Arkitekt: Martens Van Caimere Architecten (www.mvc-architecten.be)
 Entreprenør: 't Houtwerk (thoutwerk.be)
 Avslutt: Timfin
 Fotografi: © Marble Moon (marblemoon.be)



Perfekt til vertikale treprosjekter, sånn som kledning, gjerder og porter.



WoodCream

Beskytter treets naturlige skjønnhet

Ute er det avgjørende å behandle treoverflater med de rette produktene. Til sjuende og sist ønsker du at treverket skal se bra ut over lang tid. WoodCream er **basert på hydrofob teknologi** som er spesielt utviklet for **maksimal trebeskyttelse**. Dens unike og **aktive selvrensende formel** nærer treverket intensivt, bevarer den pustende strukturen og gjør det **vannavstøtende**.

Og det beste med alt er at vokskremen kommer i et **bredt fargeutvalg og jevner seg fint ut..** En glede å jobbe med og en fest for øyet!



PUSTENDE

- ✓ Treporene forblir åpne
- ✓ Luft og vandamp kan fortsatt passere gjennom
- ✓ Fuktregulering bevares



VANNAVSTØTENDE

- ✓ Hydrofob krem
- ✓ Langvarig perleeffekt
- ✓ Svært holdbar beskyttelse mot ekstreme værforhold



SELVRENSENDE

- ✓ Vanndråper glir av treverket og fjerner derved smusspartikler fra overflaten
- ✓ Reduserer risikoen for vekst av mikroorganismer (alger, muggsopp, sopp)
- ✓ Forhindrer frostskafer



UTSEENDE & FØLELSE

- ✓ Bevarer naturlig utseende og følelse av treet
- ✓ Inneholder ikke fyllstoffer, danner ikke et forseglingslag (i motsetning til maling, lakk)
- ✓ Flasser ikke av: lengre levetid

THE GREY COLLECTION
PÅ FURU



- › Lag et umiddelbart eldet utseende ved å tilsette WoodCream Softener til en av fargene fra denne Grey fargesamlingen.
- › En gjennomsiktig versjon (#0) er også tilgjengelig for å skape en **fargeløs effekt**. Selv om denne versjonen ikke har noe UV-filter, gjør Transparent (#0) at treet kan elde naturlig, men det beskytter fortsatt treet og gjør det vannavvisende. Påfør den uforynnnet.

THE TRADITIONAL COLLECTION
PÅ FURU



THE SCANDINAVIAN COLLECTION
PÅ FURU



Fargeindikasjonene er veiledende, og vi anbefaler å lage en prøve på identisk pusset tre. Se det tekniske databladet før du bruker produktene våre.

PRODUKTINFORMASJON

WoodCream er en **pustende hydrofob voksbasert krem** som farger og beskytter tre og gjør det vannavvisende. Den hydrofobe WoodCream teknologien i kombinasjon med sin **unike kremstruktur** gir viktige fordeler både på produkt og på applikasjonsnivå. Denne fuktighetsregulerende kremen gir en **vann-avvisende og selvrensende trebeskyttelse**. Den lange kontaktteknologien sørger for en perfekt absorpsjon av kremen i treet's porer, uten å dekke dem, og sikrer dermed treet's **naturlige fuktighetsbalanse og struktur**.

Avhengig av den valgte fargen, tresorten og retningen på det vertikale treet, varer fargen **mellom 5 og 10 år**. Etter ca. 5 år vil perleeffekten (vannperler) gradvis avta.

Hvis du vil **reducere fargeintensiteten** til de eksisterende WoodCream-fargene, kan du fortynde dem med **WoodCream Softener**.

Påføringsmetode	Manuelt - Industrielt
Forbruk	12-20 m ² /L *
Tørketid	Avhengig av værforhold: ± 12 timer
Vannmotstandsdyktighet	± etter 3 timer vil perleeffekten kunne ses
Rengjøring av verktøy	Vann
Bruksområder	Alle vertikale flater utendørs
Oppbevaring	Produktet kan lagres i opptil 24 måneder. Oppbevares tørt og i original uåpnet emballasje. Holdes unna frost.
Fordeler	Beskyttelse mot sol, regn, vin
Emballasje	Boks: 30 ml - 1 L - 2,5 L - 5 L

* Angitt forbruk ovenfor er veiledende. Forbruket avhenger av treslag, pussing og påføringsmetode. Det anbefales alltid å lage en prøve for å beregne nøyaktig forbruk.



- › Treverkets porer forblir åpne; dette gir treverket mulighet for å puste, og det sikrer optimal fuktregulering. Vår WoodCream er vannavstøtende og selvrensende, noe som reduserer risikoen for vekst av mikroorganismer (alger, mugg, sopp).



VERKTØY



→ Perfekt for hjørner


WoodCream Brush 1"

De syntetiske bustene på WoodCream-penselen er veldig myke og fine, og etterlater dermed ikke penselmerker ved påføring av produktet. I tillegg tørker ikke produktet for raskt på disse bustene, så det er god tid til påføring.

Perfekt for påføring av WoodCream og WoodCream Softener • Sikrer jevn påføring • Meget slitesterk: Høy kvalitet og rustfritt stål (inox) • Perfekt for behandling av vannbaserte produkter • Etter bruk med WoodCream skal penselen bare skylles i vann



WoodCream Brush 2"



→ Perfekt for større overflater; egnet for både glatte og grove treoverflater

WoodCream Brush 3"



Block Brush 3x10

Denne blokkpenselen er utviklet spesielt for vår WoodCream. Takket være størrelsen (3 cm tykk x 10 cm bredde) er den spesielt egnet for ekstra store overflater.



Stirring Stick

Rubio Monocoats rørepinne er perfekt for å blande våre produkter, for eksempel Oil Plus 2C, Hybrid Wood Protector og WoodCream, slik at fargepigmentene blandes godt og du oppnår et jevnt resultat.

- Tilgjengelig i tre og metall (resirkulerbart)



Can Opener

Med vår spesielle boksåpner kan du enkelt åpne bokser uten å skade dem.

- Skader ikke bokser og lokk
- Laget av rustfritt stål
- Kan henges på boksen
- Kan også brukes som flaskeåpner



Pouring Spout

Helletuten er et praktisk verktøy for rent arbeid med våre Rubio Monocoat-produkter. Du holder ikke bare verkstedet rent, du kan også oppbevare boksene dine bedre.

- Gjenbrukbare
- Brukervennlig
- Sikrer bedre oppbevaring av bokser
- Helletuten passer WoodCream-boksene



Measuring Cup 400 ml

Målebeger for blanding av produkter (noen av produktene våre kan kombineres med Accelerator eller Softener)

- Praktiske målelinjer
- Gjenbrukbar kopp
- Perfekt for mindre prosjekter



Measuring Cup 1800 ml

Målebeger for blanding av produkter (noen av produktene våre kan kombineres med Accelerator eller Softener)

- Praktiske målelinjer
- Gjenbrukbar kopp
- Perfekt for større prosjekter

WOODCREAM PÅFØRING I 6 ENKLE TRINN

› Klargjøring ved tilfeller av renovering av eldre ikke- Rubio Monocoat-belegg: Fjern alt løst, slitt belegg eller trefiber fra tidligere behandlinger.



TRINN 1

Slip overflaten ripefri i henhold til bransjestandard. Endelig slipekorn skal være 120.

TRINN 2

Klargjør overflaten. Rengjør med Exterior Wood Cleaner og en scrubbing brush i nylon (bruk hansker!). Bruk en blanding av 10 % Exterior Wood Cleaner og 90 % vann (avhengig av treets tilsmussethet eller forvitring, kan det være nødvendig med et sterkere blandingsforhold). Rens det godt med rent vann etterpå og la overflaten tørke skikkelig.

TRINN 3

Påføring på nytt eller ubehandlet treverk: Rør WoodCream godt før påføring (ufortynnet).

Påføring på eldre, ikke- Rubio Monocoat-belegg: Rør WoodCream skikkelig før bruk og legg 20-50 % WoodCream Softener til produktet.

TRINN 4

Påfør forsiktig og jevnt på vertikal overflate med en WoodCream Brush i treets lengderetning. Tips: vi anbefaler å holde kantene våte for å unngå skjøter.

TRINN 5

Arbeid i soner på 3 til 4 bord i trefibrenes retning. Fordel produktet med en gang med påføringsbørsten og gå over det flere ganger.

TRINN 6

Påføring på nytt eller ubehandlet treverk: La overflaten tørke i 12 timer, eller påfør et nytt lag dersom et mer opakt resultat er ønskelig.

Påføring på eldre, ikke- Rubio Monocoat-belegg: Påfør et lag nummer to for å forhindre glansforskjeller mellom råte og flekker der gammelt belegg fremdeles sitter igjen.

Legg alltid til WoodCream Softener i det andre laget og påfør etter minst 3 timer tørketid, helst innen 24 timer.

Tips & Triks

- › Er treverket for slitt til å kunne slipes med en gang? Vask det først med vann/ Exterior Wood Cleaner. Ved å fjerne skitt på forhånd tettes ikke sandpapiret til fra start.
- › Kraftvask kan forårsake alvorlige skader på treoverflater. Vi anbefaler å heller bruke hageslange. Dersom du allikevel ønsker å kraftvaske, vær varsom for å unngå skader (ikke mer enn 34,5 -55 BAR eller 500-800 PSI, og ikke kom for nærme overflaten).
- › Grovere sliping forbedrer produktets festeevne og ytelse.
- › Når det eksisterende belegget er i dårlig stand, anbefaler vi at du fjerner det gjenværende belegget helt og behandler det som nytt treverk.
- › Ikke la løsningen med Exterior Wood Cleaner tørke før den renses av.
- › Ved to lag: den andre påføringen vil ikke feste seg til det første (allerede vannavstøtende) laget like lett. Vi anbefaler at du sprer produktet med WoodCream Brush på det første laget i én glatt bevegelse, for så å gå over det flere ganger.

SKANN FOR Å SE EN SLIK-GJØR-DU-VIDEO



FARGEFFEKTER OG PLEIELØSNINGER

WoodCream Softener er et produkt som er klart til bruk og som lar deg redusere fargeintensiteten til WoodCream-fargene og skape en mer transparent eller eldet effekt. WoodCream Softener er også det ideelle produktet til vedlikehold av overflater behandlet med WoodCream.



WoodCream Softener

WOODCREAM-PARTNER FOR FARGEFFEKTER OG PLEIELØSNINGER

› For fargeeffekter

WoodCream Softener kan brukes til å lage forskjellige fargeeffekter. Med tilsetning av vår Softener er det mulig å redusere fargeintensiteten til de eksisterende WoodCream-fargene for å oppnå en mer transparent effekt. WoodCream Softener er også den perfekte løsningen hvis du foretrekker et grånet look - bland en av fargene i Grey Collection med WoodCream Softener.

› For vedlikeholdsløsninger

WoodCream Softener er den perfekte WoodCream-partneren for vedlikehold av treoverflater behandlet med WoodCream. Kombinasjonen av WoodCream og WoodCream Softener kan med fordel påføres etter en årlig visuell inspeksjon etter slutten av vintersesongen.

Påføringsmetode	Manuelt
Rengjøring av verktøy	Vann
Emballasje	Flaske: 100 ml - 1 L Kanne: 5 L

UNIKE EGENSKAPER

- › 0% VOC
- › Reduserer det faste innholdet uten å endre viskositeten
- › Forlengelse av tørketiden
 - Enklere å jobbe med under varme forhold
 - Reduserer risikoen for overlapping
- › Enklere spredbarhet på grove og absorberende underlag
- › Reduserer oppbygging av lag når du renoverer og forfrisker WoodCream, og når WoodCream påføres i 2 lag



OBS

Tilsetning av WoodCream Softener reduserer produktets UV-motstand. Dette kan føre til for tidlig misfarging. Denne misfargingseffekten avhenger av mengden av tilsatt WoodCream Softener.



- › Skal du påføre et lag nummer to med WoodCream? Denne gangen bør du fortynne den med 25 %, eller opp til 50 % WoodCream Softener for å unngå overflødig produkt. Det andre laget kan påføres etter minst 3 timer tørketid, helst innen 24 timer.
- › Unngå direkte sollys på overflaten under påføring.



WOODCREAM SOFTENER PÅFØRING

FOR FARGEFFEKTER ELLER VEDLIKEHOLD

(SKITT OG GRØNNE FLEKKER, FADING AV FARGER ELLER MINKENDE PERLEEFFEKT)

Når skal jeg fortynne med WoodCream Softener (forhold 9:1 til maks. 1:1)?

- › For å skape en mer gjennomsiktig effekt
- › For å gi nytt treverk et aldrende utseende (fortynn en av fargene fra fargekolleksjonen Grey)
- › Med grovsaget, svært porøst eller tørt treverk (<14 %) → enklere påføring
- › I tiffelle påføring i to lag → mer dekkende effekt
- › I tiffelle høye temperaturer (> 30°C), eller når det ikke er noen skygge → lenger tørketid og enklere påføring
- › I tiffelle vedlikehold eller renovering



TRINN 1 - 3

Rengjør treet. Bruk en blanding av 10 % Exterior Wood Cleaner og 90 % vann (pass på at produktet ikke kommer i kontakt med øynene). Rengjør overflaten igjen med lavt vanntrykk og en myk børste; sliping er ikke nødvendig.

Se det tekniske databladet for bruk



TRINN 4 - 5

Bland, rør og fortynn WoodCream med WoodCream Softener i et forhold med 9 deler WoodCream og 1 del WoodCream Softener (juster forholdet for ønsket resultat til maks 1:1)



TRINN 6

Påfør blandingen: påfør produktet i trefibrenes retning med ett penselstrøk og arbeid deretter over det flere ganger. Arbeid i områder med 3 til 4 bord. Vi anbefaler å jobbe vått-i-vått.

SKANN FOR Å SE EN INSTRUKSJONSVIDEO



Vi anbefaler generelt en årlig visuell inspeksjon etter slutten av vintersesongen.

SORTIMENT TIL UTENDØRS RENGJØRING | FORBEREDENDE RENGJØRING

Eksteriørtre utsettes for mye skitt og avleiringer. Det er avgjørende å vaske overflatene skikkelig før de behandles med et Rubio Monocoat eksteriørprodukt.



Exterior Wood Cleaner

EFFEKTIVT RENSEMIDDEL FOR TRE UTENDØRS

Exterior Wood Cleaner er et forberedende rensmiddel for alle treslag utendørs (platting av tre, ytterdører, carporter, terrasser osv.) og komposittmateriale. Produktet fjerner grå misfarging, grønne avleiringer og smuss.

Det egner seg både til å friske opp treoverflater etter vinteren og til å forberede treoverflatene dine til behandling med et Rubio Monocoat eksteriørprodukt. Produktet kan derfor også brukes som et frittstående produkt ved renovering.

Nytt, eldre og allerede behandlet treverk bør alltid vaskes med Exterior Wood Cleaner før påføring.

Påføringsmetode	Nylonskrubbeborste
Tørketid	± 30 minutter ved en temperatur på 20 °C og god ventilasjon
Forbruk	Manuelt: ± 15 m ² /L *
Emballasje	Flaske: 100 ml Kanne: 1 L - 5 L

* Angitt forbruk ovenfor er veiledende. Forbruket avhenger av treslag, pussing og påføringsmetode. Det anbefales alltid å lage en prøve for å beregne nøyaktig forbruk.



Island Rest • Isle of Wight, England

Produkt Hybrid Wood Protector

Farge Matt Black

Tresort Lerk

Tusen takk til Strøm Architects, Fotografi © Hufton & Crow



› Ikke la løsningen med Exterior Wood Cleaner tørke før den renses av.

HVORFOR KLARGJØRE MED EXTERIOR WOOD CLEANER?

› Nytt tre

Naturlig forekommende fett i visse treslag fjernes. Porene i treet blir åpnet, noe som garanterer bedre holdbarhet for beskyttelse.

› Grålig og tidligere behandlet tre

Behandling med Exterior Wood Cleaner avfetter og restaurerer treet, noe som muliggjør optimal farging og et jevnt sluttresultat.

Noe ekstra praktisk med dette produktet? Du får et synlig resultat umiddelbart!

EXTERIOR WOOD CLEANER APPLIKASJON



TRINN 1

Fukt overflaten med vann. Bruk en hageslange.

TRINN 2

Påfør ufortynnet Exterior Wood Cleaner.

TRINN 3

Skrubb det behandlede området med en scrubbing brush i nylon i lengderetningen til treverket, frem til det er rent. Dette vil gjøre at produktet skummer. For vanskelige flekker, gjenta behandlingen.

TRINN 4

Rens skikkelig, frem til alt skummet er borte.

TRINN 5

La overflaten tørke skikkelig (± 30 minutter ved en temperatur på 20°C og tilstrekkelig ventilering).

TRINN 6

Behandle med Rubio Monocoat eksteriørtrebeskyttelsesprodukter etter eget valg.



SKANN FOR Å SE EN SLIK-GJØR-DU-VIDEO



SORTIMENT TIL UTENDØRS RENGJØRING | VEDLIKEHOLD

Rubio Monocoat-produkter sikrer varig beskyttelse og vedlikehold av eksteriørtreverket ditt. For å holde beskyttede overflater i topp stand tilbyr Rubio Monocoat også to effektive vedlikeholdsprodukter som kun er til utendørs bruk. Du kan selvsagt også benytte vår All Natural Wood Cleaner and Spray til vasking utendørs (se side 34).



Exterior Soap

MILJØVENNLIG SÅPE MED RENGJØRENDE OG PLEIENDE EFFEKT

→ MÅ FORTYNNES MED VANN

Exterior Soap er en to-fasesåpe med en rensende og nærende virkning. Produktet benyttes til vasking av utvendige treoverflater (kledning, uteplasser, store møbler osv.) som allerede er behandlet med et beskyttende produkt til eksteriør fra Rubio Monocoat.

Påføringsmetode	Manuelt
Forbruk	1 Liter / 3 Liter vann
Tørketid	± 30 minutter
Rengjøring av verktøy	Vann
Emballasje	Flaske: 100 ml - 1 L Kanne: 5 L



Exterior Soap Ecospray

BRUKSKLAR SPRAY MED VÅR MILJØVENNLIGE SÅPE MED RENGJØRENDE OG PLEIENDE EFFEKT


→ FORTYNNET VERSJON AV EXTERIOR SOAP, BRUKSKLAR

Økosprøyen er egnet til vask av utvendige treoverflater (møbler, lokale flekker osv.) som allerede er behandlet med et beskyttelsesprodukt til eksteriør fra Rubio Monocoat.

Påføringsmetode	Manuelt
Emballasje	Ecospray: 500 ml

EXTERIOR SOAP PÅFØRING

FOR STØRRE OVERFLATER: KLEDNING, TERRASSER, STORE MØBLER OSV.



SKANN FOR Å SE EN SLIK-GJØR-DU-VIDEO



TRINN 1

Bløtgjør treoverflaten.

TRINN 2

Rist flasken for å få en jevn og homogen blanding.

TRINN 3

Hell 1 liter Exterior Soap i en bøtte. Legg til 3 liter rent vann.

TRINN 4


Rengjør overflaten med en mopp eller lofri klut.

TRINN 5

La tørke i cirka 30 minutter.

EXTERIOR SOAP ECOSPRAY PÅFØRING

FOR MINDRE OVERFLATER: HAGEMØBLER, LOKALE FLEKKER OSV.



SKANN FOR Å SE EN SLIK-GJØR-DU-VIDEO



TRINN 1

Bløtgjør overflaten med rent vann og en mikrofiberklut.

TRINN 2

Rist flasken for å få en jevn og homogen blanding.

TRINN 3

Spray overflaten med produktet.

TRINN 4

Rengjør møbelet med en mikrofiberklut.

TRINN 5

La overflaten tørke i cirka 30 minutter.

SORTIMENT TIL UTENDØRS RENGJØRING | **OPPFRISKING OG RENOVERING**

Oppfrisking av farge og beskyttelse i tre som er behandlet med et beskyttelsesprodukt til eksteriør fra Rubio Monocoat, gjøres med samme produkt i samme farge som opprinnelig ble benyttet. Hyppigheten av vedlikehold på vertikalt treverk kan variere fra prosjekt til prosjekt.

Avhengig av treslag, produktets farge og beliggenhet, vil vedlikehold være nødvendig med kortere mellomrom for enkelte treslag.

**House Inkinen • Finland**

Produkt Hybrid Wood Protector, Sunprimer HWP, Exterior Wood Cleaner

Farge Black & Charcoal

Tresort Brushed spruce logs

Tusen takk til Architect & Design: Honkatalot/Polar Life Haus, Photography: Sami Vaskola and Hans Koistinen

OPPFRISKING OG RENOVERING**TRINN 1**

Rengjør først overflaten med Exterior Wood Cleaner. Sliping av overflaten er ikke nødvendig. Følg instruksjonene på side 73.

TRINN 2

La overflaten tørke skikkelig (± 30 minutter ved en temperatur på 20°C og tilstrekkelig ventilering).

TRINN 3

Gi overflaten et vedlikeholdende strøk med det beskyttende produktet i original farge. Følg instruksjonene på side 54 (DuroGrit), side 61 (Hybrid Wood Protector) eller side 69 (WoodCream).

**HORISONTALT TREVERK**

- **DuroGrit:** opp til 2 år
- **Hybrid Wood Protector:** årlig



Vær forsiktig når du arbeider i nærheten av en fiskedam. Exterior Wood Cleaner er skadelig for liv i vannet, med langvarige konsekvenser.

VERTIKALT TREVERK

- **DuroGrit:** hvert 3.-5. år
- **Hybrid Wood Protector:** første vedlikehold: generelt etter 1 år/videre vedlikehold: hvert 3. til 5. år
- **WoodCream:** hvert 5. år (avhengig av værforhold)



Jobber du med hendene over skulderhøyde? Bruk beskyttende briller for å sikre at du ikke får produktene i øynene. Produktet er ikke skadelig, men vil forårsake irritasjoner i kontakt med øynene.

INNENDØRS PRODUKTOVERSIKT

SLIPING	KLARGJØRING	FORBEHANDLING (VALGFRI)	BESKYTELSE	RENGJØRING	VEDLIKEHOLD/OPPRISKNING	RENOVERING
<p>WOODFILLER QUICK Hurtigherdende sparkel</p> <p>↓</p> <p>SLIP RIPEFRI AVSLUTT MED: P100 (GULV) P150 (MØBLER)</p>	<p>BARE VELG EN INNENFOR HVER KATEGORI</p> <p>UNIVERSELL BRUK</p> <p>CLEANER Fjerner slipestovresten</p> <p>WOODPREP Perfekt til vannpopping</p> <p>SPESIFIKK BRUK</p> <p>TANNIN PRIMER Til tanninrikt treverk</p> <p>DEEP CLEANER Klargjørende rengjøringsmiddel for fete tresorter</p>	<p>BARE VELG EN INNENFOR HVER KATEGORI</p> <p>PRE-AGING Røkt utseende</p> <p>PRECOLOR EASY Intens farge</p>	<p>OIL PLUS 2C Beskytter og farger med bare ett lag</p> <p>VALGFRI ETTERBEHANDLING</p> <p>SHEENPLUS For en oljet look med ekstra glans</p>	<p>UNIVERSELL BRUK</p> <p>UNIVERSAL SOAP Konsentrert versjon, må fortynnes</p> <p>SURFACE CARE Fortynnet, klar til bruk-versjon</p> <p>ALL NATURAL WOOD CLEANER & SPRAY Mikrobiologiske rengjøringsmidler</p> <p>SPESIFIKK BRUK</p> <p>FLEKKFJERNERE Kalk, fett, garvesyre</p> <p>DEEP CLEANER Fjerner såperester</p>	<p>UNIVERSAL MAINTENANCE OIL Vedlikehold til gulv</p> <p>ELLER</p> <p>REFRESH ECO Vedlikehold til møbler</p> <p>ELLER</p> <p>UNIVERSAL MAINTENANCE OIL 2 MIX + OIL PLUS 2C Vedlikehold + fargeoppriskning til gulv og møbler</p>	<p>DEEP CLEANER Fjerner såperester</p> <p>OIL PLUS 2C Vedlikehold i original farge Ingen sliping nødvendig</p>
SLIPING	KLARGJØRING	FORBEHANDLING (VALGFRI)	BESKYTELSE	RENGJØRING	VEDLIKEHOLD/OPPRISKNING	RENOVERING

EXTERIOR PRODUKTOVERSIKT

SLIPING	KLARGJØRING	FORBEHANDLING (VALGFRI)	BESKYTELSE	RENGJØRING	VEDLIKEHOLD/OPPRISKNING	RENOVERING
<p>SLIP RIPEFRI AVSLUTT MED: P80-P100</p>	<p>UNIVERSELL BRUK</p> <p>EXTERIOR WOOD CLEANER Klargjørende rengjøringsmiddel til alle typer utendørs treverk</p>	<p>SUNPRIMER HWP Primer for mer intens farge for Hybrid Wood Protector</p>	<p>VERTIKAL</p> <p>HYBRID WOOD PROTECTOR Linolje basert på molekylærbinding. Beskytter og farger med bare ett lag.</p> <p>HORIZONTAL</p> <p>HYBRID WOOD PROTECTOR + ACCELERATOR COMP. B</p>	<p>UNIVERSELL BRUK</p> <p>EXTERIOR SOAP & EXTERIOR SOAP ECO SPRAY Såpe som renser og nærer, tilgjengelig i konsentrert versjon (må fortynnes) og som klar til bruk-spray</p> <p>ALL NATURAL WOOD CLEANER & SPRAY Mikrobiologiske rengjøringsmidler</p>	<p>VERTIKAL & HORIZONTAL</p> <p>EXTERIOR WOOD CLEANER + DUROGRIT</p> <p>VERTIKAL</p> <p>EXTERIOR WOOD CLEANER + WOODCREAM + WOODCREAM SOFTENER</p> <p>VERTIKAL & HORIZONTAL</p> <p>EXTERIOR WOOD CLEANER + HYBRID WOOD PROTECTOR + ACCELERATOR COMP. B</p>	<p>VERTIKAL & HORIZONTAL</p> <p>EXTERIOR WOOD CLEANER + DUROGRIT</p> <p>VERTIKAL</p> <p>EXTERIOR WOOD CLEANER + WOODCREAM + WOODCREAM SOFTENER</p> <p>VERTIKAL & HORIZONTAL</p> <p>EXTERIOR WOOD CLEANER + HYBRID WOOD PROTECTOR + ACCELERATOR COMP. B</p>
SLIPING	KLARGJØRING	FORBEHANDLING (VALGFRI)	BESKYTELSE	RENGJØRING	VEDLIKEHOLD/OPPRISKNING	RENOVERING



SERVICE

Løsninger fra A - Å & Academy

Produktutvalget vårt tilbyr **løsninger fra A til Å** for å beskytte treverkets naturlige utseende i ett lag og utvide levetiden. Vi kan beskytte alle tresorter og -overflater i alle farger, både inne og ute, og til alle formål: privat eller offentlig, som restauranter, museer, statsbygg osv. Ikke la oss glemme klargjørings-, forbehandlings- og vedlikeholdsprodukter og de industrielle løsningene våre heller.

Ved det belgiske hovedkontoret vårt, tjener **akademiet** vårt både som **testanlegg** og **pedagogisk works-**

hop-senter for profesjonelle innen treverk. Vi tilbyr kundene våre kompetanse om sliping, forfarging av ulike treslag og mer, fulgt av praktiske demonstrasjoner, både manuelle og industrielle.

Testmiljøet vårt sikrer at Rubio Monocoat-produktet innfrir løftene våre. Kundene mottar kun produktene etter at de er skikkelig testet i laben og i øvingshaller. Spesialistene våre tester forskjellige påføringsmetoder, måler forbruk, observerer tørketid og tester bordene for motstandsdyktighet mot væske og riper.



Har du spørsmål om produktene våre, eller er du interessert i tilpasset opplæring for selgere eller kunder? Kontakt vårt tekniske support-team på:

→ service@rubiomonocoat.com

→ +32 51 335 335



VÅRE VERDIER

Derfor er Rubio Monocoat det rette valget for treverket ditt

Rubio Monocoat er et merke av høy kvalitet. Vi skiller oss ut av en rekke årsaker.

Oppdag hvorfor Rubio Monocoat er den rette for treverk:



> FAMILIE

Vi setter pris på å ta vare på hverandre. Akkurat som en familie. Vi gjør dette i selskapet vårt for våre ansatte og gjennom Rubio Monocoat-fellesskapet.



> LIDENSKAP

Lidenskap for tre(arbeid) er det som driver oss. Og med den lidenskapen inspirerer og hjelper vi mennesker.



> KOMPETANSE

Vi sier ikke bare at vi er eksperter på vårt felt. Våre produkter og tjenester viser det og beviser det hver dag. Det er slik vi bygger troverdighet.



> LEVETID

Vi fokuserer på innovasjon for å gi planeten og treverket ditt et lengre liv. Bærekraft og holdbarhet er nøkkelen for våre produkter.

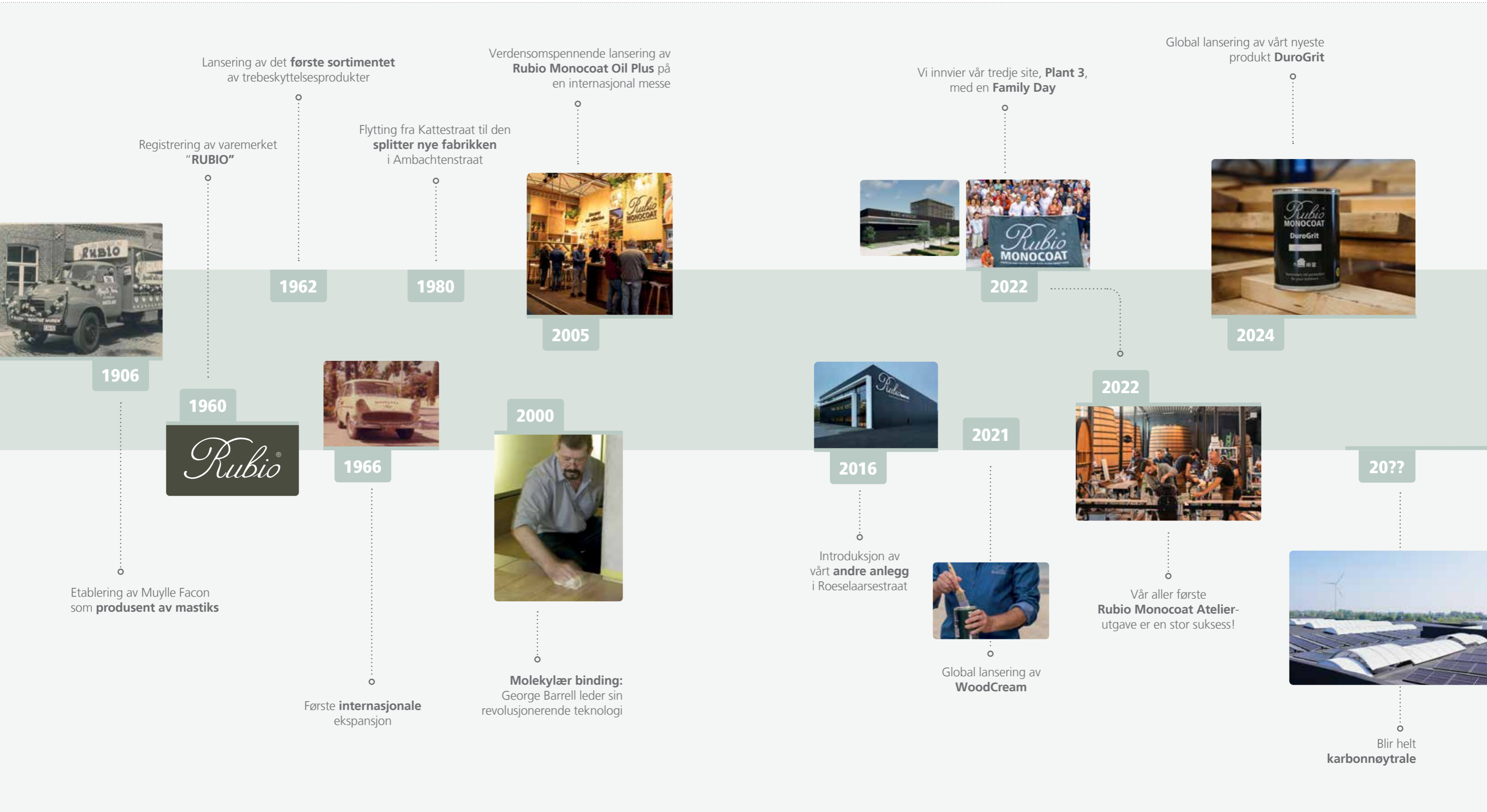


> PÅLITELIG

Du kan stole på at vi gir deg den riktige rådgivningen og de riktige produktene. Vi tar oss tid til å lytte til dine behov fordi vi virkelig bryr oss. Når du jobber med produktene våre betyr det at du kan stole fullt ut på sluttresultatet.

VÅR HISTORIE

Historien om et raskt voksende merke



Rubio Monocoat Aynimundo

Et av målene våre er å gi tilbake til samfunnet. Derfor har vi valgt å samarbeide med **Aynimundo**, en veldedighetsorganisasjon vi har full tiltro til og kan støtte over lang tid. Denne peruvianske organisasjonen støtter lokalsamfunn i Lima med fokus på **utdanning og urban utvikling**.

1. Åpningen av det nye senteret hvor Aynimundo hjelper barn og unge med funksjonsvariasjoner (5. april, 2023).
2. Psykomotorisk aktivitet for et barn med reduserte motoriske ferdigheter
3. En veileder hjelper en gutt med lesing og leseforståelsesøvelser.

HUMANITÆRT ASPEKT

Aynimundo hjelper barn og unge med funksjonsvariasjoner å integrere seg i samfunnet, ved å inkludere familiene deres og en bredere sosial kontekst. Barn og ungdom med fysiske og/eller ikkefysiske funksjonsvariasjoner, som autisme eller Downs syndrom, støttes for at de skal kunne utvikle sine egne, unike ferdigheter. Aynimundo hjelper dem ved å:

- Bryte ned sosiale barrierer
- La dem delta i **skoleaktiviteter**
- Lære opp lærere til å se dem på en annen måte, som unike og hele sosiale vesener
- Skaffe dem **jobb i et formelt arbeidsmiljø** i selskaper som har genuin interesse for økonomisk inkludering
- Trene og assistere dem til å **fungere optimalt med de utviklede ferdighetene sine**, akkurat som alle andre ansatte
- Gjøre det mulig å delta i økonomisk liv

På denne måten håndteres **diskriminering og sosial ekskludering**, og som konsekvens ofte fattigdom, på en effektiv måte.



4. Den nye bygningen er beskyttet med Sunprimer HWP, Hybrid Wood Protector og WoodCream. Plantene og jorda som ble fjernet på grunn av byggingen ble senere plassert på taket som nå er grønt.
5. Teamet til Aynimundo som arbeider direkte med barn består av ergo- og fysioterapeuter, psykopedagoger, psykologer, lærere og sosialarbeider.
6. Treverket inne i senteret er beskyttet med Oil Plus 2C, som skaper et sunt og trygt innendørsmiljø. Dette er ikke alltid enkelt i et land som ofte rammes av jordskjelv, og hvor helseskadelige produkter fremdeles er mye i bruk.
7. Åpningen av senteret var en gledelig dag, spesielt for barna og familiene deres. Nå kan over 180 barn glede seg over terapi under veiledning av eksperter fra Aynimundo i det nye bygget.

ARKITEKTONISK ASPEKT

Aynimundo bygger også **trygge plasser for barn i de fattigste nabolagene** sør i Lima ved å introdusere og implementere:

- **Organiske og økologiske** løsninger
- **Ikke-giftige og gjenbrukbare materialer**, som Rubio Monocoat

Ved å gjøre dette presenterer Aynimundo et logisk svar på mange av miljøproblemene der.

Og spesielt Rubio Monocoats pop- og trend-farger er godt egnet for barn – og voksne – i en stor by som Lima.





Rubio[®] MONOCOAT THE POWER OF ONE

Velkommen til Rubio Monocoat-Familien

Mer enn 82 land,
+80.000.000 m² behandlet tre per år



Forsidebilde: Privat hjem • Precolor Easy (Intense Black), Oil Plus 2C (Natural, Vanilla) på Rød eik, valnøtt, ask • © TG Gruber Construction, Kimberly Timmons Interiors, Red Pencil Architecture, Fotografi © Kylie Fitts

Bilde på baksiden: Privat hjem • Oil Plus 2C (Natural) på eik • © Contractor & Design: Lamco Design, Fotografi © Oliver Smith

Rubio Monocoat Head Office • Roeselaarsestraat 535, 8870 Izegem (Belgium)
Tel. +32 (0)51 30 80 54 • service@rubiomonocoat.com • www.rubiomonocoat.com
© 2024 BV Muylle Facon SRL, Izegem (Belgium)