

Rubio[®]
MONOCOAT
THE POWER OF ONE

**PRODUCT
CATALOGUS**

Kleurt &
beschermt
je hout in één
enkele laag.





Nieuw buitenproduct: DuroGrit

EEN WOORD VAN ONZE CEO



Beste Rubio Monocoat-gelover,

Hout is de essentie van wat we doen. Het vormt de hoeksteen van ons vak. Door het te beschermen met onze gespecialiseerde producten bewaren we de elegantie en duurzaamheid ervan en zorgen we ervoor dat de natuurlijke schoonheid generaties lang behouden blijft.

Met de recente introductie van enkele baanbrekende innovaties bouwen we hierop verder. Dankzij ons nieuw buitenproduct **DuroGrit** bieden we een hoogwaardige bescherming voor al het buitenhout. De unieke FibreGrit Technologie is uniek in de markt. Het stelt het product in staat om natuurlijke kleuren te combineren met een extreem duurzame uv-bescherming in slechts één laag.

Een andere vernieuwing waar we trots op zijn is de lancering van **SheenPlus**. Deze ecologische nabehandeling geeft houten oppervlakken behandeld met Oil Plus 2C een duurzame satijnen look en is zeer goed onthaald. Het is vooral populair bij klanten die op zoek zijn naar een alternatief voor vernis, met behoud van de glans. Dankzij onze recente uitbreiding met Plant 3 hebben we ook genoeg ruimte om deze en andere nieuwe producten de komende jaren te produceren en bewaren.

Ons kernprincipe blijft nog altijd de **veiligheid en ecologie** van onze producten. We maken producten die veilig zijn voor mens en natuur. De certificaten die we ontvingen voor onze nieuwe producten DuroGrit en SheenPlus zijn slechts één manier om deze ambitie te bewijzen, net als ons doel om een CO₂-neutraal bedrijf te worden.

Terwijl we dit allemaal mogelijk maken, kunnen we niet anders dan onze oprechte **dankbaarheid** uiten aan onze partners en klanten, en vooral aan onze ongelooflijke Rubio Monocoat Family. Hun passie en toewijding zijn de drijvende kracht achter onze prestaties.

Wim Maes

CEO, Rubio Monocoat

WAAROM KIEZEN VOOR RUBIO MONOCOAT? 05

> INNOVATIE	06
Moleculaire binding	06
0% VOC	08
Gepatenteerde FibreGrit Technologie	08
Waxcrème	09
Brandvertragend systeem	09
Certificaten	10
> ECOLOGIE	12
Ons EcoConscious-verhaal	12
Op weg naar CO ₂ -neutraliteit	14
INTERIEUR	18
> OIL PLUS 2C	20
Voorbereiding	28
> Woodfiller Quick	28
> Cleaner	28
> Deep Cleaner	29
> Tannin Primer	29
> WoodPrep	29
Voorbehandeling	30
> Pre-Aging	30
> Precolor Easy	32
Reiniging	34
> All Natural Wood Cleaner & Spray	34
> Universal Soap & Surface Care	36
Vlekken	38
> Grease, Limespot, Tannin Remover	38
Opfrissing	40
> Refresh Eco	40
Zorg	42
> Universal Maintenance Oil	42
> Universal Maintenance Oil 2 Mix	42
> FR OIL SYSTEM	44
> INVISIBLE PROTECTOR	46
EXTERIEUR	48
> DUROGRIT	50
> HYBRID WOOD PROTECTOR	56
Voorbehandeling	62
> Sunprimer HWP	62
> WOODCREAM	64
> WoodCream Softener	70
> REINIGING VOOR EXTERIEUR GAMMA	72
Voorbereidende reiniging	72
Onderhoud	74
Opfrissing & Renovatie	76
PRODUCTOVERZICHT	78
> SERVICE, OPLOSSINGEN & ACADEMY	80
> ONZE WAARDEN	81
> ONZE GESCHIEDENIS	82
> WE GEVEN TERUG	84

Wood lives.

Outlives.

Outlasts.

Even after a tree is felled.

It continues to retract, shrink, swell.

No matter how many rings it counts.

Wood lives...

Only once.

Once for you to read every grain and fibre.

Once to cherish its knots and twists.

Once to feel the warmth of the wood.

Only once, that's fragile.

That's why we believe wood deserves the best protection.

Wood deserves the power of Rubio Monocoat.

The power of one application.

One time,

to save time.

So you gain time.

One time,

to give back.

Back to Mother Nature.

One time,

to get the perfect touch.

For your touch of creativity.

That's why Rubio Monocoat is the one.

The one for your wooden creations.

The one for you.

Rubio Monocoat.

The Power of One.

WAAROM KIEZEN VOOR **Rubio Monocoat?**

**Ontdek waarom Rubio Monocoat
de ware is voor jouw houtprojecten:**



ÉÉN LAAG DIE JE TIJD BESPAART

Dé olie die hout de beste bescherming biedt.

ÉÉN LAAG WAARVOOR DE NATUUR JE DANKBAAR IS

Dé olie die de natuurlijke schoonheid van hout beschermt.

ÉÉN LAAG DIE HOUDT VAN ALLE SOORTEN HOUT

Dé olie die alle houtsoorten beschermt.

ÉÉN LAAG DIE VOOR ALTIJD BLIJFT

Dé olie die ervoor zorgt dat jouw hout mooi blijft.

ÉÉN LAAG DIE KLEUR GEEFT AAN JOUW WERELD

Dé olie die jouw houtwerk beschermt in een waaier aan kleuren.



INNOVATIE

Rubio Monocoat streeft ernaar een innovatieve speler op de markt te zijn. Veel van onze producten zijn het bewijs van deze hoogwaardige innovatie. Onze oliën zijn gebaseerd op moleculaire binding, we hebben een waxgebaseerde crème gelanceerd en bieden ook een brandvertragend systeem aan. De vele certificaten die wij voor onze producten hebben ontvangen bevestigen de kwaliteit van ons assortiment.

Moleculaire Binding - Oil Plus 2C & Hybrid Wood Protector

Rubio Monocoat is de referentie voor het **kwaliteitsvol en milieuvriendelijk** beschermen van hout. De geavanceerde technologie van moleculaire binding waarop de werking van Rubio Monocoat gebaseerd is, maakt de Rubio Monocoat oliën niet alleen **duurzaam**, maar ook **uiterst economisch en gebruiksvriendelijk**. De Rubio Monocoat olie verankert zich – in enkele ogenblikken – met de bovenste microns van het hout door een **moleculaire binding** aan te gaan met de cellulosevezels (geen filmvorming, geen verzadigingsmethode). Door deze unieke technologie onderscheidt Rubio Monocoat zich al jaren van andere houtbeschermingsproducten.



VERNISSEN

- Filmvormend
- Meerdere lagen (tussenschuren)
- Niet herstelbaar
- Voelt niet natuurlijk aan



TRADITIONELE WAXEN & OLIËN

- Verzadiging
- Meerdere lagen
- Moeilijk herstelbaar (overlappen)
- Onderhoudsintensief



RUBIO MONOCOAT OLIE

- + Moleculaire binding (geen overlappen)
- + Eén laag
- + Eenvoudig onderhoud
- + Natuurlijke look en feel

Dankzij de moleculaire binding vertoont de olie van Rubio Monocoat de volgende eigenschappen...



ÉÉN ENKELE LAAG

Dankzij onze technologie kan kleur en bescherming aangebracht worden in één enkele laag. Het heeft geen zin een tweede laag van het product aan te brengen op een oppervlak dat reeds met onze olie behandeld is, deze zal zich niet meer binden. Dit betekent ook dat het verbruik van onze olie lager is dan bij de traditionele oliesystemen.



GEEN OVERLAPPINGEN

Eenmaal alle vrije cellulosevezels moleculair gebonden zijn, wordt overtollig of nieuw product niet meer opgenomen door het hout of door de gebonden Rubio Monocoat laag zelf, waardoor er geen overlappen of aanzetten ontstaan.



DUURZAME BESCHERMING

Door de moleculaire binding ontwikkelt zich een duurzame en bestendige bescherming. Om deze moleculaire binding te bekomen is het belangrijk om een inwerktijd van een paar minuten te respecteren. Hoe beter de vezels gebonden zijn, hoe sterker de bescherming.



UNIEKE KLEUREN

De unieke Rubio Monocoat pigmenttechnologie maakt het mogelijk om een intense kleuring te bekomen in één enkele laag, zonder het natuurlijk uitzicht van het hout te beïnvloeden.

0%

VOC NATUURLIJKE INGREDIËNTEN

Rubio Monocoat olie bevat geen water of solventen, en is gebaseerd op natuurlijke ingrediënten. De producten zijn veilig voor de gebruiker én zijn omgeving.



ALLE HOUTSOORTEN

Rubio Monocoat olie kan op vrijwel alle houtsoorten aangebracht worden, zowel voor vloeren als meubilair (massief hout, fineer, MDF, ...).



EENVOUDIG ONDERHOUD

Oppervlakken die met Rubio Monocoat olie behandeld zijn, zijn eenvoudig te onderhouden. Lokale krasen kunnen heel gemakkelijk hersteld worden.

INNOVATIE

0% VOC: veilig voor gebruiker & omgeving

RUBIO MONOCOAT, DE EERSTE OLIE MET 0% VOC

We ontwikkelden onze eerste olie drie jaar voor de eerste VOC-regelgeving. Op het gebied van VOC's besloten we **de lat hoog** te leggen. We wilden niet werken met een 'laag niveau van VOC-emissies' en kozen daarom bewust voor 0% VOC.

Onze Oil Plus 2C en Hybrid Wood Protector zijn gebaseerd op de **revolutionaire technologie van moleculaire binding**. Dit betekent dat we alle gevaarlijke stoffen kunnen uitsluiten zonder onze kwaliteitsnormen te verlagen. We zijn er trots op dat we vanaf het begin al strengere emissienormen hanteren dan de wetgeving uit 2010 voorschrijft.

Tot slot zijn niet alleen onze oliën veilig. Bij de ontwikkeling van nieuwe producten streven we er immers ook naar om **geen enkele gevaarlijke grondstoffen** te gebruiken, zodat zowel het milieu als onze klanten veilig zijn.

WAAROM ZIJN VOC'S GEVAARLIJK?

'Volatile Organic Compounds' (VOC's) is de verzamelnaam voor de chemische bestanddelen in een olie die verdampen tijdens het aanbrengen. Producten met VOC's worden gereguleerd door wetgevend instanties omdat zij dampen afgeven die gevaarlijk zijn voor mens en milieu:

- › Te veel contact met VOC's kan allergische reacties, ademhalingsproblemen en oogproblemen veroorzaken.
- › Bovendien tasten ze de ozonlaag aan en versterken ze het broeikas-effect.

Ondanks deze risico's verlagen producenten van traditionele houtafwerkingsproducten hun aandeel vaak slechts tot de laagst mogelijke hoeveelheid, in plaats van ze volledig te bannen.



Gepatenteerde FibreGrit Technology - DuroGrit



Rubio Monocoat is altijd al een innovatieve speler geweest op de markt. Met onze nieuwe gepatenteerde FibreGrit Technology bewijzen we nog maar eens onze relevantie in de houtbeschermingssector. DuroGrit bestaat deels uit **lange cellulosevezels uit hout zelf**. Deze vezels zijn **waterafstotend, zeer sterk en hard**. Dit betekent dat ze je beschermlaag harder maken, waardoor de slijtvastheid wordt versterkt en het product **geschikt is voor terrassen, tuinmeubilair, ...**

Bovendien vormen deze vezels een **raster om de uv-stabilisatoren vast te houden**. Hierdoor kunnen we meer uv-stabilisatoren toevoegen, wat zorgt voor een **veel betere uv-bestendigheid**. De grotere hoeveelheid uv-blokkers en de bescherming die dit biedt zijn revolutionair.

Dankzij deze unieke technologie kunnen we een product aanbieden met een **natuurlijke uitstraling op hout die extreem duurzaam is**. Het biedt een zeer goede bescherming tegen uv-licht en is tegelijkertijd een zeer ecologisch product. DuroGrit van Rubio Monocoat is echt de duurzame uv-bescherming van morgen voor jouw buitenomgeving.



INNOVATIE

Waxcrème

WoodCream is een waxgebaseerde crème die je hout kleurt en beschermt. De hydrofobe WoodCream-technologie in combinatie met zijn unieke crèestructuur biedt zowel op product- als toepassingsniveau belangrijke voordelen:



WATERAFSTOTEND

- › Hydrofobe crème
- › Langdurig pareleffect
- › Zeer duurzame bescherming tegen extreme weersomstandigheden

ZELFREINIGEND

- › Waterdruppels glijden van het hout af en nemen hierbij vuilpartikels weg van het oppervlak
- › Verkleint de kans op groei van micro-organismen (algen, schimmels, etc.)
- › Voorkomt vorstschade

LOOK & FEEL

- › Behoudt de natuurlijke look & feel van het hout
- › Bevat geen vulstoffen, vormt geen afdichtende laag (in tegenstelling tot verf, lakproducten)
- › Niet filmvormend, schilfert niet af: langere levensduur

CRÈME OP WAXBASIS

- › Gemakkelijk aan te brengen
- › Lang contact met het hout: tijd om WoodCream optimaal op te nemen
- › Aangebracht in één of meer lagen
- › Zeer laag verbruik

ADEMEND

- › Houtporenen blijven open
- › Het houtoppervlak blijft damp- en luchtdoorlatend
- › Vochtregulatie blijft behouden

Brandvertragend systeem

We hebben ook een olie ontwikkeld die brandvertragend werkt. Het oliesysteem bestaat uit:

- › Een primer die eerst aangebracht moet worden: de FR Base
- › Een beschermend product dat ook werkt op basis van moleculaire binding: FR Oil 2C



Het systeem beschermt en kleurt houten vloeren en heeft bovendien een brandvertragend effect. Hierdoor is het een perfect product voor openbare ruimtes (restaurants, kantoren, musea, ...). Het FR Oil System is uniek omdat het gebaseerd is op onze moleculaire bindingstechnologie, geen zouten bevat en de rookontwikkeling beperkt.

INTERNATIONALE CERTIFICATEN

GREENGUARD GOLD	BEWIJST	UITGEREIKT AAN	SPECIAAL WANT
	<ul style="list-style-type: none"> VOC-vrije producten Veiligheid voor het milieu en de menselijke gezondheid Veiligheid voor scholen en zorginstellingen 	<ul style="list-style-type: none"> Oil Plus 2C 	<ul style="list-style-type: none"> Alleen toegekend aan binnenproducten die voldoen aan hun hoge normen Wetenschappelijk bewezen dat ze voldoen aan 's werelds strengste normen voor chemische emissies van derden.
EUROFINS INDOOR AIR COMFORT GOLD	BEWIJST	UITGEREIKT AAN	SPECIAAL WANT
	<ul style="list-style-type: none"> Kwaliteit van product Bijdrage aan een gezond milieu Ons voornemen om ook de komende jaren aan de verwachte strenge emissienormen te voldoen 	<ul style="list-style-type: none"> Oil Plus 2C 	<ul style="list-style-type: none"> Wij zijn de eersten in de houtverwerkingssector die het certificaat ontvangen Het label verenigt de meest relevante uitstootspecificaties en -vereisten in Europa
FOOD CONTACT COMPLIANCE - EUROFINS	BEWIJST	UITGEREIKT AAN	SPECIAAL WANT
	<ul style="list-style-type: none"> Overeenstemming van ons product met de onderliggende specificatie van de Europese kaderregeling 1935/2004 voor materialen die met levensmiddelen in aanraking komen 	<ul style="list-style-type: none"> Oil Plus 2C Universal Maintenance Oil 2 Mix 	<ul style="list-style-type: none"> Kan worden gebruikt op hout dat in contact komt met voedsel en is veilig voor huishoudelijk gebruik (steeds meer aanbevolen voor veel projecten): <ul style="list-style-type: none"> – Snijplanken – Keukenwerkbladen – Tafelbladen
EN 71-3 (EUROPESE RICHTLIJN)	BEWIJST	UITGEREIKT AAN	SPECIAAL WANT
	<ul style="list-style-type: none"> Positieve evaluatie van de migratie van bepaalde gevaarlijke elementen zoals barium, cadmium en kwik enz. in verschillende soorten speelgoed 	<ul style="list-style-type: none"> Oil Plus 2C Invisible Protector Universal Maintenance Oil 2 Mix DuroGrit Hybrid Wood Protector 	<ul style="list-style-type: none"> Onze interieurproducten die voldoen aan EN 71-3 zijn ook speelgoedveilig, wat betekent dat ze veilig zijn voor kinderen
FR-CERTIFICATE BFL-S1 – WARRINGTONFIREGENT	BEWIJST	UITGEREIKT AAN	SPECIAAL WANT
	<ul style="list-style-type: none"> Ons product is in overeenstemming met de normen EN 13501-1, EN ISO 11925-2 en EN ISO 9239-1. 	<ul style="list-style-type: none"> FR Oil System (FR Base + FR Oil 2C) 	<ul style="list-style-type: none"> Hoogste classificatie ooit bereikt door een oliesysteem Beperkt de rookontwikkeling en bevat geen zouten
B-EPD ENVIRONMENTAL PRODUCT DECLARATION - FOD VOLKSGEZONDHEID	BEWIJST	UITGEREIKT AAN	SPECIAAL WANT
	<ul style="list-style-type: none"> Positieve evaluatie van de milieu-impact van ons product van begin tot eind 	<ul style="list-style-type: none"> Oil Plus 2C 	<ul style="list-style-type: none"> Het B-EPD document is geldig in vele landen, aangezien alleen de milieu-impact op het vervoer opnieuw moet worden berekend om in andere landen geldig te zijn Het B-EPD document is gebaseerd op de LCA (Life Cycle Assessment) van VITO.
A+ LABEL – FRANSE WETGEVING	BEWIJST	UITGEREIKT AAN	SPECIAAL WANT
	<ul style="list-style-type: none"> Positieve evaluatie van het aantal VOC's in producten 	<ul style="list-style-type: none"> Oil Plus 2C Invisible Protector 	<ul style="list-style-type: none"> Graad A+ geeft de laagste emissie aan

SLIPWEERSTAND OP VLOEREN – BS 7976-2 (UK) / DIN 51131 (DE)	BEWIJST	UITGEREIKT AAN	SPECIAAL WANT
	<ul style="list-style-type: none"> Ons product maakt je vloer niet glad en is veilig in gebruik 	<ul style="list-style-type: none"> Oil Plus 2C 	<ul style="list-style-type: none"> Getest volgens twee methoden: <ul style="list-style-type: none"> – Britse testmethode BS 7976-2 met behulp van een slinger (hoe hoger de slinger zwaait, hoe gladder de vloer is, vooral als deze nat is) – Duitse testmethode DIN 51131 met een glijdend testapparaat dat de wrijving tussen testschoeisel en het oppervlak meet
Ü LABEL – DIBT (OFFICIEEL, ONAFHANKELIJK DUIJTS INSTITUUT)	BEWIJST	UITGEREIKT AAN	SPECIAAL WANT
	<ul style="list-style-type: none"> Positieve evaluatie van de emissies die vrijkomen bij industriële producten (binnenshuis gebruik) 	<ul style="list-style-type: none"> Oil Plus 2C 	<ul style="list-style-type: none"> Verplicht voor elk product gebruikt in Duitse openbare ruimten zoals: <ul style="list-style-type: none"> – artsenpraktijken – ziekenhuizen – kantoren – winkels
M1 (LAGE EMISSIES)	BEWIJST	UITGEREIKT AAN	SPECIAAL WANT
	<ul style="list-style-type: none"> Positieve evaluaties van emissievereisten voor materialen gebruikt in gewone werkruimten en woningen met respect voor goede binnenluchtqualiteit 	<ul style="list-style-type: none"> Oil Plus 2C 	<ul style="list-style-type: none"> Bevordert de ontwikkeling en het gebruik van bouwmaterialen met een lage uitstoot
EMICODE®-LABEL EC1 PLUS – DUIJTS ONAFHANKELIJK INSTITUUT GEV	BEWIJST	UITGEREIKT AAN	SPECIAAL WANT
	<ul style="list-style-type: none"> Positieve evaluatie van aselecte steekproeven om de emissiewaarden van verschillende bouwmaterialen te testen 	<ul style="list-style-type: none"> Oil Plus 2C 	<ul style="list-style-type: none"> Behaalde de hoogste categorie: het EMICODE®-label EC1 PLUS (2010) De materialen waaraan dit label is toegekend voldoen aan de strengste milieu- en gezondheidseisen
BYGGVARU DATABASE / BYGGVARUBEDÖMNINGENS - ZWEDEN	BEWIJST	UITGEREIKT AAN	SPECIAAL WANT
	<ul style="list-style-type: none"> Oil Plus 2C Component A ontving 3 positieve (groene) evaluaties 	<ul style="list-style-type: none"> Oil Plus 2C (Component A) 	<ul style="list-style-type: none"> Dit label bevestigt dat Oil Plus 2C Component A een duurzaam bouw materiaal is op basis van de chemische inhoud, het milieueffect tijdens de levenscyclus en, bij uitbreiding, de sociale impact bij de leverancier
RED LIST FREE - AUSTRALIË	BEWIJST	UITGEREIKT AAN	SPECIAAL WANT
	<ul style="list-style-type: none"> Dit label geeft aan dat Oil Plus 2C geen van de schadelijke chemicaliën bevat die op de Rode Lijst van de LBC staan en dat het product veilig is voor de menselijke gezondheid en het milieu 	<ul style="list-style-type: none"> Oil Plus 2C WoodCream 	<ul style="list-style-type: none"> Oil Plus 2C is de eerste houtafwerking in Australië die Red List Free is verklaard



ISO EN 9001:2008
 Certificaat van kwaliteitsmanagement voor research en productie. Dit bewijst dat we investeren in een kwalitatief hoogstaande productie en onze workflow constant optimaliseren



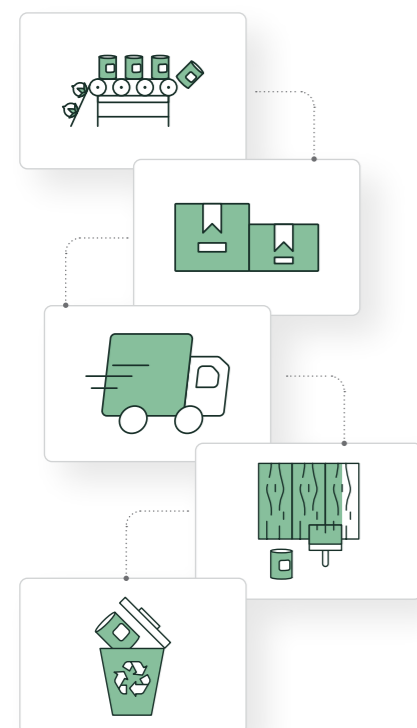
ISO EN 14001:2009
 Certificaat van eco-management. Dit betekent dat we een duurzame en ecologische logistiek implementeren in ons bestaand systeem voor kwaliteitsmanagement



Van duurzame grondstoffen tot gerecycleerde en recycleerbare verpakking

ECOLOGIE

Ons EcoConscious-verhaal



Alles begint met **duurzame grondstoffen** als basis voor onze producten.

Onze Oil Plus 2C en Hybrid Wood Protector zijn gebaseerd op **lijnzaad**, het zaad van vlas. Onze WoodCream is op basis van wax en onze Invisible Protector is gebaseerd op een **hoogwaardige emulsie (hars) op plantaardige basis**. Onze plantgebaseerde DuroGrit bevat zelfs echte **houtvezels**.

Deze duurzame basissen in combinatie met onze innovatieve technologieën leiden ook tot een uiterst laag verbruik per m² bij het aanbrengen van onze producten. Dankzij onze technologie van **moleculaire binding** en onze gepatenteerde **FibreGrit Technologie** hebben we geen massaproductiesite nodig.

Een lager verbruik leidt ook tot **minder pakketten** per project.

Uiteindelijk is er ook **minder transport** nodig, wat resulteert in minder CO₂-emissies.

In de praktijk bevatten onze beschermingsproducten **0% VOC** en zijn ze heel veilig in gebruik en even **veilig voor het milieu**.

Ons verhaal eindigt met gemakkelijk **gerecycleerde & recycleerbare verpakkingen**.

RUBIO MONOCOAT IS ECOCONSCIOUS

Bij Rubio Monocoat nemen we ons duurzaam ondernemerschap serieus. Bij de ontwikkeling van ons duurzaam assortiment staat de basis van onze producten centraal.

WAT ZIJN DUURZAME MATERIALEN?

De duurzaamheid van materialen beperkt zich niet tot de impact die ze hebben op het milieu. De duurzaamheid van producten omvat het gebruik van natuurlijke, hernieuwbare grondstoffen, een correct productieproces, de veiligheid voor zowel de gebruiker als zijn omgeving, een lange levensduur... Zo is vlas een duurzame grondstof omdat de plant in relatief korte tijd en in aanzienlijke hoeveelheden kan worden geregenereerd.

HOE INVESTEERT RUBIO MONOCOAT IN DUURZAAMHEID?

Onze focus op duurzaam ondernemen uit zich in de keuze van onze grondstoffen, het voortdurend optimaliseren van onze productieprocessen, de aandacht

voor de impact van onze producten op zowel de gebruiker als het milieu, het naleven van de regelgeving over afvalbeheer, vervuiling en energievoorziening,...

Ons EcoConscious-verhaal toont hoe ecologisch onze producten echt zijn, van duurzame grondstoffen tot gerecycleerde verpakkingen, en onze CO₂-neutrale reis laat zien hoe we ook op bedrijfsniveau onze verantwoordelijkheid nemen.



ECOLOGIE

Op weg naar CO₂-neutraliteit

Bovenop ons ecologisch verhaal willen we op termijn ook volledig CO₂-neutraal zijn. CO₂-neutraal worden is een zeer complex proces, dat we in 2022 hebben opgestart met de hulp van onze externe partner **CO₂ Logic**. Deze partner helpt ons bij dit traject en **Vinçotte** bevestigt als onafhankelijke partij onze inspanningen.

Heb je de ambitie om CO₂-neutraal te worden, dan zijn er **3 fasen** die moeten worden doorlopen:

1. **Meetfase:** het opstellen van een profiel van de inspanningen tot nu toe en de verbeterpunten
2. **Actiefase:** verbeteren waar mogelijk met de beschikbare middelen
3. **Compensatiefase:** compensatie van alles wat uitstoot veroorzaakt en niet kan worden verbeterd

Begin 2022 zijn we begonnen met onze meetfase. Midden 2022 hebben we ons uitgebreide meetproces afgerond, waardoor we nu onze ecologische voetafdruk kennen en ons kunnen richten op onze actiefase. We hebben vastgesteld dat er vijf gebieden zijn waarop we kunnen verbeteren.



MOBILITEIT & VERPLAATSING

Aangezien ons productieproces zelf niet veel elektriciteit vereist, is mobiliteit een van onze grootste verbeterpunten. In feite gaat het hier om het controleren van alles wat met reizen te maken heeft, zoals

- **Reismethoden** controleren op CO₂-uitstoot en de beste optie kiezen
 - Zakenreizen
 - Reizen naar beurzen
- Hoe werknemers **pendelen**
 - Met de fiets
 - Met de auto: diesel, benzine, elektrisch, ...

Op het eerste vlak compenseren wij onze vliegkilometers al door een toeslag te betalen om CO₂-neutraal te reizen en we onderzoeken alternatieven zoals het openbaar vervoer of reizen met de eigen auto. Ook het woon-werkverkeer van onze werknemers wordt aangepakt. Ons **wagenpark** gaat over op **elektrische** auto's en wij leasen ook 30 extra elektrische bedrijfsauto's voor onze werknemers. Andere opties om de uitstoot van het woon-werkverkeer te beperken zullen in de toekomst verder worden onderzocht (elektrische fietsen, openbaar vervoer, meer thuiswerk, ...).



INFRASTRUCTUUR

Het aanpakken van onze infrastructuur is ook een manier om onze uitstoot te verbeteren. Zo hebben we **418 zonnepanelen** gekocht om op het dak van onze fabriek te installeren. Een ander onderwerp waar wij ons op zullen focussen is het verminderen van afval in het algemeen en het zo goed mogelijk recycleren ervan.



ELEKTRICITEIT

Zoals hiernaast vermeld, vereist ons productieproces niet zoveel elektriciteit. Dit betekent dat we slechts een paar kleinere verbeteringen kunnen aanbrengen om op dit gebied energie te besparen, bijvoorbeeld het gebruik van slimme lampen in de vergaderzalen, de installatie van een automatisch signaal na de kantooruren om de lichten en computerschermen uit te schakelen, enz.



MATERIALEN

Veel hangt ook af van de materialen die we gebruiken. Zoals onze EcoConscious-cyclus op pagina 12 laat zien, zijn de grondstoffen voor onze producten zeer duurzaam. Materialen hebben natuurlijk ook betrekking op verpakking, de afstand om grondstoffen te transporteren, de transportwijze, ...

De universiteit van Hasselt heeft onze bestaande verpakkingen onderzocht op recycleerbaarheid, stapelbaarheid, herkomst en logistiek, ... en vastgesteld dat ze al zeer ecologisch zijn.

- Het grootste deel van onze verpakkingen bestaat uit **metalen blikken**. Deze zijn volledig recycleerbaar door ze te smelten en opnieuw te gebruiken.
- Onze **plastic verpakkingen** zijn al recycleerbaar en worden momenteel omgeschakeld van PET (recycleerbare plastic) naar rPET (gerecycleerde plastic). Dit laatste is ongeveer 15 tot 20% duurder dan PET, maar wij zijn van mening dat dit een kleine prijs is om te betalen voor het milieu. Onze plastic sprayflessen van 125 ml zijn al gemaakt van rPET en er volgen er nog veel meer.
- Al ons **opvulpapier** en onze **kartonnen dozen** die voor de verpakking worden gebruikt, zijn gemaakt van gerecycleerd materiaal.
- Onze algemene catalogi worden **geprint op 100% gerecycleerd papier**.
- Al onze **nieuwe verpakkingen, producten en accessoires** worden streng geëvalueerd op stapelbaarheid, herkomst, CO₂-uitstoot, ... Onze nieuwe spatel bijvoorbeeld is gemaakt van gerecycleerd kurkplastic.



HET BEWUSTZIJN VERGROTEN

Er is veel voor nodig om CO₂-neutraal te worden en een grote factor daarin is het **motiveren van werknemers** om ook mee te doen. Hen aan boord krijgen zal helpen bij het verminderen van afval, het correct recycleren, het verminderen van de uitstoot door te carpoolen, ... Zoals ze zeggen: teamwork makes the dream work!

Als we al deze punten hebben verbeterd, zal duidelijk worden hoeveel CO₂-uitstoot ons bedrijf nog steeds veroorzaakt. In deze laatste stap zullen we kijken naar manieren om onze resterende uitstoot te **compenseren** door projecten te steunen die verband houden met het milieu:

- Bomen planten
- Bosbranden bestrijden
- Plastic uit de oceaan verwijderen

Onze cijfers spreken voor zich

We streven ernaar om begin 2024 een CO₂ Neutral Silver Company te zijn. Ons actieplan omvat het regelen van de verwarming in het weekend en 's avonds met timers, het controleren van de energielabels van alle nieuwe machines tijdens de aankoop, het naleven van ons afvalreductieplan met maandelijkse updates en het bijwerken en geleidelijk afschaffen van onze lijst met gevaarlijke producten. Enkele van onze andere inspanningen zijn opgenomen in de onderstaande infographic. Laat de cijfers voor zich spreken!





Gruber Home • VS

Product Precolor Easy, Oil Plus 2C
Kleur Intense Black, Natural, Vanilla

Houttype Eik, walnoot, es

Met dank aan TG Gruber Construction, Red Pencil Architecture, Kimberly Timmons Interiors, Fotografie © Kylie Fitts



Interieur Bescherming

Het kleuren en beschermen van binnenhout kan met **Oil Plus 2C** of het brandvertragende **FR Oil System**. Deze oliën zijn verkrijgbaar in 40 kleuren die de natuurlijke look & feel van het hout verrijken. We bieden ook een volledig transparante look met onze **Invisible Protector**.

Steyn City: hoofdkantoor van de verkopers
Met dank aan Laterale & The Private House,
Fotografie © Elsa Young



Perfect voor vloeren, plafonds,
meubels en trappen



Oil Plus 2C

Kleurt & beschermt je hout in één enkele laag

Oil Plus 2C is een **VOC-vrije** hardwaxolie en een echt product van de nieuwste generatie. Dankzij de **revolutionaire binding** beschermt en kleurt het product je hout in één enkele laag. Hierdoor worden **overlappingsen en aanzetten vermeden** en krijg je een **laag verbruik** en een **langdurige bescherming**.

Bovendien behoud je de **natuurlijke uitstraling** van het hout en zijn vezelstructuur. Het is perfect voor zowel **residentieel gebruik** als **'high traffic' zones** zoals openbare ruimtes.

Combineer met **Accelerator** voor een snelle uitharding.

1 **STERKE MOLECULAIRE BINDING:** KLEURT & BESCHERMT AL JE BINNENHOUT IN 1 LAAG

- ✓ Zeer krasbestendig en slijtvast
- ✓ Water- en hittebestendig, ideaal voor badkamers en keukens
- ✓ Unieke technologie biedt duurzame bescherming

0% VOC **VEILIG & ECOLOGISCH: 0% VOC**

- ✓ Veilig voor voedsel en speelgoed
- ✓ Veilig in gebruik: bevat geen water of solventen
- ✓ Gecertificeerde kwaliteit: GreenGuard Gold, Eurofins Gold, A+ Label, ...

\$ **TIJDS- EN KOSTENEFFICIËNT**

- ✓ Laag verbruik: 30-50 m²/L
- ✓ Applicatie in één laag bespaart tijd
- ✓ Minder product nodig betekent minder transport en verpakking

👉 **VERBETERT DE NATUURLIJKE LOOK & FEEL VOOR ALLE HOUTTYPES**

- ✓ 40 kleuren
- ✓ Geschikt voor allerlei hout
 - > Soorten: eik, den, es, ...
 - > Types: massief hout, fineer, MDF, ...
 - > Oppervlakken: meubilair, werkbladen, trappen, muren, vloeren, ...
- ✓ Kan gecombineerd worden met voorbehandelingen

🧼 **GEMAKKELIJKE APPLICATIE EN ONDERHOUD**

- ✓ Geen aanzetten of overlappingsen
- ✓ Eenvoudige lokale herstellingen bij schade
- ✓ Zeer snelle doorharding: 80% in 2 dagen
- ✓ Weinig onderhoud: eenvoudig te reinigen met water en zeep
- ✓ Geen voedende zeep nodig

KLEUREN OP EIK

Het Oil Plus 2C gamma is zeer kleurrijk. Je kan kiezen uit maar liefst 40 kleuren die de natuurlijke uitstraling van je hout verrijken. We bieden ook trendy kleuren aan die je interieur opfleuren met opvallende tinten.



Getoonde kleuren dienen slechts als voorbeeld. Wij adviseren een test te doen op identiek geschuurd hout. Raadpleeg de technische fiche vooraleer onze producten te gebruiken.

EEN GREEP UIT DE MOGELIJKHEDEN -OP EIK

Rubio[®]
MONOCOAT
THE ONE THAT COLOURS
YOUR WORLD



Getoonde kleuren dienen slechts als voorbeeld. Wij adviseren een test te doen op identiek geschuurd hout. Raadpleeg de technische fiche vooraleer onze producten te gebruiken.

Rubio Monocoat is **dé olie die jouw wereld kleurt** sinds 2005.

Klanten kunnen kiezen uit twee **optionele voorbehandelingen** met extra kleuren, die beide kunnen worden gecombineerd met de **40 kleuren** van Oil Plus 2C. Binnen de voorbehandelingen kunnen klanten de kleuren zelfs met elkaar mengen. We kunnen dus gerust stellen dat de sky the limit is bij het kiezen van een kleur.

Indien gewenst ontwikkelen we zelfs kleuren op maat van je project. Rubio Monocoat is dus de **ideale partner voor de projectmarkt!**



PRODUCTINFORMATIE

Droogtijd	12-24 uur
Uithardingstijd	5 dagen (80% in 2 dagen)
Toepassingsinformatie	Alle verticale en horizontale oppervlakken (bijv. vloeren, tafelbladen, meubels, badkamers, keukens, trappen enz.)
Verbruik	30-50 m ² /liter *
Stockage	Min. + 5°C, max + 30°C Het product kan gedurende 36 maanden worden opgeslagen in een droge omgeving en in de oorspronkelijke verpakking.
Reiniging	Op zijn vroegst na 2 dagen: droog onderhoud (stofzuigen) Op zijn vroegst na 5 dagen: reinigen met water en Universal Soap / All Natural Wood Cleaner / All Natural Wood Cleaner Spray / Surface Care
Voordelen	Betere slijtage-, water- en hittebestendigheid
Opmerkingen	Oil Plus 2C kan maximaal 4-6 uur gebruikt worden na het mengen van de A- & B-componenten.
Verpakking	Set A+B Duo blik: 390 ml - 1,3 L - 3,5 L Fles: 20 ml - 100 ml Blik: 5 L Zakje: 6 ml

* Deze verbruiken zijn louter indicatief. Resultaten zijn afhankelijk van de houtsoort, schuren en de voorbereidingsmethode. Het is steeds aangeraden een staal te zetten om het exacte verbruik te bepalen.

Accelerator Component B

STERKERE, SNELLERE & LANGERE BESCHERMING

Accelerator - Component B wordt toegevoegd aan de Rubio Monocoat oliën voor een snellere droging en uitharding en een sterker eindresultaat.

Het gebruik van Accelerator - Component B wordt aanbevolen voor alle toepassingen, horizontaal en verticaal, waar een snellere droogtijd en een grotere duurzaamheid gewenst zijn (parket, werkoppervlakken, trappen, vochtige ruimtes, enz.).

Verpakking **Fles: 30 ml - 100 ml**
Blik: 1 L - 5 L
In set Oil Plus 2C: 90 ml - 300 ml - 750 ml

UNIEKE KENMERKEN

- › Mengbaar met Oil Plus 2C
- › 0% VOC
- › Bevat geen water
- › Verhoogt de duurzaamheid van de afwerking
- › Snelle droging en uitharding
- › Bij mengen met Oil Plus 2C: voeg max 30% Accelerator - Component B toe



SheenPlus

VOOR EEN GEOLIEDE LOOK MET EXTRA GLANS

SheenPlus is een houtafwerking met 0% VOC die een duurzame satijnen look geeft aan houten oppervlakken die behandeld zijn met Oil Plus 2C. Dit product kan worden aangebracht op alle houten oppervlakken binnenshuis, inclusief meubels, werkbladen, tafels, trappen, muren, vloeren, enz. die zijn behandeld met Oil Plus 2C. De combinatie van de olie (A) en de accelerator (B) zorgt voor een snelle uithardingstijd, wat leidt tot een uitstekende bescherming. Bovendien is het oplosmiddel- en waterrij.

Droogtijd	24 - 36u
Uithardingstijd	7 dagen
Verbruik	125 m ² /liter *
Verpakking	Set A+B Duo Blik: 390 ml - 1,3 L Set A+B Fles: 130 ml

* Deze verbruiken zijn louter indicatief. Resultaten zijn afhankelijk van de houtsoort, schuren en de voorbereidingsmethode. Het is steeds aangeraden een staal te zetten om het exacte verbruik te bepalen.

UNIEKE KENMERKEN

- › Voegt extra glans toe
- › Gemakkelijke applicatie
- › Onderhoudsvriendelijk
- › Alternatief voor polyurethaan
- › De ecologische optie

Test Oil Plus 2C

Om onze klanten de juiste kleur voor hun project te helpen kiezen, is de Oil Plus 2C nu beschikbaar in een praktisch staaltje. Zo is het het gemakkelijk, snel en toegankelijk om ons product en onze kleuren te testen.



- › Bereid je houtstaal voor, identiek aan je echte project (schuren, voorbereiding, voorbehandeling, ...).
- › Kneed de inhoud van het staaltje goed om de kleurpigmenten te verdelen.

ACCESSOIRES



White Wiping Rag

- Pluisvrije katoenen doeken
- Ideaal om overtollig product te verwijderen

Dompel de doeken na gebruik onder in water



Oil removal cloth

- Heel absorberend
- 5 per set
- Werkt gemakkelijk & schoon
- Op maat van de Flexible Pad Holder
- Ideaal om overtollig product te verwijderen

Dompel de pad na gebruik onder in water



Round pad beige

- Ideaal om onze oliegebaseerde producten aan te brengen
- Beschikbaar in 2 maten:
 - Ø 150 mm (5,9 inch) - voor orbitale handschuurmachines
 - Ø 406 mm (16 inch) - voor vloerpolijstmachines

Dompel de pad na gebruik onder in water



Round pad red

- Ideaal om Oil Plus 2C aan te brengen
- Vooral geschikt voor ruwere oppervlakken
- Beschikbaar in 2 maten:
 - Ø 150 mm (5,9 inch) - voor orbitale handschuurmachines
 - Ø 406 mm (16 inch) - voor vloerpolijstmachines

Dompel de pad na gebruik onder in water



Round pad white

- Ideaal om overtollig product te verwijderen
- Alleen voor het verwijderen van overtollige olie
- Beschikbaar in 2 maten:
 - Ø 150 mm (5,9 inch) - voor orbitale handschuurmachines
 - Ø 406 mm (16 inch) - voor vloerpolijstmachines

Dompel de pad na gebruik onder in water



Scrubby beige

- Ideaal om Rubio Monocoat olieproducten handmatig aan te brengen
- Kan ook worden gebruikt om Pre-Aging aan te brengen op meubels, trappen en werkbladen
- Gebruiksvriendelijk
- Laat de olie dieper in het hout dringen

Dompel de scrubby na gebruik onder in water



Scrubby red

- Ideaal om Rubio Monocoat olieproducten handmatig aan te brengen
- Kan ook worden gebruikt om Precolor Easy aan te brengen op meubels, trappen en werkbladen
- Vooral geschikt voor ruwe oppervlakken
- Gebruiksvriendelijk
- Laat de olie dieper in het hout dringen

Dompel de scrubby na gebruik onder in water



Mouse Pad yellow with Mouse Pad Holder

- Ideaal om onze oliegebaseerde producten manueel aan te brengen
- Uitstekend geschikt voor kleinere voorwerpen en hoeken
- Gebruik met Mouse Pad Holder

Dompel de pad na gebruik onder in water



Extension Pole 180 cm

- Verlengstuk voor reiniging en applicatie
- Ideaal om Universal Maintenance Oil 2 Mix, Pre-Aging & Precolor Easy manueel aan te brengen op vloeren
- Compatibel met de Flexible Pad Holder, frame voor witte roller en Brush Standard 220



Flexible Pad Holder

- Pad houder voor alle pads van 11,5 op 25
 - Microfiber Pad
 - Oil removal cloth
 - ...
- Compatibel met de Extension Pole



Mixing Cup 400/1800 ml

- Maatbeker om producten te mengen (sommige producten moeten gecombineerd worden met Accelerator)
- Handige verhoudingslijnen
- Herbruikbare beker
- Perfect voor ofwel kleinere ofwel grotere projecten



Spatel


- Ideaal om Oil Plus 2C manueel aan te brengen
- Erg geschikt voor platte oppervlakken zoals tafels, werkbladen, ...
- Sterker eindresultaat
- Gebruiksvriendelijk

OIL PLUS 2C applicatie in 3 eenvoudige stappen



Vorbereiding:

- › Schuur het oppervlak krasvrij. Eindig met gaasschijf korrel 100 – 150 (afhankelijk van de gebruikte schuurmethode) voor meubels, trappen & werkbladen of met gaasschijf korrel 100 voor vloeren.
- › Stofzuig grondig en verwijder stofresten met Cleaner. Wacht tot het oppervlak volledig droog is.
- › Roer de A-component tot een homogeen mengsel is verkregen.
- › Meng de twee componenten zorgvuldig (1 à 2 minuten) met een verhouding van ca. 3 eenheden A tot 1 eenheid B.



STAP 1

Meubilair, trappen & werkbladen: Verdeel een kleine hoeveelheid Oil Plus 2C met een spatel, een beige/rode Scrubby pad of handschuurmachine met een kleine beige 5,9 inch Rubio Monocoat pad (je kan ook de Mouse Pad gebruiken voor kleinere voorwerpen en hoeken).

Vloeren: Werk in zones van 5-10 m². Begin elke zone door de randen te behandelen met een beige of rode Scrubby pad. Breng vervolgens om de 0,5 meter een kleine hoeveelheid Oil Plus 2C aan met een kwast. Spreid uit in de richting van het hout met een polijstmachine met een beige of rode 16 inch pad.

STAP 2

Laat enkele minuten inwerken.

STAP 3

Verwijder alle overtollige olie grondig:

Meubilair, trappen & werkbladen: Gebruik een doek of een handschuurmachine met een kleine witte Rubio Monocoat-pad van 5,9 inch. Werk af met een doek binnen max. 30 minuten.

Vloeren: Gebruik een polijstmachine met een witte pad van 16 inch. Nadat je alle zones hebt afgewerkt, ga er opnieuw over met een nieuwe witte Rubio Monocoat pad.

Het oppervlak mag niet plakkerig aanvoelen! Dompel alle gebruikte doeken onder in water.

SCAN OM EEN HOW TO VIDEO TE BEKIJKEN



WAARSCHUWING SPONTANE ONTBRANDING

Lijnzaad is een natuurlijk product en dus niet uit zichzelf ontvlambaar. Op een doek en andere accessoires vormt dit wél een gevaar. Door de oxidatie van de olie ontstaat een hitteaccumulatie die de gebruikte doeken en accessoires spontaan kan laten ontbranden (broeieffect). **Deze dienen na gebruik te worden ondergedompeld in water!**



Scrubby Set voor het manueel aanbrengen van al onze oliën.

Inhoud:
1 x Pad Holder
5 x beige pad



VOORBEREIDING

Een goede voorbereiding van het binnenoppervlak is cruciaal voor een optimale afwerking.

Rubio Monocoat biedt vijf producten aan die hiervoor gebruikt kunnen worden. Onze Woodfiller Quick kan gebruikt worden vóór het schuren. Na het schuren kan je jouw hout voorbereiden met een van de vier andere producten.



Woodfiller Quick

SNEL UITHARDENDE STOPVERF VOOR DE VOORBEREIDING VAN BINNENSCHRIJNWERK

Woodfiller Quick is een ééncomponent, krimprijke stopverf in poedervorm voor binnenschrijfwerk. Het product hardt snel door en heeft een zeer goede schuurbaarheid. Het neemt perfect de kleur op van het pigment van de Rubio Monocoat olie.

Beschikbaar in 3 kleuren: Light, Medium en Dark.

Toepassing	Plamuurmes
Droogtijd	Schuurbaar na ± 2 uur
Reiniging van de materialen	Water
Verpakking	Zakje: 100 gr PVC-emmer: 0,5 kg

Cleaner

REINIGER VOOR GESCHUURD HOUT

Cleaner wordt gebruikt na het schuren en stofzuigen van het hout en garandeert een grondige reiniging van het oppervlak voordat het wordt behandeld met Rubio Monocoat olie. Dit product verwijdert zelfs de kleinste stofdeeltjes.

De Cleaner kan ook worden gebruikt om de gebruikte materialen na het oliën te reinigen, zoals borstels, spatels, enz.

Toepassing	Manueel
Verbruik	1 Liter = 75 - 100 m ²
Droogtijd	15 - 60 minuten
Verpakking	Fles: 100 ml Blik: 1 L - 5 L



Deep Cleaner

INTENSIEVE REINIGER VOOR ALLE SOORTEN HOUTOPPERVLAKTES

Voorbereidende reiniger voor vette houtsoorten (tropische hardhouten zoals teak, iroko, kambala, wengé, ...).

Deep Cleaner verwijdert vuil en zeepresten die op het oppervlak zijn achtergebleven.



! Deep Cleaner is een concentraat en dient daarom verdund te worden met water voor gebruik (max. 5% Deep Cleaner tot 95% water).

Toepassing	Manueel
Verbruik	10 - 15 m ² /L (verdund) *
Droogtijd	± 30 minuten bij een temperatuur van 20 °C en in een goed geventileerde ruimte
Verpakking	Fles: 100 ml Jerrycan: 1 L - 5 L

Tannin Primer

VOORBEREIDING OM TANNINEVLEKKEN OP HET OPPERVLAK TE VOORKOMEN

Tannin Primer is een preventieve primer, bestemd voor het gebruik op onbehandeld binnenhout dat tannine bevat.

Met de Tannin Primer kunnen tanninevlekken aan de oppervlakte worden voorkomen en afgeremd. Dit product is geschikt voor parket, meubels en werkbladen in combinatie met de afwerkingsoliën van het Rubio Monocoat-gamma. Tannin Primer bevat geen hars of polymeer waardoor de moleculaire binding van onze oliën gewaarborgd blijft.



Toepassing	Manueel
Verbruik	± 50 gr/m ² *
Verpakking	Fles: 100 ml - 1 L Jerrycan: 5 L

WoodPrep

VOORBEREIDING VOOR INTENSIEVERE KLEURING EN BETERE BESCHERMING

De WoodPrep opent de poriën van de houtvezels, waardoor je een diepere en meer gelijkmatige kleur krijgt. Deze voorbereidende reiniger verwijdert ook resten schuurstof en minimaliseert schuurfouten.

Het product is de ideale voorbereider die zorgt voor een diepe, intense en egale Oil Plus 2C-kleuring.



Toepassing	Manueel
Verbruik	Maximum 10 m ² /L *
Verpakking	Fles: 100 ml - 1 L Jerrycan: 5 L

* Deze verbruiken zijn louter indicatief. Resultaten zijn afhankelijk van de houtsoort, schuren en de voorbereidingsmethode. Het is steeds aangeraden een staal te zetten om het exacte verbruik te bepalen.

VOORBEHANDELING OPTIONEEL

Een gerookte of vergrijsde look, een creatieve voorkleuring... Rubio Monocoat voorziet een gamma producten ter voorbehandeling van het oppervlak, die het mogelijk maken om op een eenvoudige manier een gepersonaliseerde en unieke look te creëren. De afwerking gebeurt steeds met Rubio Monocoat olie, waardoor de moleculaire binding met het hout gegarandeerd blijft.



Pre-Aging

EEN LOOK UIT HET VERLEDEN DANKZIJ EEN PRODUCT VAN DE TOEKOMST

Wil je graag een verouderde of vergrijsde look voor jouw binnenhout? Dan biedt Pre-Aging de perfecte oplossing. De niet-reactieve voorkleuring is beschikbaar in 10 kleuren die ook de harde delen van het hout en het spint kleuren en die onderling mengbaar zijn.

In combinatie met de wel 40 kleuren van de Oil Plus 2C krijg je zo naast een optimale bescherming ook de gewenste kleur.

In tegenstelling tot reactieve voorbehandelingen, krijg je met de Pre-Aging telkens een stabiel kleur en heb je geen last van een sterke geur. De voorkleuring is zowel geschikt voor verticale als horizontale applicatie en is toepasbaar op vrijwel alle houtsoorten, ook deze zonder tannines.

Dankzij de Pre-Aging krijgt jouw (nieuwe) vloer zo een gezellige, oude look!


Toepassing	Manueel / Industrieel
Verbruik	1 Liter = 10 - 15 m ² *
Droogtijd	24 uur
Verpakking	Fles: 100 ml - 1 L Jerrycan: 5 L

* Deze verbruiken zijn louter indicatief. Resultaten zijn afhankelijk van de houtsoort, schuren en de voorbereidingsmethode. Het is steeds aangeraden een staal te zetten om het exacte verbruik te bepalen.

UNIEKE KENMERKEN

- › Niet-reactieve voorbehandeling op waterbasis
- › Stabiel kleur dat gemakkelijk reproduceerbaar is
- › Uitstekende vlekresistentie na behandeling met Rubio Monocoat olie
- › Diepe kleuring met subtiele accenten
- › Toepasbaar op vrijwel alle houtsoorten
- › Kan toegepast worden op alle houtoppervlakken binnenshuis
- › pH-neutraal product, in tegenstelling tot reactieve voorkleuren
- › Heeft geen invloed op de kwaliteit van de afwerkingslaag
- › Minimale geur
- › Kleurt ook de harde gedeelten van het hout, en het spint
- › Geen overlappingsen
- › De kleuren kunnen onderling gemixt worden om de exacte 'pre-aged' tint te verkrijgen zoals de klant in gedachten heeft.

Dit product is een voorbehandeling en beschermt het hout niet. **Combineer met Oil Plus 2C** voor maximale bescherming.



AUTHENTIC AMMONIA LOOK OP EIK



FUMED LOOK OP EIK



SMOKED LOOK OP EIK



De kleuren kunnen onderling gemixt worden om de exacte 'pre-aged' tint te verkrijgen zoals de klant in gedachten heeft.

Getoonde kleuren dienen slechts als voorbeeld. Wij adviseren een test te doen op identiek geschuurd hout. Raadpleeg de technische fiche vooraleer onze producten te gebruiken.

VOORBEHANDELING OPTIONEEL



Gruber House
 Product: Oil Plus 2C, Precolor Easy
 Kleur: Natural, Vanilla, Intense Black
 Met dank aan TG Gruber Construction, Kimberly Timmons Interiors, Red Pencil Architecture, Fotografie © Kylie Fitts



Precolor Easy

WEES CREATIEF, BLIJF NATUURLIJK, BEWONDER KLEUREN

Wil je jouw binnenhout een unieke of intense kleur geven of wil je een speciaal contrast creëren? Dan biedt de Precolor Easy onbeperkte creatieve mogelijkheden!

De voorkleuring is beschikbaar in 14 kleuren, die je onderling ook kan mengen. In combinatie met de wel 40 kleuren van de Oil Plus 2C krijg je zo naast een optimale bescherming ook een unieke kleur!

De voorkleuring behoudt de natuurlijke look & feel van het hout en is zowel geschikt voor verticale als horizontale applicatie. Daarnaast is het product erg milieuvriendelijk. Zo is de voorbehandeling watergebaseerd en bevat ze 0% VOC (zie pagina 8 voor meer informatie). Tot slot leidt het laag verbruik tot enorme besparingen op verpakking en transport.

Toepassing	Manueel / Boenmachine
Verbruik	1 Liter = 15 - 20 m ² *
Droogtijd	12 uur
Verpakking	Fles: 100 ml Jerrycan: 1 L - 2,5 L - 5 L

* Deze verbruiken zijn louter indicatief. Resultaten zijn afhankelijk van de houtsoort, schuren en de voorbereidingsmethode. Het is steeds aangeraden een staal te zetten om het exacte verbruik te bepalen.

UNIEKE KENMERKEN

- › 14 unieke kleuren
- › Natuurlijke look en feel
- › Watergebaseerde voorbehandeling
- › Ecologisch: 0% VOC
- › Gebruiksklaar
- › Geschikt voor praktisch alle houttypes binnenshuis
- › Oneindige combinaties mogelijk: alle kleuren kunnen onderling gemengd worden



Dit product is een voorbehandeling en beschermt het hout niet. **Combineer met Oil Plus 2C** voor maximale bescherming.

KLEUREN OP EIK



Getoonde kleuren dienen slechts als voorbeeld. Wij adviseren een test te doen op identiek geschuurd hout. Raadpleeg de technische fiche vooraleer onze producten te gebruiken.

REINIGING

ECOLOGISCHE
REINIGER VAN DE
TOEKOMST



Geschikt voor alle houten oppervlakken, inclusief geoliede en verniste vloeren/meubels en zelfs voor buitengebruik



Bouwt geen laag op • Behoudt de matte, natuurlijke uitstraling van het hout • Zeer geconcentreerd en zuinig • Zeer ecologisch

All Natural Wood Cleaner

MICROBIOLOGISCHE REINIGER OM HOUTEN VLOEREN SCHOON TE MAKEN
→ AAN TE LENGEN MET WATER

All Natural Wood Cleaner is een veilige, duurzame en gebruiksvriendelijke reiniger voor alle houten oppervlaktes. Dankzij de microbiologische eigenschappen en de actieve micro-organismen is het product zelfreinigend en heeft het een langdurige nawerking. Dit garandeert minder nieuwe vervuiling, die bovendien gemakkelijker te verwijderen is bij de volgende reiniging.

Dit product is geschikt om vloeren en grote oppervlakken te reinigen.

Houdbaarheid	24 maanden
Verpakking	Fles: 20 ml Dispenser: 300 ml

All Natural Wood Cleaner Spray

GEBUIKSKLARE SPRAY OM KLEINERE OPPERVAKKEN TE REINIGEN
→ AFGELENGDE VERSIE VAN ALL NATURAL WOOD CLEANER, KLAAR VOOR GEBRUIK

All Natural Wood Cleaner Spray is een gebruiksklare, verdunde versie van de All Natural Wood Cleaner.

Het product heeft dezelfde eigenschappen en is ideaal voor kleinere oppervlakken zoals meubels, tafels, werkbladen en lokale plekken.

Houdbaarheid	24 maanden
Verpakking	Spray: 125 ml Fles: 500 ml

BESCHIKBARE GEUREN → ALPINE MEADOW | NORDIC BREEZE | SAHARA NIGHTS

ALL NATURAL WOOD CLEANER TOEPASSING



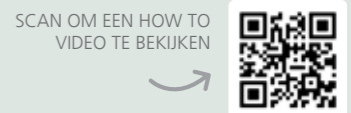
STAP 1
Stofzuig het oppervlak. Verwijder stof, zand, steentjes, ...

STAP 2
Druk 5 keer op de pomp en voeg zo 10 ml All Natural Wood Cleaner toe aan een emmer van 5-8 L met handwarm water (max. ca. 40°C).

STAP 3
Reinig het oppervlak met een dweil of mop.

Opgelet, laat geen water op de oppervlakte staan, het volstaat om gewoon vochtig te reinigen.

STAP 4
Laat drogen. Loop niet op de vloer zolang hij niet volledig droog is. Naspoe-len met zuiver water is niet nodig.



ALL NATURAL WOOD CLEANER SPRAY TOEPASSING

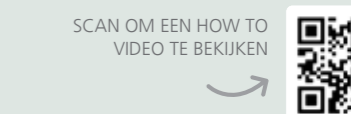


STAP 1
Maak het oppervlak stofvrij.

STAP 2
Verstuif All Natural Wood Cleaner Spray op de oppervlakte.

STAP 3
Wrijf droog met een mop of microvezeldoek.

STAP 4
Laat drogen. Naspoe-len met zuiver water is niet nodig.



Ook verkrijgbaar in de All Natural Wood Cleaner Box en de All Natural Wood Cleaner Spray Box (verkrijgbaar in alle 3 de geuren)



REINIGING

Rubio Monocoat draagt zorg voor hout, en dit houdt niet op na het plaatsen van de olie. Om geoliede oppervlakken in topconditie te houden, voorziet Rubio Monocoat ook een uitgebreid gamma onderhoudsproducten.



Universal Soap

ZEEP OM REGELMATIG ALLE GEOLIEDE HOUTEN BINNENOPPERVLAKKEN TE REINIGEN

→ AAN TE LENGEN MET WATER

Universal Soap is een universele en pH-neutrale onderhoudszeep voor de regelmatige schoonmaakbeurt van alle geoliede oppervlaktes. Het product reinigt zonder een laag op te bouwen en zorgt dat de matte, natuurlijke uitstraling van het hout behouden wordt.

Universal Soap is geconcentreerd en daardoor uiterst economisch qua verbruik.

Toepassing	Manueel - Industrieel
Verbruik	Max. 50 tot 100 ml/10 L water
Verpakking	Fles: 100 ml - 1 L - 2 L - 5 L

Surface Care

GEBRUIJKSCLARE SPRAY OM REGELMATIG ALLE GEOLIEDE HOUTEN BINNENOPPERVLAKKEN TE REINIGEN

→ **GEBRUIJKSCLARE VERSIE VAN UNIVERSAL SOAP**

Surface Care is de handige, gebruiksklare versie in sprayvorm van de Universal Soap.

Surface Care is heel geschikt voor het snel reinigen van kleinere vloeroppervlakken en lokale vlekken op houten vloeren, tafels, werkbladen, ...

Toepassing	Manueel - Industrieel
Verpakking	Spray: 125 ml Ecospray: 750 ml



- › Wij adviseren maximum één keer per week met Surface Care te reinigen. Wanneer te vaak gereinigd wordt, kan een licht laagje op het oppervlak achterblijven waarop stof en vuil vast komen te zitten.
- › Laat geen water op het oppervlak staan, het volstaat om vochtig te reinigen. Loop niet op de vloer zolang hij niet volledig droog is.
- › Werk bij voorkeur met twee emmers bij het poetsen, één met het zeepmengsel en één met zuiver water om het vuil uit de dweil te spoelen.



LEGENDE



Droog poetsen
stofzuiger, microvezeldoek, ...



Universal Soap of Surface Care



All Natural Wood Cleaner (Spray)

UNIVERSAL SOAP TOEPASSING



SURFACE CARE TOEPASSING



VLEKKEN

Hardnekkige kalkvlekken kunnen doeltreffend aangepakt worden met Limespot Remover, vetvlekken met Grease Remover en zwarte/looizuur vlekken met Tannin Remover.



Grease Remover

GEBRUIJKLARE SPRAY VOOR HET VERWIJDEREN VAN VETVLEKKEN

Vetvlekken, bv. olijfolie, frietvet, chips, olie, ...
Ook: schoenstrepen en boenwas

Toepassing	Manueel
Droogtijd	30 minuten
Verpakking	Spray: 125 ml Ecospray: 500 ml



Limespot Remover

GEBRUIJKLARE SPRAY VOOR HET VERWIJDEREN VAN KALKHOUDENDE WATERVLEKKEN

Kalkvlekken en andere alkalische vlekken, bv. meststoffen, chauffagewater, ...
Ook: witte kringen, wijnvlekken

Toepassing	Manueel
Droogtijd	30 minuten
Verpakking	Spray: 125 ml Ecospray: 500 ml



Tannin Remover

GEBRUIJKLARE SPRAY VOOR HET VERWIJDEREN VAN ZWARTE/LOOIZUUR VLEKKEN

Zwarte/looizuur vlekken, bv. urine, roestvlekken, kringen/vlekken van blikjes, bloempotten, ...

Ook:

- Na waterschade op parket.
- Bij uitbloeding op buitenhout (aan de onderkant van poorten, deuren, op gevels, ...).


Toepassing	Manueel
Droogtijd	30 minuten
Verpakking	Spray: 125 ml Ecospray: 500 ml Fles: 1 L



- › Na een behandeling met Limespot Remover, Grease Remover of Tannin Remover kan het nodig zijn plaatselijk herstellend terug wat olie aan te brengen in de originele kleur.
- › Wordt het oppervlak te vlekgevoelig, dan dient een onderhoud met Oil Plus 2C (in de origineel geplaatste kleur) zich aan ter herstel van zowel kleur als bescherming.

REINIG HET OPPERVLAK

met **Universal Soap, Surface Care** of **All Natural Wood Cleaner (Spray)**.



Indien de vlekken nog niet verdwenen zijn, ga naar stap 2.


VERWIJDER DE VLEKKEN

Verwijder de kalkhoudende watervlekken, vetvlekken en zwarte/looizuur vlekken met de specifieke vlekkenverwijderaar.



Herhaal het proces indien de vlekken nog niet verdwenen zijn. Ga naar stap 3 als de vlekken aanwezig blijven.

SCHUUR HET OPPERVLAK OPNIEUW & OLIE PLAATSELIJK MET OIL PLUS 2C indien nodig.



OPFRISSING



The Great Room • Singapore
Product Oil Plus 2C, Precolor Easy
Kleur Charcoal, Intense Black
Houttype Gezandstraald Khaya
Met dank aan Roger and Sons,
 Annemer & Fotografie



Refresh Eco

GEBRUIJKSCLARE SPRAY VOOR HET OPFRISSEN VAN MEUBELS DIE ER DROOG EN VERSLETEN UITZIEN

Refresh Eco is een kant-en-klaar verstuifbaar product, voor de opfrissing en herstelling van alle met olie beschermde houten tafels, werkbladen en meubels.

Naargelang de slijtage kan een behandeling met de Refresh Eco op bepaalde plaatsen een aantal keer per jaar uitgevoerd worden, telkens wanneer het oppervlak te droog aanvoelt.

Toepassing	Manueel
Verbruik	1 Liter = ± 100 m ² *
Droogtijd	1 uur
Verpakking	Spray: 125 ml Ecospray: 500 ml Fles: 1 L

* Deze verbruiken zijn louter indicatief. Resultaten zijn afhankelijk van de houtsoort, schuren en de voorbereidingsmethode. Het is steeds aangeraden een staal te zetten om het exacte verbruik te bepalen.



➤ Refresh Eco is niet gepigmenteerd. Als ook de kleur hersteld moet worden, dan is een onderhoud nodig met Oil Plus 2C, in de kleur waarmee het oppervlak oorspronkelijk werd behandeld.



ZORG

Universal Maintenance Oil

VOOR EEN VERFRISSENDE LOOK

Universal Maintenance Oil is een onderhoudsolie die hout behandelt met Rubio Monocoat olie opfrist, en die oppervlaktes niet behandeld met Rubio Monocoat opwaardert. Zelfs verniste oppervlakken die microscheurtjes beginnen te vertonen, kan je met deze olie behandelen.



Toepassing	Manueel / Boenmachine
Beschikbare kleuren	Pure, White & Black (kies de kleur die past bij de look van het te behandelen oppervlak)
Doorharding	48 uur
Droogtijd	± 6 - 8 uur
Doorharding	48 uur

Verpakking **Fles: 20 ml - 100 ml**
Blik: 500 ml - 2,5 L

* Deze verbruiken zijn louter indicatief. Resultaten zijn afhankelijk van de houtsoort, schuren en de voorbereidingsmethode. Het is steeds aangeraden een staal te zetten om het exacte verbruik te bepalen.




Universal Maintenance Oil 2 Mix

JOUW HOUT VERDIENT DE PERFECTE MIX

Universal Maintenance Oil 2 Mix dient om hout dat is behandeld met Oil Plus 2C op te frissen en langer te beschermen. Door de Oil Plus 2C in de originele kleur toe te voegen, creëer je de perfecte mix om je oppervlak te onderhouden.

Toepassing	Manueel / Boenmachine
Verbruik	80 ml = 10 - 15 m ² * 400 ml = 50 - 75 m ²
Droogtijd	± 24 uur
Doorharding	48 uur
Verpakking	Blik: 60 ml (+ 20 ml Oil Plus 2C) Blik: 300 ml (+ 100 ml Oil Plus 2C)

* Deze verbruiken zijn louter indicatief. Resultaten zijn afhankelijk van de houtsoort, schuren en de voorbereidingsmethode. Het is steeds aangeraden een staal te zetten om het exacte verbruik te bepalen.



! WAARSCHUWING SPONTANE ONTBRANDING

Lijnzaad is een natuurlijk product en dus niet uit zichzelf ontvlambaar. Op een doek en andere accessoires vormt dit wél een gevaar. Door de oxidatie van de olie ontstaat een hitteaccumulatie die de gebruikte doeken en accessoires spontaan kan laten ontbranden (broeieffect). **Deze dienen na gebruik te worden ondergedompeld in water!**

- ✓ **0% VOC - Kan worden gebruikt op alle geoliede houten oppervlakken**
- ✓ **Extra bescherming: verhoogt de vloeistofresistentie van het behandelde oppervlak**
- ✓ **Uiterst geschikt voor "high traffic" zones (publieke ruimtes, kantoren, restaurants, hotels, ...)**

UNIVERSAL MAINTENANCE OIL 2 MIX TOEPASSING

Vorbereiding:

› Reinig het oppervlak met All Natural Wood Cleaner (Spray), Universal Soap of Surface Care. Volg de instructies op pagina 35 & 37.



STAP 1
Neem de Universal Maintenance Oil en voeg de Oil Plus 2C component A toe in hetzelfde kleur als waarmee het oppervlak destijds werd behandeld. De correcte verhouding is 3 delen Universal Maintenance Oil tot 1 deel Oil Plus 2C (zoals voorzien in de set).

STAP 2
Meng goed.

STAP 3 & 4
Breng een kleine hoeveelheid olie aan met een borstel en verdeel. Werk bij voorkeur in zones die je binnen ± 15 minuten kunt afwerken, inclusief de volgende stap.

Voor meubels, trappen & werkbladen: Gebruik een rode Rubio Monocoat Scrubby pad en werk in zones van 2 tot 4 m².

Voor vloeren: Gebruik een Extension Pole, Flexible Pad Holder en een rode pad van 11,5 cm op 25 cm om uit te spreiden in de richting van het hout en werk in zones van 5-10 m².

STAP 5
Laat enkele minuten inwerken en masseer de olie in het hout met een witte Rubio Monocoat Scrubby pad (voor meubels, trappen & werkbladen) of een witte pad van 11,5 op 25 cm (voor vloeren).

STAP 6
Veeg alle overtollige olie weg met een Rubio Monocoat Oil removal cloth. Het oppervlak moet er egaal uitzien.

- › Eenmaal het product is gemengd: gebruik binnen de 24u.
- › Het product mag in geen geval worden verdund, tenzij met de aangegeven hoeveelheid Oil Plus 2C.
- › Meng het product goed voor gebruik.

Onderhoud met Oil Plus 2C in de originele kleur van toepassing wordt aangeraden van zodra het behandelde oppervlak teveel slijtage begint te vertonen of van zodra de kleur moet worden opgefrist.



BRANDVERTRAGEND OLIESYSTEEM VLOEREN



FR Oil System VLOEREN

UNIEK BRANDVERTRAGEND OLIESYSTEEM KLASSE BFL-S1

FR Oil System beschermt en kleurt je houten vloeren en heeft daarnaast een brandvertragend effect. Het product is daarom perfect om houten vloeren te beschermen in openbare ruimtes, zoals restaurants, kantoren, musea, ... Het systeem bestaat uit twee producten: het combineert een voorbehandeling (brandvertragende FR Base) en een beschermende afwerking (FR Oil 2C).

FR Oil System heeft van WarringtonFireGent het brandvertragend certificaat ontvangen. Het is het eerste brandvertragende oliesysteem ter wereld dat een Bfl-s1 certificaat kan voorleggen op eikenhout (5 mm toplaag). FR Oil System behaalde ook een Cfl-s1 certificaat met een eiken toplaag van 2,5 mm.



Wat maakt dit brandvertragend systeem zo uniek?

› Olie, niet filmvormend

FR Oil System is gebaseerd op onze gekende moleculaire bindingstechnologie. Dit houdt in dat de FR Oil 2C een moleculaire binding aangaat met de bovenste microns van het hout, waardoor een duurzame bescherming ontstaat zonder lagen op te bouwen.

› Geen zouten

Onderzoek heeft uitgewezen dat de aanwezigheid van zouten de doeltreffendheid van brandvertragende producten beduidend kan verminderen. In tegenstelling tot de meeste brandvertragende systemen bevat het FR Oil System geen zouten, wat de duurzaamheid van het systeem opdrijft.

› Beperkte rookontwikkeling

Bij de ontwikkeling van het FR Oil System werd gestreefd naar een zo beperkt mogelijke rookontwikkeling. Statistieken tonen immers aan dat vooral rook de kans om mensen uit brandsituaties te redden drastisch vermindert. De rookontwikkeling van ons systeem behaalde een s1-quotatie, een duidelijke indicatie dat het systeem ook op dit vlak veiliger is.

UNIEKE KENMERKEN

- › Geen opbouw van lagen, geen saturatie
- › Geen solventen of water, 0% VOC
- › Optimaal rendement: laag verbruik
- › Verkrijgbaar in alle standaard interior Rubio Monocoat-kleuren
- › Manuele en industriële toepassing
- › Aangewezen product voor de projectmarkt!

FR Oil System is een systeem, **geen van beide producten kan alleen gebruikt worden**. Als de olie alleen gebruikt wordt, zonder de primer, dan geldt het certificaat niet.

Brandvertragend systeem - Europese classificatie voor vloeren volgens de normen EN 13501-1, EN ISO 11925-2 en EN ISO 9239-1.

FR Base VERPLICHTE VOORBEHANDELING

Toepassing	Manueel - Industrieel - Boenmachine
Verbruik	In overeenstemming met de norm 35 g/m ² ± 5 (= ca. 25 m ² /L) *
Droogtijd	± 12 uur
Reiniging van de materialen	Cleaner
Verpakking	Blik: 1 L - 5 L

* Deze verbruiken zijn louter indicatief. Resultaten zijn afhankelijk van de houtsoort, schuren en de voorbereidingsmethode. Het is steeds aangeraden een staal te zetten om het exacte verbruik te bepalen.



FR Oil 2C BESCHERMING

Toepassing	Manueel - Industrieel - Boenmachine
Verbruik	In overeenstemming met de norm 16 g/m ² ± 2 (= ca. 50 m ² /L) *
Droogtijd	± 24 uur
Doorharding	5 dagen
Reiniging van de materialen	Cleaner
Verpakking	Set A+B duo blik: 1,3 L - 3,5 L

* Deze verbruiken zijn louter indicatief. Resultaten zijn afhankelijk van de houtsoort, schuren en de voorbereidingsmethode. Het is steeds aangeraden een staal te zetten om het exacte verbruik te bepalen.



WAARSCHUWING SPONTANE ONTBRANDING

Lijnzaad is een natuurlijk product en dus niet uit zichzelf ontvlambaar. Op een doek en andere accessoires vormt dit wél een gevaar. Door de oxidatie van de olie ontstaat een hitteaccumulatie die de gebruikte doeken en accessoires spontaan kan laten ontbranden (broeieffect). **Deze dienen na gebruik te worden ondergedompeld in water!**



- › Gezien het specialistische karakter worden projecten met het FR Oil System individueel begeleid. Voor meer advies, verstuur een e-mail naar service@rubiomonocoat.com of bel ons: **+32 (0) 51 335 335**.

TRANSPARANTE AFWERKING, DUURZAME BESCHERMING



Invisible Protector

PLANTGEBASEERDE BESCHERMING DIE DE NATUURLIJKE LOOK VAN JE HOUT BEWAART

Invisible Protector is een houtbescherming die de natuurlijke uitstraling van het hout behoudt, ook voor donkere houtsoorten. Het revolutionaire product is gebaseerd op een hoogwaardige emulsie op plantaardige basis en geeft het oorspronkelijke oppervlak een duurzame bescherming met een onzichtbare afwerking. Je kan Invisible Protector op bijna alle houtsoorten gebruiken.



Bij het aanbrengen van een derde laag kan je 10% **Invisible Protector Component B** aan het product toevoegen om het oppervlak nog sterker te maken. Dit wordt meestal aanbevolen voor openbare ruimten, werkbladen in badkamers en keukens, dienbladen voor levensmiddelen en andere vlekgevoelige oppervlakken, omdat de B-component de vlekbestendigheid verhoogt. De B-component voldoet ook aan de verkregen certificaten.

Toepassing	Manueel - Industrieel
Verbruik	3 lagen applicatie 12 - 14,5 m ² per laag *
Droogtijd	16 - 24 uur (gedurende de nacht)
Reiniging van de materialen	Water
Verpakking	Jerrycan: 500 ml - 1 L - 5 L


* Deze verbruiken zijn louter indicatief. Resultaten zijn afhankelijk van de houtsoort, schuren en de voorbereidingsmethode. Het is steeds aangeraden een staal te zetten om het exacte verbruik te bepalen.

UNIEKE KENMERKEN

- › 100% invisible look
- › Op basis van plantaardige hars en water
- › 1 component
- › Laag verbruik: 12 - 14,5 m²/L per laag
- › Uitstekende slijtvastheid en uv-bescherming (niet-vergelend)
- › Resistent tegen polijsten en slijtage (resistent tegen krassen)
- › Kan op vrijwel alle houten binnenoppervlakken aangebracht worden, inclusief donkere houtsoorten
- › Gemakkelijk aan te brengen op geborsteld en geschuurd hout
- › Behoudt de natuurlijke uitstraling van het hout
- › Transparante afwerking
- › Geen aanzetten of overlappingsen
- › Kan bovenop Pre-Aging worden gebruikt zonder de kleur te veranderen
- › Voldoet aan VOC 2010



- › Om het beste resultaat te bekomen moet Invisible Protector onmiddellijk na het schuren aangebracht worden.
- › Reiniging & onderhoud: reinig niet met water of All Natural Wood Cleaner (Spray) gedurende ten minste 5 dagen na het aanbrengen.
- › Invisible Protector is compatibel met Pre-Aging en Cleaner.



Binnenmuren, België

Product Invisible Protector

Houttype Thermowood & CLT

Met dank aan KEPER Architecten



Oakover Residence • Australië

Product WoodCream

Kleur Navy Blue

Houttype Abodo Vulcan Wood

Met dank aan Architect: Taylor Reynolds Architects, Photographer: Mackenzie Charlton, Aannemer: Kwaliteit Constructions



Exterieur Bescherming

Je buitenhout kan op heel wat manieren beschermd worden. Rubio Monocoat biedt de lijnzaadolie **Hybrid Wood Protector** in 20 kleuren en de houtgebaseerde olie **DuroGrit** in 14 kleuren met een natuurlijke uitstraling. Beide hoogwaardige oliën beschermen en kleuren je horizontaal en verticaal buitenhout in één laag. DuroGrit biedt ook extreme uv-bestendigheid. Voor verticaal hout kan je ook kiezen voor de **WoodCream**. Deze crème op waxbasis is eenvoudig aan te brengen (in 1 of 2 lagen), verkrijgbaar in 27 kleuren en biedt een waterafstotend en zelfreinigend effect.

Kleur: Foxy Brown
Houttype: Thermo Ayous



DuroGrit

De uv-bescherming van morgen voor jouw buitenomgeving

DuroGrit is een duurzame, **met houtvezels verrijkte** en wateroplosbare olie die al het **buitenhout** kleurt en beschermt in 1 enkele laag. De FibreGrit Technologie, waarbij toegevoegde houtvezels de olie zijn unieke structuur geven, zorgt voor de perfecte combinatie tussen een **verzadigend** en een **ademend monocoatsysteem**.

Dankzij deze technologie heeft het product niet alleen een ongevoelbare en langdurige **uv-bescherming** in vergelijking met andere houtafwerkingsproducten voor buiten, maar is het ook uiterst **duurzaam** en **resistent**.



Perfect voor houten buitenprojecten waarbij uv-bescherming en duurzaamheid van cruciaal belang zijn.



GEPATENTEERDE FIBREGIT TECHNOLOGIE

- ✓ Geavanceerde houtafwerking
- ✓ Innovatie met cellulosehoutvezels, met de duurzaamste houtbescherming als resultaat
- ✓ Ecologisch & veilig in gebruik (0% VOC)



BEWEZEN 1-LAAGSE TECHNOLOGIE

- ✓ Eén applicatie (geen voorbehandeling nodig) bespaart tijd, verpakking en transport
- ✓ Ademend en verzadigend monocoatsysteem
- ✓ Geeft een lagere prijs per m², waardoor je tijd en geld uitspaart



DE UV-BESCHERMING VAN MORGEN

- ✓ Je hout krijgt de beste uv-bescherming
- ✓ FibreGrit Technologie zorgt voor aanzienlijk meer uv-blokkers
- ✓ Hoogwaardige projecten met een langdurige natuurlijke uitstraling en geen vergrijzende oppervlakken



STERKE MECHANISCHE BESCHERMING

- ✓ Water- en vuilafstotend
- ✓ De open poriën verhinderen scheuren en afbladdering
- ✓ Gaat langer mee met minder onderhoud en minder zorgen




VOOR ALLE HOUTSOORTEN BUITENSHUIS

- ✓ Geschikt voor alle houtsoorten en -types
 - > Den, iroko, teak, ...
 - > Terrassen, wandbekleding, gevels, meubels, ...
- ✓ Slechts één product nodig voor alle toepassingen
- ✓ Natuurlijke kleuren en stijlvolle, aardse tinten
- ✓ Residentieel & openbaar gebruik (speeltuinen, terrassen, omheiningen, ...)

KLEUREN OP DEN

Voor het kleurengamma van de DuroGrit mikken we op een natuurlijke look voor je hout. We ontwikkelden duurzame natuurlijke kleuren die er perfect uitzien op verschillende houtsoorten. Natuurlijk mochten ook een paar opvallende kleuren niet ontbreken in het assortiment. Een natuurlijke look krijg je door Grassland Beige te kiezen voor lichtere houtsoorten en Rocky Umber of Foxy Brown voor donkerdere houtsoorten.

THE GREAT PLAINS COLLECTION



THE SALT LAKES COLLECTION



De kleuren getoond op den worden slechts ter referentie getoond en zijn niet bindend. Kleuradvies is afhankelijk van de houtsoort die je kiest. Wij adviseren een test te doen op identiek geschuurd hout. Raadpleeg de technische fiche vooraleer onze producten te gebruiken.

ONZE AANBEVELINGEN

- De kleuren worden slechts ter referentie getoond en zijn niet bindend.
- Het pigment aanwezig in de verschillende DuroGrit-kleuren helpt het hout te beschermen tegen vergrijsing.
- * **LET OP:** Hoewel DuroGrit een sterk geavanceerde uv-bescherming biedt, is het resultaat toch afhankelijk van de gekozen kleur en houtsoort. Als vuistregel geldt: hoe donkerder de kleur, hoe beter de duurzaamheid. Sommige houtsoorten, vooral thermisch gemodificeerd hout, zijn extreem gevoelig voor kleurverandering door blootstelling aan uv-licht. Voor deze houtsoorten raden wij aan een donkere kleur te gebruiken.
- Wij raden aan om de witte en pastelkleuren alleen op zacht hout te gebruiken.
- Doe altijd eerst een kleine test met een van onze stalen op identiek geschuurd en voorbereid hout om de gewenste kleur te bepalen.

PRODUCTINFORMATIE



Droogtijd	1 - 3u
Uithardingstijd	3 dagen bij 20°C (68°F)
Toepassingsinformatie	Alle verticale en horizontale buitenoppervlakken (bijv. terrassen, gevels, tuinmeubels, enz.). Je krijgt de beste resultaten met DuroGrit wanneer je het product aanbrengt met een zachte, synthetische borstel voor producten op waterbasis.
Geschat verbruik	8 - 15 m ² /liter *
Werktemperatuur	10 - 30 °C (50 - 86°F)
Houtvochtigheid	Min 12% - Max 18%
Reiniging van tools	Borstels en tools kunnen na gebruik met water worden gereinigd
Verpakking	Blik: 30 ml - 500 ml - 1 L - 2,5 L - 5 L

* Het verbruik hangt af van de houtsoort, de verwerking en de voorbereiding. Oud hout, hout dat onbehandeld buiten heeft gelegen of hout met groeven neemt vaak meer product op. Koop daarom altijd iets meer product dan de aanbevolen liter per m². Het restant kan je gebruiken om het oppervlak te onderhouden en bij te werken met hetzelfde product.



DUROGRIT APPLICATIE IN 7 EENVOUDIGE STAPPEN



Vorbereiding

→ OP NIEUW HOUT

Laat reeds geplaatst nieuw hout of hout dat natuurlijke houtextracten bevat (rode ceder, afzelia, sequoia, ...) en vooral hardhout (ipé, teak, merbau, ...) ongeveer 4-6 weken buiten ververen (behalve eik). Hierdoor kunnen de wateroplosbare stoffen uit het hout komen en kan het hout de DuroGrit beter opnemen. Wanneer dit niet mogelijk is, schuur het hout dan krasvrij met gaasschijf korrel 80 om de houtporiën te openen.

→ BIJ RENOVATIE VAN OUDERE NIET-RUBIO MONOCOAT PRODUCTEN

Verwijder alle resten van oude toepassingen door het oppervlak krasvrij te schuren. Eindig met gaasschijf korrel 80, schuur niet gladder dan dat. Hoe gladder je schuurt, hoe minder het product in het hout kan dringen en hoe minder intens de kleur (en bescherming) zal zijn.



STAP 1 - 4

Reinig het oppervlak met Exterior Wood Cleaner en laat het drogen

Maak het houten oppervlak eerst nat met een fijne waternevel.

Reinig het oppervlak met Exterior Wood Cleaner en een nylon schrobborstel met stugge haren (draag handschoenen en oogbescherming).

Laat de oplossing niet opdrogen. Spoel de resten van de reinigingsoplossing grondig af met schoon water tot alle schuimresten zijn weggespoeld.

Laat het oppervlak volledig drogen.

STAP 5 - 6

Breng DuroGrit aan

Roer het product enkele minuten voor gebruik.

Breng het product gelijkmatig aan op het oppervlak met een zachte, synthetische borstel voor producten op waterbasis. Werk in de richting van de houtinstallatie en werk daarbij steeds de volledige lengte af. Bij verticaal geplaatste planken betekent dit dus van boven naar beneden en bij horizontaal geplaatst hout van links naar rechts (of omgekeerd). Stop dus nooit in het midden van een plank maar stop enkel bij een natuurlijke onderbreking (bv. naad, rand, trap, ...).

Werk in kleine secties van ongeveer 1 of 2 planken breed. Breng steeds voldoende product aan en strijk nadien nog eens na om start/stop- en borstelstrepen te vermijden (denk eraan niet te veel druk uit te oefenen op de borstel). *Tip:* Werk nat-in-nat om overlappingsen te vermijden.

STAP 7

Laat 3 uur drogen

Volledige uitharding vindt plaats na 3 dagen (bij 20°C). Houd er rekening mee dat lage temperaturen, lage ventilatie en hoge vochtigheid het droog- en uithardingsproces aanzienlijk vertragen.

DUROGRIT TIPS & TRICKS



- ✓ Is je hout te vuil om meteen te gaan schuren? Maak het dan eerst schoon met water of Exterior Wood Cleaner (zie applicatie). Door vooraf al veel vuil te verwijderen, raakt je schuurpapier bij het schuren niet meteen verstopt.
- ✓ Werk alleen in vorstvrije en droge omstandigheden en vermijd toepassing van DuroGrit wanneer regen wordt verwacht binnen 10 uur na applicatie. Vermijd direct zonlicht op het oppervlak tijdens het aanbrengen.
- ✓ Fouten die ontstaan tijdens het aanbrengen (startsporen, borstelstrepen, overlappingsen, ...) kunnen tot 15 minuten na het aanbrengen op het natte oppervlak worden bijgewerkt (afhankelijk van de weersomstandigheden). Breng een beetje extra DuroGrit aan op de plek. Zet wat druk op de borstel zodat het reeds aangebrachte product oplost en zich vermengt met het nieuwe. Strijk ten slotte uit tot je geen borstelstrepen meer hebt.
- ✓ In geval van ruw/verweerd hout, sterk zuigende houtsoorten of voor toepassing op terrassen mag je tot maximaal 20% water aan de DuroGrit toevoegen voor een betere smeerbaarheid van het product.
- ✓ Plak eerst af en werk tussen de groeven. Kleef alles af wat niet mag behandeld, bespat, besmeurd of ondergemorst worden, inclusief alles dat gevoelig is voor overlappingsen.

DUROGRIT ONDERHOUD



→ REINIGINGSINSTRUCTIES

Regelmatig reinigen kan met Exterior Soap (Ecospray) of All Natural Wood Cleaner (Spray). Gebruik geen andere reinigingsmiddelen of detergents. Deze kunnen immers de bescherming aantasten!

→ ONDERHOUDSINSTRUCTIES

Over het algemeen raden we een jaarlijkse visuele controle aan net na het winterseizoen.

Controleer het oppervlak op de aanwezigheid van volgende twee zaken:

- ✓ Vuil en groene aanslag; reinig met water onder lage druk en een zachte borstel of gebruik Exterior Soap of All Natural Wood Cleaner (raadpleeg de technische fiche voor gebruik)
- ✓ Vervaging van kleuren *

* Indien nodig, breng een onderhoudslaag aan volgens de aanbevolen instructies. Reinig je hout eerst met Exterior Wood Cleaner en breng dan een laag DuroGrit aan in de oorspronkelijke kleur. Verdun DuroGrit afhankelijk van de vervaging van de kleur met maximaal 20% water om te voorkomen dat je te veel product aanbrengt en de kleur te dekkend wordt. De frequentie van het onderhoud is afhankelijk van de weersomstandigheden, blootstelling, geografische ligging, oriëntatie van het behandeld hout ten opzichte van de zon, houtsoort (zacht hout vs hardhout) en het gewenste kleur. Bij normale weersomstandigheden:

- ✓ Verticale oppervlakken: om de 3-5 jaar
- ✓ Horizontale oppervlakken: tot 2 jaar

Terras - Canadian Bay, Victoria, Australia
Met dank aan Wolveridge Architects, Pope Constructions, Fotografie © Derek Swalwell



Monocoat olie voor horizontaal
en verticaal buitenhout



Hybrid Wood Protector

Kleurt & beschermt buitenhout in één enkele laag

Voor de afwerking van gevels, tuinhuisen en poorten valt de keuze meer en meer op hout, al dan niet in combinatie met andere materialen. De bescherming van het hout kan op verschillende manieren gebeuren, afhankelijk van het beoogde resultaat.

Rubio Monocoat heeft al jaren met succes de Hybrid Wood Protector in zijn gamma, een **hoogwaardige olie** die in **één laag** het buitenhout beschermt en kleurt in één van de **20 beschikbare kleuren**.

1 MOLECULAIRE BINDING

- ✓ Kleurt en beschermt in één enkele laag
- ✓ Geen aanzetten of overlappingsen
- ✓ Economisch: minimaal verbruik, 1-laagse applicatie
- ✓ Gebaseerd op Rubio Monocoat technologie, met geïntegreerde uv-stabilisator
- ✓ Universeel: geschikt voor vrijwel alle houttypes

LOOK & FEEL

- ✓ 12 hedendaagse natuurlijke houtkleuren en 8 trendy pop kleuren
- ✓ Verrijkt de natuurlijke uitstraling van het hout
- ✓ Combineer met de optionele voorbehandeling Sunprimer HWP voor unieke kleuren
- ✓ Kleuren op maat (ideaal voor de projectmarkt)

0% VOC ECOLOGISCH

- ✓ Milieuvriendelijk & veilig voor de mens: 0% VOC
- ✓ Bevat geen water of solventen
- ✓ Laag verbruik, wat bespaart op verpakking en transport

BESCHERMING

- ✓ Eenvoudig te onderhouden
- ✓ Niet filmvormend, schilfert niet af

DROOGTIJD & ONDERHOUD

- ✓ Snel drogend (droog na 24 uur, volledig uitgehard na 7 dagen)
- ✓ Onderhoud gebeurt met hetzelfde product, schuren is niet nodig



Hybrid Wood Protector is beschikbaar in 12 traditionele kleuren en 8 trendy pop kleuren. Deze tinten kunnen tevens onderling gemengd worden.

**TRADITIONELE
KLEUREN**

OP DEN



**POP
KLEUREN**

OP DEN



Getoonde kleuren dienen slechts als voorbeeld. Wij adviseren een test op identiek geschuurd hout. De kleur Pure bevat geen pigmenten. Dit geeft een natuurlijke natte look aan je hout. Raadpleeg de technische fiche vooraleer onze producten te gebruiken.



- › Het pigment, aanwezig in de verschillende Hybrid Wood Protector-kleuren, helpt het hout te beschermen tegen vergrijzing. PAS OP: De kleur PURE is echter niet gepigmenteerd, waardoor de natuurlijke vergrijzing sneller de bovenhand zal nemen.
- › Het wordt afgeraden lichte kleuren (White, Natural, ...) te gebruiken op horizontale oppervlakken en donkere houtsoorten. Heb je een donkere houtsoort, kies dan een donkere kleur (Look Ipé, Chocolate, ...).

PRODUCTINFORMATIE

Droogtijd	24 uur
Uithardingstijd	7 dagen
Toepassingsinformatie	Alle verticale en horizontale buitenoppervlaktes (bijv. terrassen, gevelbekleding, tuinmeubilair, ...)
Verbruik	15-30 m ² /L *
Werktemperatuur	10-30°C
Stockage	Het product kan tot 36 maanden lang worden opgeslagen in droge omstandigheden en in de oorspronkelijke verpakking. Bewaar vorstvrij. Stockeer niet boven de 30°C.
Reiniging	Op zijn vroegst na 7 dagen: reinigen met Exterior Soap
Voordelen	Bescherming tegen zon, regen, wind en slijtage
Opmerkingen	Borstels en gereedschap kunnen na gebruik gereinigd worden met Cleaner
Verpakking	Fles: 20 ml - 100 ml - 500 ml Blik: 1 L - 2,5 L

* Deze verbruiken zijn louter indicatief. Resultaten zijn afhankelijk van de houtsoort, schuren en de voorbereidingsmethode. Het is steeds aangeraden een staal te zetten om het exacte verbruik te bepalen.

HYBRID WOOD PROTECTOR CERTIFICATEN

Zie pagina 10 & 11 voor een volledig overzicht.

Restaurant Fratelli • Boekarest
Product Hybrid Wood Protector
Kleur mix op maat (Veggie & Lagoon)
Houttype Garapa hout
Met dank aan @fratelli_bucharest
 @iconic_wood @rubiomonocoatrom



- › Om de kleuring verder te intensiveren kan Hybrid Wood Protector worden gecombineerd met een optionele voorbehandeling met Sunprimer HWP. Raadpleeg de technische fiche voor gedetailleerde instructies. Let op: dit is alleen mogelijk op verticale oppervlakken zoals gevels, ramen en deuren.

ACCESSOIRES



Brush Standard 60 & 220

Deze standaardborstel is 60/220 mm breed en kan gebruikt worden voor het aanbrengen van Rubio Monocoat olieproducten en ook voor Rubio Monocoat producten op waterbasis (Sunprimer HWP).

- Na het gebruik van olieproducten kan de borstel worden gereinigd met Cleaner.
- Na gebruik van producten op waterbasis kan de borstel gewoon met water gereinigd worden.



Spatel

- Ideaal om Hybrid Wood Protector manueel aan te brengen
- Erg geschikt voor platte oppervlakken zoals tafels, werkbladen, ...
- Sterker eindresultaat
- Gebruiksvriendelijk



Extension Pole 180 cm

- Verlengstuk voor reiniging en applicatie
- Compatibel met de Brush Standard 220, frame voor witte roller en Microfiber Pad Holder
- Maakt de applicatie van Hybrid Wood Protector gemakkelijker voor grote houtoppervlakken

Bevestig het verlengstuk stevig op de borstel



Round Pad Beige

- Ideaal voor het aanbrengen van onze oliegebaseerde producten
- Verkrijgbaar in 2 verschillende maten:
 - Ø 150 mm (5,9 inch) - voor orbitale handschuurmachines
 - Ø 406 mm (16 inch) - voor vloerpolijstmachines
- Handig in gebruik
- Laat de olie dieper in het hout dringen

Dompel de pad na gebruik onder in water



Round Pad Red

- Ideaal voor het aanbrengen van onze oliegebaseerde producten
- Vooral geschikt voor ruwere oppervlakken
- Verkrijgbaar in 2 verschillende maten:
 - Ø 150 mm (5,9 inch) - voor orbitale handschuurmachines
 - Ø 406 mm (16 inch) - voor vloerpolijstmachines

Dompel de pad na gebruik onder in water



Round Pad White

- Ideaal voor het verwijderen van het surplus aan Rubio Monocoat olieproducten
- Verwijdert overtollige olie
- Verkrijgbaar in 2 verschillende maten:
 - Ø 150 mm (5,9 inch) - voor orbitale handschuurmachines
 - Ø 406 mm (16 inch) - voor vloerpolijstmachines

Dompel de pad na gebruik onder in water

WAARSCHUWING
SPONTANE ONTBRANDING
Lijnzaad is een natuurlijk product en dus niet uit zichzelf ontvlambaar. Op een doek en andere accessoires vormt dit wel een gevaar. Door de oxidatie van de olie ontstaat een hitteaccumulatie die de gebruikte doeken en accessoires spontaan kan laten ontbranden (broeieffect). Deze dienen na gebruik te worden ondergedompeld in water!



Mixing Cup 400 ml / 1800 ml

- Maatbeker om producten te mengen (sommige producten moeten gecombineerd worden met Accelerator)
- Handige verhoudingslijnen
- Herbruikbare beker
- Perfect voor ofwel kleinere ofwel grotere projecten



White Wiping Rags 1kg

- Pluisvrije katoenen doeken
- Ideaal om overtollig product te verwijderen

Dompel de doeken na gebruik onder in water



Bucket 7L & 12L with set of Refills






- Emmer om producten te mengen voor applicatie of bij gebruik van een applicatieborstel (bv. Brush Standard 220)
- Navullingen om de emmer schoon en gemakkelijk herbruikbaar te houden:
 - Set van 3 navullingen beschikbaar voor emmer 7L
 - Set van 5 navullingen beschikbaar voor emmer 12L

HYBRID WOOD PROTECTOR APPLICATIE IN 5 EENVOUDIGE STAPPEN



Vorbereiding:

- › Reinig je hout (oud & nieuw) met Exterior Wood Cleaner. Zie pagina 73 voor een gedetailleerde uitleg.
- › Opgelet: bij reeds behandeld hout moet de voorgaande behandeling er eerst volledig af. Er mogen geen oude olie- of lakresten achterblijven na het schuren. Schuur dus met bijvoorbeeld schuurkorrel K40, K80 en tot slot K100.



STAP 1

Roer de Hybrid Wood Protector goed door tot een homogeen mengsel verkregen is. Voeg daarna zorgvuldig 10% Accelerator Component B toe aan de olie (opgelet, dit mengsel blijft slechts 4-6 uur verwerkbaar).

STAP 2

2a. Breng een laag Hybrid Wood Protector aan met een platte verfborstel (voor **gevels**) of een Standard Brush 60 (voor **andere houtobjecten** buiten zoals tuinmeubelen, ramen, deuren).

2b. Voor **terrassen**: Werk in zones van 5-10 m². Breng een kleine hoeveelheid Hybrid Wood Protector aan met de Standard Brush 220 en verspreid de olie in de richting van het hout met de Standard Brush 220 of met een polijstmachine met een beige of rode 16 inch pad.

STAP 3

Laat gedurende 10 minuten inwerken. Egaliseer het oppervlak nogmaals met dezelfde borstel, terrasborstel of beige pad (zonder opnieuw product toe te voegen).

STAP 4

Wrijf na 5 minuten het oppervlak af met een pluisvrije doek om alle overtollige oliesporen te verwijderen.

STAP 5

Laat gedurende 24 uur drogen. Er is sprake van volledige uitharding na 7 dagen.

SCAN OM EEN HOW TO VIDEO TE BEKIJKEN



INDUSTRIËLE TOEPASSING

- › Bij een industriële toepassing is het verplicht 10% Accelerator toe te voegen aan Hybrid Wood Protector.

VOORBEHANDELING OPTIONEEL

In de hedendaagse architectuur wint het buitenconcept van een woning aan belang. Met de Hybrid Wood Protector (HWP), biedt Rubio Monocoat hiertoe een decoratieve én duurzame afwerking aan voor buitenhout. En om een nog intensere kleuring mogelijk te maken, kan Sunprimer HWP als optionele voorkleuring gebruikt worden.



Sunprimer HWP

GEEFT EEN INTENSERE KLEUR AAN VERTICAAL HOUT

Sunprimer HWP is een watergebaseerde primer met uv-remmende werking die optioneel kan worden aangebracht op verticaal buitenhout als voorbehandeling bij een afwerking met Hybrid Wood Protector.

Sunprimer HWP - dat steeds wordt aangebracht in dezelfde kleur als de Hybrid Wood Protector - garandeert een diepe penetratie van de kleuropigmenten en creëert op die manier een nog intensere kleur.

Toepassing	Manueel / Boenmachine
Verbruik	1 Liter = 10 - 35 m ² *
Droogtijd	± 24 uur
Doorharding	± 3 dagen
Reiniging van de materialen	Cleaner
Verpakking	Fles: 20 ml - 100 ml - 1 L Blik: 5 L

* Deze verbruiken zijn louter indicatief. Resultaten zijn afhankelijk van de houtsoort, schuren en de voorbereidingsmethode. Het is steeds aangeraden een staal te zetten om het exacte verbruik te bepalen.

UNIEKE KENMERKEN

- › Klaar voor gebruik
- › Behoudt de natuurlijke uitstraling van het hout
- › Zorgt voor een diepe en intense kleuring
- › Geeft een meer dekkend en uniform effect
- › 20 unieke kleuren
- › Enkel toepasbaar op verticaal hout

Dit product is een voorbehandeling en **moet gecombineerd worden** met onze Hybrid Wood Protector.



- › Reinig het hout altijd met Exterior Wood Cleaner vooraleer Sunprimer HWP aan te brengen. Dit zal de levensduur van de afwerking aanzienlijk doen toenemen.
- › Gebruik steeds dezelfde kleur Sunprimer HWP en Hybrid Wood Protector.

SUNPRIMER HWP KLEUREN

OP DEN



Getoonde kleuren dienen slechts als voorbeeld. Wij adviseren een test te doen op identiek geschuurd hout. Raadpleeg de technische fiche vooraleer onze producten te gebruiken.



- › Wanneer Sunprimer HWP gebruikt wordt, moet altijd 10% Accelerator aan Hybrid Wood Protector toegevoegd worden.
- › Het pigment, aanwezig in de verschillende Hybrid Wood Protector-kleuren, helpt het hout te beschermen tegen vergrijzing. **PAS OP:** De kleur PURE is echter niet gepigmenteerd, waardoor de natuurlijke vergrijzing sneller de bovenhand zal nemen.

MUS WoodCream cladding

Met dank aan:
 Leverancier: Eurabo cvba
 Architect: Martens Van Caimere Architecten (www.mvc-architecten.be)
 Aannemer: 't Houtwerk (thoutwerk.be)
 Afwerking: Timfin
 Fotografie: © Marble Moon (marblemoon.be)



Perfect voor verticale houtprojecten, zoals
 gevelbekledingen, hekken & poorten



WoodCream

Beschermt de natuurlijke schoonheid van buitenhout

Buiten is het essentieel om houten oppervlakken te behandelen met het juiste product. Je wil tenslotte dat het hout er lang mooi uitziet. WoodCream is **gebaseerd op hydrofobe technologie**, speciaal ontwikkeld voor **maximale houtbescherming**. De **unieke en actieve zelfreinigende formule** voedt het hout intensief, behoudt de ademende structuur en maakt het **waterafstotend**.

En het mooie van dit alles: de waxcrème is er in een **breed scala aan kleuren** en is gemakkelijk aan te brengen. Een plezier om mee te werken en een lust voor het oog!



ADEMEND

- ✓ Houtporeën blijven open
- ✓ Het houtoppervlak blijft damp- en luchtdoorlatend
- ✓ Vochtregulatie blijft behouden



WATERAFSTOTEND

- ✓ Hydrofobe crème
- ✓ Langdurig pareffect
- ✓ Zeer duurzame bescherming tegen extreme weersomstandigheden



ZELFREINIGEND

- ✓ Waterdruppels glijden van het hout af en nemen hierbij vuilpartikels weg van het oppervlak
- ✓ Verkleint de kans op groei van micro-organismen (algen, schimmels, etc.)
- ✓ Voorkomt vorstschade



LOOK & FEEL

- ✓ Behoudt de natuurlijke uitstraling van het hout
- ✓ Bevat geen vulstoffen, vormt geen afdichtende laag (in tegenstelling tot verf, lakproducten)
- ✓ Schilfert niet af: langere levensduur

THE GREY COLLECTION
OP DEN



- › Creëer een **instant vergrijsde look** door WoodCream Softener toe te voegen aan een van de kleuren uit deze Grey kleurcollectie.
- › Er is ook een **transparante versie (#0)** beschikbaar om een **kleurloos** effect te creëren. Aangezien deze versie geen uv-filter bevat, laat Transparent #0 het hout op natuurlijke wijze vergrijzen. Tegelijkertijd wordt het hout beschermd en waterafstotend gemaakt. Breng onverdund aan.

THE TRADITIONAL COLLECTION
OP DEN



THE SCANDINAVIAN COLLECTION
OP DEN



Getoonde kleuren dienen slechts als voorbeeld. Wij adviseren een test te doen op identiek geschuurd hout. Raadpleeg de technische fiche vooraleer onze producten te gebruiken.

PRODUCTINFORMATIE

WoodCream is een **ademende, hydrofobe waxgebaseerde crème** die het hout kleurt, beschermt en waterafstotend maakt. De hydrofobe WoodCream-technologie in combinatie met zijn **unieke crèmestructuur** biedt zowel op product- als toepassingsniveau belangrijke voordelen. Deze vochtregulerende crème zorgt voor een **waterafstotende en zelfreinigende houtbescherming**. De lange contacttechnologie zorgt voor een perfecte opname van de crème in de houtporeën, zonder deze af te dekken. Hierdoor wordt de **natuurlijke vochtbalans en structuur van het hout** niet verstoord.

Afhankelijk van de gekozen kleur, houtsoort en oriëntatie van het verticale hout, zal de gekozen kleur **tussen de 5 en 10 jaar behouden** blijven. Na ongeveer 5 jaar zal het pareffect (waterparels) geleidelijk afnemen.


Wil je de **kleurintensiteit verminderen** van de bestaande WoodCream-kleuren? Dan kan je deze verdunnen met **WoodCream Softener**.

Toepassing	Manueel - Industrieel
Verbruik	12-20 m ² /L *
Droogtijd	Naargelang de omgevingsfactoren: ± 12 uur
Waterbestendigheid	± na 3 uur is er sprake van een pareffect
Reiniging van de materialen	Water
Toepassingsinformatie	Alle verticale buitenoppervlakken
Stockage	Het product kan gedurende 24 maanden worden gestockeerd in een droge omgeving en in de oorspronkelijke verpakking. Bewaar vorstvrij.
Voordelen	Bescherming tegen zon, regen, wind
Verpakking	Blik: 30 ml - 1 L - 2,5 L - 5 L

* Deze verbruiken zijn louter indicatief. Resultaten zijn afhankelijk van de houtsoort, schuren en de voorbereidingsmethode. Het is steeds aangeraden een staal te zetten om het exacte verbruik te bepalen.



- › De houtporeën blijven open; dit laat het hout ademen en garandeert een optimale vochtregulatie. WoodCream is waterafstotend en zelfreinigend, waardoor de kans op groei van micro-organismen (algen, schimmels, zwammen) afneemt.



ACCESSOIRES



→ Perfect voor hoeken

→ Perfect voor grotere oppervlakken; geschikt voor vlak en ruw hout

WoodCream Brush 1"

De synthetische borstelharen van de WoodCream borstel zijn zeer zacht en fijn, waardoor ze geen strepen achterlaten bij het aanbrengen van de producten. Op dit soort borstelharen zal het product daarnaast ook niet te snel drogen en heb je voldoende tijd bij het aanbrengen.

Perfect om WoodCream en WoodCream Softener aan te brengen • Zorgt voor een egale applicatie • Zeer duurzaam: hoogstaande kwaliteit en roestvrij staal (inox) • Perfect voor het verwerken van producten op waterbasis • Na gebruik met WoodCream kan je de borstel gewoon afspolien met water

WoodCream Brush 2"

WoodCream Brush 3"



Blokborstel 3x10

Deze blokborstel is speciaal ontwikkeld voor de WoodCream. Door zijn afmetingen (3 cm dik x 10 cm breed) is hij zeer geschikt voor extra grote oppervlakken.

Roerstaaf

De Rubio Monocoat roerstaaf is perfect om onze producten zoals Oil Plus 2C, Hybrid Wood Protector en WoodCream te roeren. Zo zorg je ervoor dat de kleurpigmenten goed gemengd zijn en dat je overal een egaal resultaat krijgt.

- Beschikbaar in hout en metaal (herbruikbaar)

Blikopener

Met onze speciale blikopener krijg je blikken gemakkelijk open zonder ze te beschadigen.

- Beschadigt blikken en deksels niet
- Roestvrij staal
- Kan je hangen aan je blik
- Ook flesopener



Schenktuit

De schenkruit is een handig hulpmiddel om proper te werk te gaan met onze Rubio Monocoat producten. Niet alleen kan je zo je werkplaats brandschoon houden, je kan je blikken ook beter bewaren.

- Herbruikbaar
- Gebruiksvriendelijk
- Zorgt voor betere bewaring van je blikken
- De schenkruit past op de WoodCream blikken

Maatbeker 400 ml

Maatbeker voor het mengen van producten (sommige van onze producten moeten gecombineerd worden met een Accelerator of Softener).

- Handige hulplijnen
- Herbruikbare beker
- Perfect voor kleinere projecten

Maatbeker 1800 ml

Maatbeker voor het mengen van producten (sommige van onze producten moeten gecombineerd worden met een Accelerator of Softener).

- Handige hulplijnen
- Herbruikbare beker
- Perfect voor grotere projecten

WOODCREAM APPLICATIE IN 6 EENVOUDIGE STAPPEN

› Voorbereiding in geval van renovatie van oudere, niet-Rubio Monocoat producten: Verwijder alle losse verweerde coatings of houtvezels van eerdere behandelingen.



STAP 1

Schuur het oppervlak krasvrij volgens de industriestandaarden. Eindig met gaasschijf korrel 120.

STAP 2

Bereid het oppervlak voor. Reinig het met Exterior Wood Cleaner en een nylon schrobborstel (draag handschoenen!). Gebruik een mix van 10% Exterior Wood Cleaner en 90% water (afhankelijk van de bevuilding of verweering van het hout kan een sterkere verhouding nodig zijn). Spoel zeer goed na met zuiver water en laat het oppervlak goed drogen.

STAP 3

Applicatie op nieuw of onbehandeld hout: Roer WoodCream goed door voor gebruik (onverdund).

Applicatie op oudere niet-Rubio Monocoat producten: Roer WoodCream goed door voor gebruik en voeg 25 – 50% WoodCream Softener toe aan het product.

STAP 4

Breng het product gelijkmatig aan op het verticale houtoppervlak met een WoodCream Brush, in de richting van de houtinstallatie. Tip: We raden aan om nat-in-nat te werken om overlappingen te vermijden.

STAP 5

Werk in zones van 3 tot 4 planken in de richting van de houtvezel. Verspreid het product in één keer uit met de applicatieborstel en ga er een paar keer overheen.

STAP 6

Applicatie op nieuw of onbehandeld hout: Laat het oppervlak gedurende 12 uur drogen of breng een tweede laag aan indien een meer dekkend resultaat gewenst is.

Applicatie op oudere niet-Rubio Monocoat producten: Breng een tweede laag aan om glansverschillen te vermijden tussen kaal hout en plekken waar de oude coating nog aanwezig was.

Voeg altijd WoodCream Softener toe voor de tweede laag en breng aan na ten minste 3 uur droogtijd en bij voorkeur binnen 24 uur.

Tips & Tricks

- › Is je hout te vuil om meteen te beginnen met schuren? Reinig het dan al eens met ofwel water ofwel Exterior Wood Cleaner. Door al veel vuil vooraf te verwijderen, zal je schuurpapier niet meteen vuil worden bij het schuren.
- › Powerwashing kan het houten oppervlak ernstig beschadigen. We raden aan om in plaats daarvan een tuinslang te gebruiken. Als je toch met een hogedrukreiniger wil reinigen, wees dan voorzichtig om schade te voorkomen (ga niet hoger dan 34,5 - 55 BAR of 500-800 PSI en kom niet te dicht bij het oppervlak).
- › Schuren met een grovere korrel zorgt voor een betere hechting en werking van het product.
- › Wanneer het bestaande coatingsysteem in zeer slechte staat is, verwijder dan het resterende coatingsysteem volledig en behandel het als nieuw hout.
- › Laat de oplossing met Exterior Wood Cleaner niet opdrogen voordat je het afspoelt.
- › Bij twee lagen: De tweede laag zal minder gemakkelijk hechten aan de eerste (reeds waterafstotende) laag. Wij raden aan om het product met de WoodCream Brush op de eerste laag in 1 vloeiende beweging uit te strijken en er meerdere keren overheen te gaan.

SCAN OM EEN HOW TO VIDEO TE BEKIJKEN



ONDERHOUD & KLEUREFFECTEN

WoodCream Softener is een kant-en-klaar product waarmee de kleurintensiteit van de WoodCream kleuren verminderd kan worden en een transparanter of vergrijsd effect gecreëerd kan worden. WoodCream Softener is het ideale onderhoudsproduct voor het onderhouden van oppervlakken die behandeld werden met WoodCream.



WoodCream Softener

WOODCREAM PARTNER VOOR KLEUREFFECTEN EN ONDERHOUDSOPLOSSINGEN

› Voor kleureffecten

WoodCream Softener kan gebruikt worden om verschillende kleureffecten te creëren. Zo kan de kleurintensiteit van de bestaande WoodCream kleuren verminderd worden om een semi-transparant effect te bekomen. Ook voor de fans van een vergrijsde houtlook biedt WoodCream Softener de oplossing: hierbij meng je een van de kleuren uit de Grey Collection met WoodCream Softener.

› Voor onderhoudsoplossingen

WoodCream Softener is de perfecte WoodCream partner voor onderhoudsoplossingen op houten oppervlakken die behandeld zijn met WoodCream. Deze combinatie wordt idealiter toegepast na een jaarlijkse, visuele controle net na het winterseizoen.

Toepassing	Manueel
Reiniging van de materialen	Water
Verpakking	Fles: 100 ml - 1 L Jerrycan: 5 L

WoodCream Softener moet altijd worden gebruikt **in combinatie met WoodCream**. WoodCream Softener is een niet op zichzelf staand product.

UNIEKE KENMERKEN

- › 0% VOC
- › Reduceert de kleurkracht zonder de viscositeit te veranderen
- › Verlengt de droogtijd
 - Gemakkelijker om mee te werken in warme omstandigheden
 - Verkleint het risico op overlappingsen
- › Gemakkelijker smeerbaar op ruwe en absorberende ondergronden
- › Vermindert de laagopbouw bij renovatie en oprissing van WoodCream en wanneer WoodCream in 2 lagen wordt aangebracht



LET OP

Bij het toevoegen van WoodCream Softener vermindert de uv-resistentie van het product. Hierdoor kunnen vroegtijdige verkleuringen optreden. Dit verkleuringseffect is afhankelijk van de hoeveelheid toegevoegde WoodCream Softener.

- › Breng je een tweede laag WoodCream aan? Verdun deze keer de WoodCream met 25% tot 50% WoodCream Softener om laagopbouw te voorkomen. Je kan reeds een tweede laag aanbrengen na 3u droogtijd en bij voorkeur binnen de 24u.
- › Vermijd direct zonlicht op het oppervlak.



WOODCREAM SOFTENER APPLICATIE

VOOR KLEUREFFECTEN OF ONDERHOUD

(VUIL EN GROENE AANSLAG, VERVAGEN VAN KLEUREN OF AFNEMEND PAREFFECT)

Wanneer verdunnen met WoodCream Softener (verhouding van 9:1 tot maximaal 1:1)?

- › Om een transparant effect te creëren
- › Om een instant vergrijsde look te creëren op nieuw hout (verdun een van de kleuren uit de Grey kleurcollectie)
- › Bij ruw, sterk absorberend of droog hout (< 14% houtvochtigheid) → gemakkelijkere applicatie
- › Bij toepassing in 2 lagen → meer dekkend resultaat
- › Bij hoge temperaturen (> 30 °C) of wanneer er geen schaduw is → langere droogtijd en gemakkelijkere applicatie
- › Bij onderhoud of renovatie



STAP 1 - 3

Reinig het hout. Gebruik een mengsel van 10% **Exterior Wood Cleaner** en 90% water (let erop dat het product niet in je ogen terechtkomt).

Reinig het oppervlak nogmaals met water onder lage druk en een zachte borstel; schuren is niet nodig.

Raadpleeg voor gebruik de technische fiche

STAP 4 - 5

Meng, roer en verdun WoodCream met **WoodCream Softener** in een verhouding van 9 eenheden WoodCream op 1 eenheid WoodCream Softener (pas deze verhouding aan tot maximaal 1 op 1 om het gewenste resultaat te bereiken).

STAP 6

Breng het mengsel aan: verspreid het product in één keer, voorzichtig en gelijkmatig, in de richting van de houtvezel. Ga er een paar keer overheen. Werk in zones van 3 tot 4 planken. Het is het beste om nat-in-nat te werken.

SCAN OM EEN HOW TO VIDEO TE BEKIJKEN



In het algemeen adviseren we een jaarlijkse visuele controle net na het winterseizoen.

REINIGING VOOR HET BUITENGAMMA | VOORBEREIDENDE REINIGING

Buithout wordt blootgesteld aan extreme vervuiling. Een goede reiniging van het oppervlak is hier dan ook cruciaal ter voorbereiding van een behandeling met een Rubio Monocoat buitenproduct.



Exterior Wood Cleaner

EFFICIËNTE REINIGER VOOR BUITENHOUT

Exterior Wood Cleaner is een voorbereidende reiniger voor alle types buithout (houten patio's, hekken, buitendeuren, carports, terrassen, ...) en composiet. Het product ontgrijsd en verwijdert groene aanslag en vuil.

Het is zowel geschikt om je houten oppervlak op te frissen na de winter als om je houtoppervlak voor te bereiden voor een behandeling met een Rubio Monocoat buitenproduct. Het product kan bij een heropfrissing dus gebruikt worden als alleenstaand product.

Zowel nieuw, vergrijsd als reeds behandeld hout moeten steeds gereinigd worden met Exterior Wood Cleaner voor een applicatie.



Toepassing	Nylon schrobborstel
Droogtijd	± 30 minuten bij een temperatuur van 20 °C en een goede ventilatie
Verbruik	Manueel: ± 15 m²/L *
Verpakking	Fles: 100 ml Jerrycan: 1 L - 5 L

* Deze verbruiken zijn louter indicatief. Resultaten zijn afhankelijk van de houtsoort, schuren en de voorbereidingsmethode. Het is steeds aangeraden een staal te zetten om het exacte verbruik te bepalen.



Island Rest • Isle of Wight, England

Product Hybrid Wood Protector

Kleur Matt Black

Houttype Lariks

Met dank aan Ström Architects, Fotografie © Hufton & Crow



› Laat de oplossing met Exterior Wood Cleaner niet opdrogen voordat je het afspoelt.

WAAROM VOORBEREIDEN MET EXTERIOR WOOD CLEANER?

› Nieuw hout

Vet dat van nature voorkomt in bepaalde houtsoorten wordt verwijderd. De poriën van het hout worden opengezet, wat een betere houdbaarheid van de bescherming garandeert.

› Vergrijsd en reeds behandeld hout

Een reiniging met Exterior Wood Cleaner zal het hout ontvetten en herstellen en zo een optimale kleuring en egaal eindresultaat mogelijk maken.

Extra handig aan dit product? Je hebt meteen een merkbaar resultaat!

EXTERIOR WOOD CLEANER APPLICATIE



STAP 1

Bevochtig het oppervlak met water. Gebruik een tuinslang.

STAP 2

Breng wat Exterior Wood Cleaner onverdund aan.

STAP 3

Schrob het behandelde gebied met een nylon schrobborstel in de lengterichting van het hout tot het schoon is. Het product zal opschuimen. Herhaal bij hardnekkige aanslag eventueel de behandeling.




STAP 4

Spoel zeer goed na met water tot alle schuim verdwenen is.

STAP 5

Laat het oppervlak goed drogen (± 30 minuten bij een temperatuur van 20 °C en een goede ventilatie).



STAP 6

Pas een behandeling toe met het Rubio Monocoat exterior beschermingsproduct van jouw keuze.

SCAN OM EEN HOW TO VIDEO TE BEKIJKEN



REINIGING VOOR HET BUITENGAMMA | ONDERHOUD

De producten van Rubio Monocoat zorgen voor een duurzame bescherming en onderhoud van je buitenhout. Om beschermde oppervlakken in topconditie te houden, biedt Rubio Monocoat ook twee efficiënte onderhoudsproducten aan uitsluitend voor buitengebruik. Natuurlijk kan je ook onze All Natural Wood Cleaner en Spray gebruiken om buiten te reinigen (zie pagina 34).



Exterior Soap

ECOLOGISCHE ZEEP MET REINIGENDE EN VOEDENDE WERKING

→ AAN TE LENGEN MET WATER

Exterior Soap is een tweefasige zeep met een reinigende en voedende werking. Dit product wordt gebruikt voor de reiniging van houten oppervlakken buiten (gevels, terrassen, grote meubels, ...) die behandeld werden met een Rubio Monocoat beschermingsproduct voor buiten.

Toepassing	Manueel
Verbruik	1 Liter / 3 Liter water
Droogtijd	± 30 minuten
Reiniging van de materialen	Water
Verpakking	Fles: 100 ml - 1 L Jerrycan: 5 L



Exterior Soap Eco Spray

GEBRUIJKSLARE SPRAY VAN ONZE ECOLOGISCHE ZEEP MET REINIGENDE EN VOEDENDE WERKING

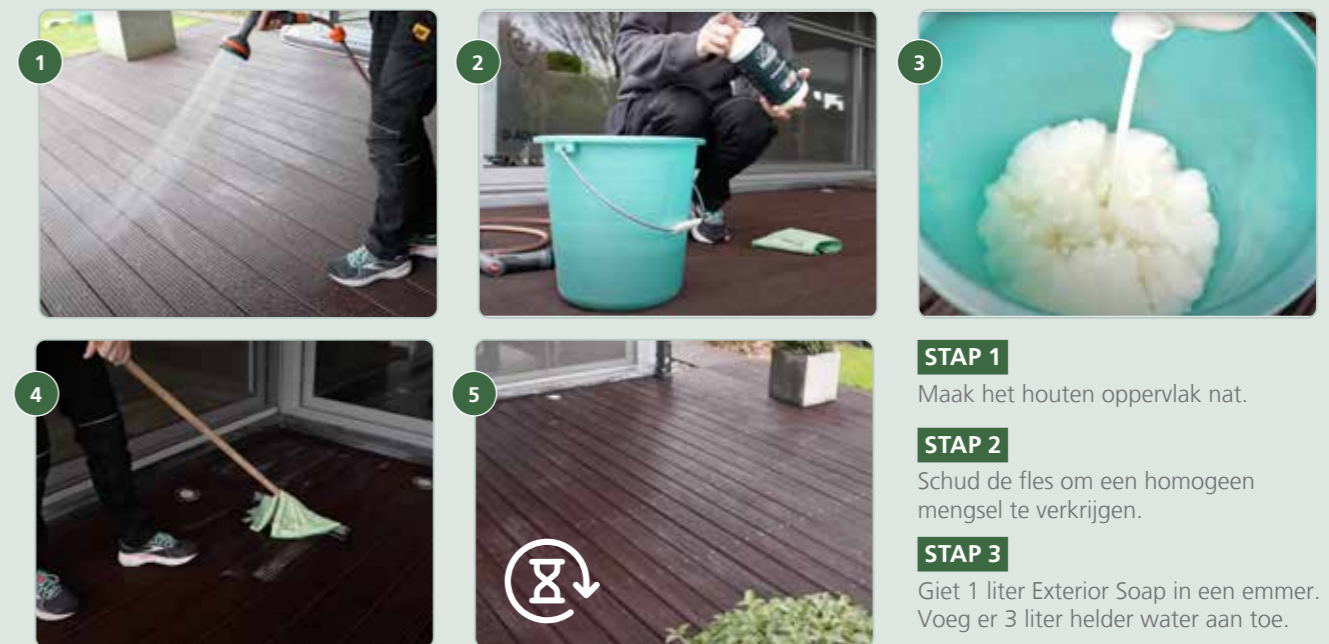
→ AFGELENGDE VERSIE VAN EXTERIOR SOAP, KLAAR VOOR GEBRUIK

De ecospray is geschikt voor het reinigen van houten buitenoppervlakken (meubels, lokale plekken, ...) die behandeld zijn met een Rubio Monocoat beschermingsproduct voor buiten.

Toepassing	Manueel
Verpakking	Ecospray: 500 ml

EXTERIOR SOAP APPLICATIE

VOOR GROTERE OPPERVLAKKEN: GEVELS, TERRASSEN, GROTE MEUBELS, ...



SCAN OM EEN HOW TO VIDEO TE BEKIJKEN



STAP 1

Maak het houten oppervlak nat.

STAP 2

Schud de fles om een homogeen mengsel te verkrijgen.

STAP 3

Giet 1 liter Exterior Soap in een emmer. Voeg er 3 liter helder water aan toe.

STAP 4


Reinig het oppervlak met een dweil of een doek die niet pluist.

STAP 5

Laat ongeveer 30 minuten drogen.

EXTERIOR SOAP ECOSPRAY APPLICATIE

VOOR KLEINERE OPPERVLAKKEN: GEVELS, PATIO'S, GROTE MEUBELN, ...



SCAN OM EEN HOW TO VIDEO TE BEKIJKEN



STAP 1

Maak het oppervlak nat met zuiver water en een microvezeldoek.

STAP 2

Schud de fles om een homogeen mengsel te verkrijgen.

STAP 3

Verstuif het product op het oppervlak.

STAP 4

Reinig nu het oppervlak met een microvezeldoek.

STAP 5

Laat het oppervlak ongeveer 30 minuten drogen.

REINIGING VOOR HET BUITENGAMMA | OPFRISSING & RENOVATIE

De opfrissing van kleur en bescherming van hout behandeld met een Rubio Monocoat beschermingsproduct voor buiten, gebeurt met hetzelfde product, in de oorspronkelijke gekozen kleur. De frequentie van het onderhoud kan bij verticaal hout verschillen van project tot project.

Afhankelijk van de houtsoort, de kleur van het product en de locatie zal een onderhoudsbeurt bij het ene project eerder aan de orde zijn dan bij het andere.



House Inkinen • Finland

Product Hybrid Wood Protector, Sunprimer HWP, Exterior Wood Cleaner

Kleur Black & Charcoal

Houttype Geborstelde sparrenstammen

Met dank aan Architect & Design: Honkatalot/Polar Life Haus, Fotografie: Sami Vaskola & Hans Koistinen

OPFRISSING & RENOVATIE

STAP 1

Reinig het oppervlak eerst met Exterior Wood Cleaner. Het oppervlak schuren is niet nodig. Volg de instructies op pagina 73.



STAP 2

Laat het oppervlak goed drogen (± 30 minuten bij een temperatuur van 20 °C en een goede ventilatie).

STAP 3

Geef het oppervlak een onderhoudslaag van het beschermende product in de oorspronkelijke kleur. Volg de instructies op pagina 54 (DuroGrit), pagina 61 (Hybrid Wood Protector) of pagina 69 (WoodCream).

HORIZONTALAAL HOUT

- **DuroGrit:** tot 2 jaar
- **Hybrid Wood Protector:** jaarlijks



Wees voorzichtig als je in de buurt van een visvijver werkt. Exterior Wood Cleaner is schadelijk voor waterorganismen met langdurige effecten.















VERTICAAL HOUT

- **DuroGrit:** om de 3-5 jaar
- **Hybrid Wood Protector:** eerste onderhoud: doorgaans na 1 jaar / Verder onderhoud: om de 3 à 5 jaar
- **WoodCream:** elke 5 jaar (afhankelijk van de weersomstandigheden)















Werk je boven je hoofd? Draag dan een veiligheidsbril om te voorkomen dat het product in je ogen komt. Het product is niet schadelijk, maar zal irritatie veroorzaken bij contact met de ogen.

INTERIEUR PRODUCTOVERZICHT

SCHUREN	VOORBEREIDING	VOORBEHANDELING (OPTIONEEL)	BESCHERMING	REINIGING	ONDERHOUD / OPFRISSING	RENOVATIE
SCHUREN WOODFILLER QUICK Snel uithardende stopverf ↓ SCHUUR KRASVRIJ ENDIG MET: KORREL 100 (VLOEREN) KORREL 150 (MEUBELS)	KIES SLECHTS EEN BINNEN DE CATEGORIE UNIVERSEEL GEBRUIK CLEANER Verwijdert schuurstoffresten  WOODPREP Perfect voor waterpopping  SPECIFIEK GEBRUIK TANNIN PRIMER Voor tanninerijk hout  DEEP CLEANER Voorbereidende reiniger voor vette houtsoorten 	KIES SLECHTS EEN BINNEN DE CATEGORIE PRE-AGING Gerookte of vergrijzde look  PRECOLOR EASY Intense kleuren 	MONOCOAT OIL PLUS 2C Beschermt en kleurt in 1 enkele laag  OPTIONEEL NABEHANDELING SHEENPLUS Voor een geoliede look met extra glans 	UNIVERSEEL GEBRUIK UNIVERSAL SOAP Geconcentreerde versie, te verdunnen  SURFACE CARE Verdunde, gebruiksklare versie  ALL NATURAL WOOD CLEANER & SPRAY Microbiologische reinigers  SPECIFIEK GEBRUIK VLEKKENVERWIJDERAARS Limespot, Grease, Tannin  DEEP CLEANER Verwijdert zeepresten 	UNIVERSAL MAINTENANCE OIL Onderhoud voor vloeren  OF REFRESH ECO Onderhoud voor meubels  OF UNIVERSAL MAINTENANCE OIL 2 MIX + OIL PLUS 2C Onderhoud + opfrissing kleur voor vloeren en meubels 	DEEP CLEANER Verwijdert zeepresten  +  OIL PLUS 2C Onderhoud in de originele kleur Schuren is niet nodig
	SCHUREN	VOORBEREIDING	VOORBEHANDELING (OPTIONEEL)	BESCHERMING	REINIGING	ONDERHOUD / OPFRISSING

EXTERIEUR PRODUCTOVERZICHT

SCHUREN	VOORBEREIDING	VOORBEHANDELING (OPTIONEEL)	BESCHERMING	REINIGING	ONDERHOUD / OPFRISSING	RENOVATIE
SCHUREN SCHUUR KRASVRIJ ENDIG MET: KORREL 80-100	UNIVERSEEL GEBRUIK EXTERIOR WOOD CLEANER Voorbereidende reiniger voor alle soorten hout buitenshuis 	KIES SLECHTS EEN BINNEN DE CATEGORIE SUNPRIMER HWP Primer voor een intensere kleur voor Hybrid Wood Protector 	VERTICAAL & HORIZONTALAAL DUROGRIT De uv-bescherming van morgen voor jouw buitenomgeving  VERTICAAL WOODCREAM Crème op waxbasis die verticaal hout beschermt en kleurt  VERTICAAL HYBRID WOOD PROTECTOR Lijnzaadolie op basis van moleculaire binding. Beschermt en kleurt in één laag  HORIZONTALAAL HYBRID WOOD PROTECTOR + ACCELERATOR COMP. B 	UNIVERSEEL GEBRUIK EXTERIOR SOAP & EXTERIOR SOAP ECO SPRAY Zeep die reinigt en voedt, verkrijgbaar als geconcentreerde versie (te verdunnen) en als gebruiksklare spray  ALL NATURAL WOOD CLEANER & SPRAY Microbiologische reinigers 	VERTICAAL & HORIZONTALAAL EXTERIOR WOOD CLEANER + DUROGRIT  VERTICAAL EXTERIOR WOOD CLEANER + WOODCREAM + WOODCREAM SOFTENER  VERTICAAL & HORIZONTALAAL EXTERIOR WOOD CLEANER + HYBRID WOOD PROTECTOR + ACCELERATOR COMP. B 	
	SCHUREN	VOORBEREIDING	VOORBEHANDELING (OPTIONEEL)	BESCHERMING	REINIGING	ONDERHOUD / OPFRISSING



SERVICE

Oplossingen van A tot Z & Academy

Ons productassortiment biedt **oplossingen van A tot Z** om de natuurlijke schoonheid van hout in één laag te beschermen en de levensduur ervan te verlengen. We kunnen alle houtsoorten en -oppervlakken in allerlei kleuren beschermen, zowel binnen als buiten, en voor alle toepassingen: residentieel of publiek zoals restaurants, musea, overheidsgebouwen, ... Ook onze voorbereidings-, voorbehandelings- en onderhoudsproducten en onze industriële oplossingen mogen niet vergeten worden.

In ons Belgisch hoofdkantoor doet onze **Academy** dienst als **testcentrum en educatief workshopcen-**

trum voor houtprofessionals. We bieden onze klanten expertise over schuren, voorkleuringen voor verschillende houtsoorten en meer, in combinatie met praktische demo's, zowel manueel als industrieel.

Onze testomgeving garandeert dat de producten van Rubio Monocoat onze beloften waarmaken. Onze klanten ontvangen onze producten pas nadat ze grondig getest zijn in ons labo en in onze oefenruimtes. Onze specialisten testen verschillende applicatiemethodes, meten het verbruik, controleren de droogtijden en testen de planken op hun resistentie tegen vloeistoffen en krassen.



Heb je vragen over onze producten of ben je geïnteresseerd in een training op maat voor je verkopers of klanten? Neem dan contact op met ons technisch team via:

→ service@rubiomonocoat.com

→ +32 51 335 335



ONZE WAARDEN

Waarom Rubio Monocoat de juiste is voor je houtwerk

Rubio Monocoat is een merk van hoge kwaliteit.

Wij onderscheiden ons van de markt op meerdere vlakken

Ontdek waarom Rubio Monocoat de juiste is voor je houtwerk:



> FAMILIE

We vinden het belangrijk om voor elkaar te zorgen. Net als een familie. Dit doen we in het bedrijf voor onze medewerkers en met de Rubio Monocoat community.



> PASSIE

Passie voor hout(bewerking) is wat ons drijft. En met die passie inspireren en helpen we mensen.



> EXPERTISE

We zeggen niet alleen dat we experts zijn in ons vakgebied. Onze producten en diensten tonen het en bewijzen het elke dag. Zo bouwen we geloofwaardigheid op.



> LEVENSDUUR

Wij richten ons op innovatie om de planeet en jouw hout een langer leven te geven. Duurzaamheid en milieuvriendelijkheid zijn essentieel voor onze producten.

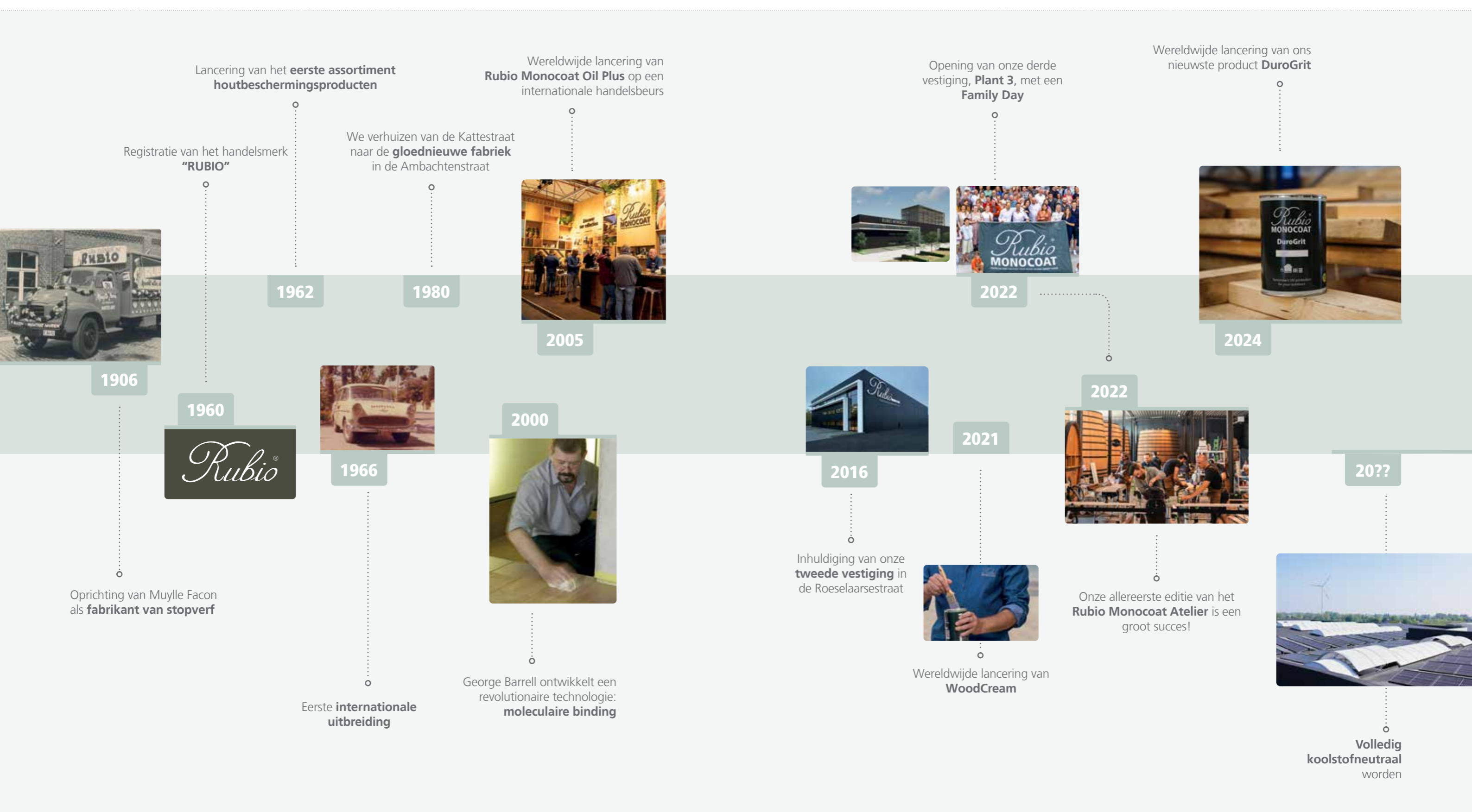


> BETROUWBAAR

Bij ons kan je erop vertrouwen dat we het correcte advies en de gepaste producten voorzien. We nemen de tijd om te luisteren naar jouw noden, omdat we echt om jou geven. Werken met onze producten betekent ook dat je volledig kan vertrouwen op het eindresultaat.

ONZE GESCHIEDENIS

Het verhaal van een merk in volle expansie



Rubio Monocoat Aynimundo

Eén van onze doelen is om terug te geven aan de maatschappij. Daarom kozen we ervoor om samen te werken met Aynimundo, een goed doel waar we volledig in geloven en dat we kunnen steunen op lange termijn. Deze Peruaanse organisatie ondersteunt lokale gemeenschappen in Lima met een focus op **onderwijs en stadsontwikkeling**.



1. Opening van het nieuwe centrum waar Aynimundo kinderen en jongeren met een beperking helpt (5 april 2023).
2. Psychomotorische activiteit voor een kind met verminderde motorische vaardigheden.
3. Een coach helpt een jongen met lees- en begripsoefeningen.



HUMANITAIR ASPECT

Aynimundo helpt kinderen en jongeren met een beperking te integreren in de maatschappij, in hun gezin en in een bredere sociale context. Kinderen en jongeren met fysieke en/of niet-fysieke beperking, zoals autisme of het syndroom van Down, worden ondersteund om hun eigen unieke talenten te ontwikkelen. Aynimundo helpt hen door:

- Sociale barrières te doorbreken
- Hen te laten deelnemen aan **schoolactiviteiten**
- Leraren te trainen om hen op een andere manier te bekijken als unieke en complete sociale personen
- Een **job in een formele werkomgeving** te vinden voor hen bij bedrijven die oprecht geïnteresseerd zijn in economische integratie
- Hen te trainen en begeleiden zodat ze **met hun ontwikkelde talenten optimaal kunnen functioneren**, net als alle andere werknemers
- Hen te laten deelnemen aan het economische leven

Op die manier worden **discriminatie en sociale uitsluiting**, en dus vaak ook armoede, effectief aangepakt.



4. Het nieuwe gebouw is beschermd met Sunprimer HWP, Hybrid Wood Protector en WoodCream. De planten en grond die voor de bouw van het gebouw werden verwijderd, zijn er achteraf bovenop geplaatst en vormen nu een groen dak.
5. Het team van Aynimundo dat rechtstreeks met de kinderen werkt, bestaat uit ergotherapeuten en fysiotherapeuten, psychopedagogen, psychologen, leerkrachten en een maatschappelijk werker.
6. Het hout in het centrum wordt beschermd met Oil Plus 2C, waardoor een gezond en veilig binnenmilieu ontstaat. Dit is niet altijd gemakkelijk in een land dat vaak getroffen wordt door aardbevingen en waar nog veel ongezonde producten worden gebruikt.
7. De opening van het centrum was een vrolijke dag, vooral voor de kinderen en hun families. Nu kunnen meer dan 180 kinderen therapie volgen in het nieuwe gebouw, onder begeleiding van het deskundig personeel van Aynimundo.



ARCHITECTURAAL ASPECT

Aynimundo bouwt ook veilige plekken voor jonge kinderen in de armste wijken van Zuid-Lima door het introduceren en implementeren van:

- Organische en ecologische oplossingen
- Niet-giftige en herbruikbare materialen zoals Rubio Monocoat

Hiermee biedt Aynimundo een logisch antwoord op de vele milieuproblemen daar.

En vooral de POP en trendy kleuren van Rubio Monocoat zijn extra welkom voor kinderen - en volwassenen - in een grote stad als Lima.







Rubio[®] MONOCOAT THE POWER OF ONE

Welkom bij de Rubio Monocoat Familie

Meer dan 82 landen,
+80.000.000 m² behandeld hout per jaar



Coverbeeld: Privéhuis • Precolor Easy (Intense Black), Oil Plus 2C (Natural, Vanilla) op rode eik, walnoot, es • © TG Gruber Construction, Kimberly Timmons Interiors, Red Pencil Architecture, Fotografie © Kylie Fitts

Back coverbeeld: Privéhuis • Oil Plus 2C (Natural) op eik • © Contractor & Design: Lamco Design, Fotografie © Oliver Smith

Rubio Monocoat Head Office • Roeselaarsestraat 535, 8870 Izegem (Belgium)
Tel. +32 (0)51 30 80 54 • service@rubiomonocoat.com • www.rubiomonocoat.com
© 2024 BV Muylle Facon SRL, Izegem (Belgium)