

Rubio[®]
MONOCOAT
THE POWER OF ONE

**CATALOGUE
DES PRODUITS**

Protège et
colore le bois
en une seule
couche.





Nouveau produit d'extérieur : DuroGrit

UN MESSAGE DE NOTRE PDG



Cher fan de Rubio Monocoat,

Le bois est au cœur de notre activité et constitue la pierre angulaire de notre métier. En le protégeant avec nos produits spécialisés, nous mettons en avant son élégance et sa durabilité, garantissant ainsi sa beauté naturelle pour les générations à venir.

Dans le cadre de cet engagement, nous avons récemment introduit quelques innovations révolutionnaires. Avec notre nouveau produit d'extérieur **DuroGrit**, nous offrons une excellente protection pour tout type de bois en extérieur. La technologie unique FibreGrit est du jamais vu sur le marché. Elle permet au produit de combiner les couleurs naturelles avec une protection UV extrêmement durable en une seule couche.

Une autre nouveauté dont nous sommes fiers est l'introduction de **SheenPlus**. Ce post-traitement écologique donne aux surfaces en bois traitées avec Oil Plus 2C un aspect satiné durable et a été très bien accueilli. Il est particulièrement apprécié par les clients à la recherche d'une alternative au vernis, tout en conservant la brillance. Avec l'ouverture récente de notre site, Plant 3, nous disposons maintenant de suffisamment d'espace pour la production et le stockage de ce produit et d'autres nouveautés pour les années à venir.

Notre principe de base est toujours la **sécurité et l'écologie** de nos produits. Nous fabriquons des produits qui sont sans danger pour l'homme et la nature. L'obtention de certificats pour nos nouveaux produits DuroGrit et SheenPlus n'est qu'une preuve parmi d'autres de cette ambition, ainsi que de notre objectif de devenir une entreprise neutre en carbone.

Alors que nous rendons tout cela possible, nous tenons à exprimer notre sincère **gratitude** envers nos partenaires et nos clients, et en particulier envers notre incroyable famille Rubio Monocoat. Leur passion et leur dévouement ont été le moteur de nos succès.

Wim Maes

PDG, Rubio Monocoat

POURQUOI CHOISIR RUBIO MONOCOAT ?	05
> INNOVATION	06
Liaison moléculaire	06
0% VOC	08
Technologie FibreGrit brevetée	08
Crème à base de cire	09
Le système ignifuge	09
Certificats	10
> ECOLOGIE	12
Notre histoire EcoConsciente	12
La neutralité carbone	14
INTÉRIEUR	18
> OIL PLUS 2C	20
Préparation	28
> Woodfiller Quick	28
> Cleaner	28
> Deep Cleaner	29
> Tannin Primer	29
> WoodPrep	29
Prétraitement	30
> Pre-Aging	30
> Precolor Easy	32
Nettoyage	34
> All Natural Wood Cleaner & Spray	34
> Universal Soap & Surface Care	36
Taches	38
> Grease, Limespot, Tannin Remover	38
Rafraîchissement	40
> Refresh Eco	40
Soin	42
> Universal Maintenance Oil	42
> Universal Maintenance Oil 2 Mix	42
> FR OIL SYSTEM	44
> INVISIBLE PROTECTOR	46
EXTÉRIEUR	48
> DUROGRIT	50
> HYBRID WOOD PROTECTOR	56
Prétraitement	62
> Sunprimer HWP	62
> WOODCREAM	64
> WoodCream Softener	70
> NETTOYAGE DE VOTRE BOIS EXTÉRIEUR	72
Nettoyage préparatoire	72
Entretien	74
Rafraîchissement & Rénovation	76
APERÇU DES PRODUITS	78
> SERVICE, SOLUTIONS & ACADEMY	80
> NOS VALEURS	81
> NOTRE HISTOIRE	82
> REDONNER À LA COMMUNAUTÉ	84

Wood lives.

Outlives.

Outlasts.

Even after a tree is felled.

It continues to retract, shrink, swell.

No matter how many rings it counts.

Wood lives...

Only once.

Once for you to read every grain and fibre.

Once to cherish its knots and twists.

Once to feel the warmth of the wood.

Only once, that's fragile.

That's why we believe wood deserves the best protection.

Wood deserves the power of Rubio Monocoat.

The power of one application.

One time,
to save time.

So you gain time.

One time,
to give back.

Back to Mother Nature.

One time,
to get the perfect touch.
For your touch of creativity.

That's why Rubio Monocoat is the one.
The one for your wooden creations.
The one for you.

Rubio Monocoat.
The Power of One.

POURQUOI CHOISIR **Rubio Monocoat?**

Découvrez pourquoi Rubio Monocoat est parfait pour protéger vos menuiseries:



CELLE QUI VOUS FAIT GAGNER DU TEMPS

Une seule couche qui offre la meilleure protection au bois.

CELLE QUI AIME LA NATURE

Une seule couche pour protéger la beauté naturelle du bois.

CELLE QUI PREND SOIN DE TOUTES LES ESSENCES

Une seule couche pour protéger tous les types de bois.

CELLE QUI EST LÀ POUR LONGTEMPS

Une seule couche pour prolonger la durée de vie de votre bois.

CELLE QUI COLORE VOTRE MONDE

Une seule couche dans une grande palette de couleurs pour protéger vos boiseries.



INNOVATION

Rubio Monocoat met tout en œuvre pour être un acteur du marché innovant. Bon nombre de nos produits témoignent de cette innovation de qualité. Nos huiles sont basées sur la liaison moléculaire, nous avons lancé une crème de cire et nous proposons également un système ignifuge. Les nombreux certificats obtenus par nos produits soulignent la qualité de notre gamme de produits.

Liaison Moléculaire - Oil Plus 2C & Hybrid Wood Protector

Rubio Monocoat est la référence pour une protection du bois **écologique et de qualité**. La technologie avancée de liaison moléculaire qui sert de base au fonctionnement de Rubio Monocoat, rend les huiles Rubio Monocoat non seulement **durables**, mais aussi **extrêmement économiques et faciles à utiliser**. L'huile Rubio Monocoat s'incruste rapidement dans les premiers microns de la surface du bois par sa **réaction moléculaire** (pas de formation de film, pas de méthode de saturation). Cette technologie unique distingue Rubio Monocoat depuis des années d'autres produits de protection du bois.



VERNIS

- Filmogène
- Plusieurs couches (ponçage intermédiaire)
- Irréparable
- Aspect non naturel



HUILES ET CIRES TRADITIONNELLES

- Saturation
- Plusieurs couches
- Réparation difficile (chevauchements)
- Entretien intensif



HUILE RUBIO MONOCOAT

- + Liaison moléculaire (pas de chevauchements)
- + En une et unique couche
- + Entretien facile
- + Garde l'aspect naturel du bois

Grâce à la **liaison moléculaire**, l'huile **Rubio Monocoat présente les caractéristiques suivantes ...**



UNE SEULE COUCHE

Grâce à cette technologie, la couleur et la protection peuvent être appliquées en une seule couche. Appliquer une deuxième couche n'a pas de sens: elle ne peut plus se fixer sur les fibres déjà traitées ni sur la couche Rubio Monocoat déjà fixée. Cela signifie aussi que la consommation de cette huile est inférieure aux systèmes traditionnels d'huile.



PAS DE CHEVAUchemENTS

Une fois la liaison moléculaire faite avec les celluloses libres du bois, tous produits superflus ne pourront être absorbés par celui-ci ou par la couche de Rubio Monocoat déjà liée. Ce qui a pour résultat que tous chevauchements occasionnels seront impossibles.



PROTECTION DURABLE

La liaison moléculaire permet de développer une protection durable et résistante. Pour obtenir cette liaison moléculaire, il est important de respecter un temps d'action de quelques minutes. Plus les fibres sont liées, meilleure est la protection.



COULEURS UNIQUES

La pigmentation unique de la technologie Rubio Monocoat permet d'obtenir une coloration plus intense, et ceci en une seule couche, sans influencer l'apparence naturelle du bois.

0% VOC

INGRÉDIENTS NATURELS

L'huile Rubio Monocoat ne contient pas d'eau ni de solvants et se base sur des ingrédients naturels. Les produits sont sûrs pour l'utilisateur et son environnement.



TOUS LES SUPPORTS EN BOIS

L'huile Rubio Monocoat peut être appliquée sur la plupart des supports en bois, tant pour les sols que pour le mobilier (bois massif, placage, etc.).



FACILE À ENTREtenir

Les surfaces traitées avec l'huile Rubio Monocoat sont faciles à entretenir. Les griffes locales peuvent se réparer très aisément.

INNOVATION

0% COV: sûr pour l'utilisateur et l'environnement

RUBIO MONOCOAT, LA PREMIÈRE HUILE SANS COV

Nous avons développé notre première huile trois ans avant la première régulation en matière de COV. Lorsqu'il s'agit de COV, nous avons décidé de **placer la barre très haute**. Au lieu d'avoir « de faibles émissions de COV », nous avons carrément opté pour des produits sans COV.

Notre Oil Plus 2C et Hybrid Wood Protector sont basés sur la **technologie révolutionnaire de la liaison moléculaire**. Cela signifie que tous les matériaux dangereux peuvent être exclus sans avoir à baisser nos normes de qualité. Nous sommes fiers d'avoir fixé, dès le départ, des normes d'émission plus strictes que celles imposées par la législation de 2010.

Enfin, il n'y a pas que nos huiles qui sont inoffensives. Lorsque nous développons de nouveaux produits, nous tentons de n'y intégrer **aucune matière première dangereuse**, garantissant ainsi leur inoffensivité pour l'environnement et pour nos clients.

POURQUOI LES COV SONT-ILS DANGEREUX ?

Les « composés organiques volatils » (COV) sont un terme générique désignant des substances chimiques qui s'évaporent dans l'air suite à l'application de l'huile. Les produits contenant des COV sont réglementés par les organes législatifs car ils dégagent des vapeurs nocifs pour l'homme et l'environnement :

- › Un contact excessif avec les COV peut provoquer des réactions allergiques, des troubles respiratoires et des problèmes oculaires.
- › En outre, ils nuisent à la couche d'ozone et intensifient l'effet de serre.

Malgré ces risques, les fabricants de la plupart des produits de finition du bois se contentent de réduire au maximum la teneur en COV au lieu de les bannir complètement.



Technologie FibreGrit brevetée - DuroGrit



Rubio Monocoat a toujours été un acteur **innovant** sur le marché. Avec notre nouvelle **technologie FibreGrit brevetée**, nous démontrons une fois de plus notre pertinence dans le secteur de la protection du bois. DuroGrit se compose en partie de **longues fibres de cellulose provenant du bois lui-même**. Ces fibres sont **hydrofuges, très solides et dures**. Cela signifie qu'elle **rendent votre revêtement plus dur**, améliorant la résistance à l'usure et rendant le produit **adapté aux terrasses, meubles de jardin, etc.**

En outre, ces fibres forment une **grille contenant les stabilisateurs UV**. Cela nous permet d'ajouter plus de stabilisateurs UV, **améliorant largement la résistance aux UV**. Le plus grand nombre de bloqueurs d'UV et la protection procurée par ceux-ci sont révolutionnaires.

Cette technologie unique nous permet de proposer un produit avec un **aspect naturel sur le bois qui est extrêmement durable**. Il offre une très bonne protection contre la lumière UV, tout en étant très écologique. **DuroGrit de Rubio Monocoat est sans aucun doute la protection UV durable de demain pour votre extérieur.**



INNOVATION

Crème à base de cire

WoodCream est une crème à base de cire qui colore et protège votre bois. La technologie hydrophobe WoodCream et sa structure crémeuse unique offrent des avantages importants au niveau du produit tout comme de son application :



CRÈME À BASE DE CIRE

- › Application facile
- › Temps de contact prolongé avec le bois : le temps d'absorber WoodCream de façon optimale
- › Application en une ou plusieurs couches
- › Consommation très faible

RESPIRANT

- › Les pores du bois restent ouverts
- › L'air et la vapeur d'eau peuvent passer à travers
- › L'humidité est régulée

HYDROFUGE

- › Crème hydrophobe
- › Effet perlant de longue durée
- › Protection ultra durable contre les intempéries

AUTONETTOYANT

- › Les gouttes d'eau glissent du bois, éliminant les saletés de la surface
- › Réduit le risque de prolifération microbienne (algues, moisissures, champignons)
- › Préviend les dégâts dus au gel

ASPECT

- › Préserve l'aspect naturel du bois
- › Ne contient pas de mastic, ne forme pas de couche d'étanchéité (contrairement à la peinture, au vernis)
- › Ne s'écaille pas : durée de vie plus longue

Le système ignifuge



Nous avons également développé une huile avec un effet ignifuge. Le système d'huile est composé de :

- › Un apprêt qui doit être appliqué en premier : FR Base
- › Un produit protecteur qui s'appuie également sur la liaison moléculaire : FR Oil 2C



Le système protège et colore les sols en bois et offre simultanément un effet ignifuge. Ce produit convient donc parfaitement aux espaces publics (restaurants, bureaux, musées, ...). FR Oil System est unique, car il est basé sur notre technologie de liaison moléculaire, ne contient pas de sels et limite le développement de la fumée.

CERTIFICATS INTERNATIONAUX

GREENGUARD GOLD	GARANTIT	DÉCERNÉ À	SPÉCIAL PARCE QUE
	<ul style="list-style-type: none"> Produits sans COV Sûrs pour l'environnement et la santé de l'homme Sûrs pour les écoles et les établissements de santé 	<ul style="list-style-type: none"> Oil Plus 2C 	<ul style="list-style-type: none"> Décerné uniquement aux produits d'intérieur conformes aux normes les plus strictes Il a été scientifiquement prouvé qu'ils répondent à certaines des normes d'émissions chimiques tierces les plus strictes au monde
EUROFINS INDOOR AIR COMFORT GOLD	GARANTIT	DÉCERNÉ À	SPÉCIAL PARCE QUE
	<ul style="list-style-type: none"> La qualité du produit Sa contribution à un environnement sain Notre détermination à continuer de répondre aux normes les plus strictes en matière d'émissions que l'on attend de nous pour les années à venir 	<ul style="list-style-type: none"> Oil Plus 2C 	<ul style="list-style-type: none"> Nous sommes les premiers dans le secteur du traitement du bois à avoir obtenu le certificat Le label réunit les spécifications et exigences en matière d'émissions les plus pertinentes en Europe
FOOD CONTACT COMPLIANCE - EUROFINS	GARANTIT	DÉCERNÉ À	SPÉCIAL PARCE QUE
	<ul style="list-style-type: none"> Notre produit est conforme aux spécifications sous-jacentes du règlement-cadre européen 1935/2004 pour les matériaux en contact avec les aliments 	<ul style="list-style-type: none"> Oil Plus 2C Universal Maintenance Oil Universal Maintenance Oil 2 Mix 	<ul style="list-style-type: none"> Peut être utilisé sur du bois qui entre en contact avec les aliments et est sans danger pour un usage domestique (recommandé de plus en plus souvent pour de nombreux projets) : <ul style="list-style-type: none"> Planches à découper Plans de travail de cuisine Plateaux
EN 71-3 (DIRECTIVE EUROPÉENNE)	GARANTIT	DÉCERNÉ À	SPÉCIAL PARCE QUE
	<ul style="list-style-type: none"> Évaluation favorable quant à la migration de certains éléments dangereux, comme le baryum, le cadmium et le mercure, etc. dans différents types de jouets. 	<ul style="list-style-type: none"> Oil Plus 2C Invisible Protector Universal Maintenance Oil Universal Maintenance Oil 2 Mix DuroGrit Hybrid Wood Protector 	<ul style="list-style-type: none"> Nos produits d'intérieur conformes à la norme EN 71-3 sont également sûrs pour les enfants.
FR-CERTIFICATE BFL-S1 – WARRINGTONFIREGENT	GARANTIT	DÉCERNÉ À	SPÉCIAL PARCE QUE
	<ul style="list-style-type: none"> Notre produit est conforme aux normes EN 13501-1, EN ISO 11925-2 et EN ISO 9239-1 	<ul style="list-style-type: none"> FR Oil System (FR Base + FR Oil 2C) 	<ul style="list-style-type: none"> Classification la plus élevée jamais obtenue par un système d'huile Limite le développement de la fumée et ne contient pas de sels
B-EPD - DÉCLARATION ENVIRONNEMENTALE - SPF SANTÉ PUBLIQUE	GARANTIT	DÉCERNÉ À	SPÉCIAL PARCE QUE
	<ul style="list-style-type: none"> Évaluation favorable de l'impact environnemental de notre produit, du début à la fin 	<ul style="list-style-type: none"> Oil Plus 2C 	<ul style="list-style-type: none"> Le document B-EPD est valable dans de nombreux pays, car seul l'impact environnemental sur les transports doit être recalculé pour être applicable dans d'autres pays Le B-EPD est basé sur l'ACV (Analyse du cycle de vie) par VITO.
A+ LABEL – LÉGISLATION FRANÇAISE	GARANTIT	DÉCERNÉ À	SPÉCIAL PARCE QUE
	<ul style="list-style-type: none"> Évaluation favorable de la teneur en COV dans nos produits 	<ul style="list-style-type: none"> Oil Plus 2C Invisible Protector 	<ul style="list-style-type: none"> A+ indique les émissions les plus faibles

RÉSISTANCE AU GLISSEMENT DU SOL	GARANTIT	DÉCERNÉ À	SPÉCIAL PARCE QUE
	<p>BS 7976-2 (ROYAUME-UNI) / DIN 51131 (ALLEMAGNE)</p> <ul style="list-style-type: none"> Notre produit ne rendra pas votre sol glissant et peut être utilisé en toute sécurité. 	<ul style="list-style-type: none"> Oil Plus 2C 	<ul style="list-style-type: none"> Testé par deux méthodes : <ul style="list-style-type: none"> La méthode d'essai britannique BS 7976-2 à l'aide d'un pendule oscillant (plus le pendule oscille haut, plus le sol est glissant, surtout lorsqu'il est mouillé) La méthode d'essai allemande DIN 51131 à l'aide d'un dispositif d'essai de glissement qui mesure le frottement entre les chaussures et la surface
Ü LABEL – DIBT (INSTITUT ALLEMAND OFFICIEL ET INDÉPENDANT)	GARANTIT	DÉCERNÉ À	SPÉCIAL PARCE QUE
	<p>Rubio Monocoat Muyite Facen Oy</p> <p>Geprüft vom Deutschen Institut für Bautechnik</p> <p>Emissionsgeprüftes Bauprodukt nach DIBT-Grundsätzen Z-157-10-114</p>	<ul style="list-style-type: none"> Oil Plus 2C 	<ul style="list-style-type: none"> Obligatoire pour chaque produit utilisé dans les espaces publics allemands, comme : <ul style="list-style-type: none"> Cabinets médicaux Hôpitaux Bureaux Magasins
M1 (LOW EMISSIONS)	GARANTIT	DÉCERNÉ À	SPÉCIAL PARCE QUE
	<ul style="list-style-type: none"> Évaluation favorable quant aux exigences en matière d'émissions pour les matériaux utilisés dans les espaces de travail ordinaires et les habitations en vue d'une bonne qualité de l'air intérieur 	<ul style="list-style-type: none"> Oil Plus 2C 	<ul style="list-style-type: none"> Améliore le développement et l'utilisation de matériaux de construction à faibles émissions
EMICODE®-LABEL EC1 PLUS - INSTITUT ALLEMAND INDÉPENDANT GEV	GARANTIT	DÉCERNÉ À	SPÉCIAL PARCE QUE
	<ul style="list-style-type: none"> Évaluation favorable de l'échantillonnage aléatoire pour tester les propriétés d'émission de divers matériaux de construction 	<ul style="list-style-type: none"> Oil Plus 2C 	<ul style="list-style-type: none"> Obtention de la catégorie la plus élevée : le label EMICODE® EC1 PLUS (2010) Les matériaux auxquels ce label est décerné répondent aux exigences environnementales et sanitaires les plus strictes
BYGGVARU DATABASE / BYGGVARUBEDÖMNINGENS - SUÈDE	GARANTIT	DÉCERNÉ À	SPÉCIAL PARCE QUE
	<ul style="list-style-type: none"> Oil Plus 2C Component A a reçu 3 évaluations positives (vertes) 	<ul style="list-style-type: none"> Oil Plus 2C (Component A) 	<ul style="list-style-type: none"> Ce label confirme qu'Oil Plus 2C Component A est un matériau de construction durable basé sur la composition chimique, l'impact environnemental pendant le cycle de vie et, par surcroît, l'impact social au stade du fournisseur
RED LIST FREE - AUSTRALIE	GARANTIT	DÉCERNÉ À	SPÉCIAL PARCE QUE
	<ul style="list-style-type: none"> Ce label indique qu'Oil Plus 2C ne contient aucun des produits chimiques nocifs figurant sur la liste rouge LBC et que le produit est sans danger pour la santé humaine et l'environnement en général 	<ul style="list-style-type: none"> Oil Plus 2C WoodCream 	<ul style="list-style-type: none"> Oil Plus 2C est le premier revêtement du bois en Australie qui ne contient aucun produit chimique de la liste rouge (Red List Free)



ISO EN 9001:2008
Certificat de gestion de la qualité pour la recherche et la production. Cela indique que nous investissons dans une production de haute qualité et que nous optimisons constamment notre flux de travail.



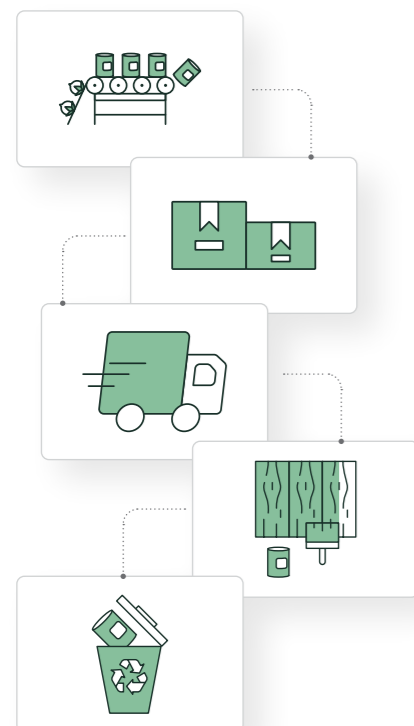
ISO EN 14001:2009
Certificat d'éco-gestion. Cela signifie que nous mettons en œuvre une logistique durable et écologique dans notre système de gestion de la qualité existant.



Des matières premières durables
aux emballages recyclés et recyclables

ÉCOLOGIE

Notre histoire EcoConsciente



Tout commence par des **matières premières durables** servant de base pour nos produits.

Notre Oil Plus 2C et Hybrid Wood Protector sont à base de graines de lin. Notre WoodCream est à base de cire et notre Invisible Protector est à base d'une **émulsion végétale de haute qualité** (résine). Notre Duro-Grit végétal contient de véritables **fibres de bois**.

Ces bases durables combinées avec nos technologies innovantes permettent aussi une consommation par m² très faible lors de l'application de nos produits. Grâce à notre technologie de la **liaison moléculaire** et à notre **technologie FibreGrit** brevetée, nous n'avons pas besoin d'un site de production de masse.

Une consommation plus faible équivaut également à **moins de récipients** par projet.

Tout compte fait, cela signifie **moins de transport** et donc moins d'émissions de CO₂.

En pratique, nos produits de protection contiennent 0 % de COV et sont inoffensifs à l'utilisation et **sans danger pour l'environnement**.

Qui plus est, nos emballages sont facilement **recyclés et recyclables**.

RUBIO MONOCOAT EST ECOCONSCIENT

Chez Rubio Monocoat, nous prenons au sérieux notre rôle d'entreprise durable. Lors du développement de notre gamme de produits durables, la base de nos produits est essentielle.

QUE SONT LES MATÉRIAUX DURABLES ?

Les matériaux durables ne se limitent pas à leur impact sur l'environnement. La durabilité des produits fait référence à l'utilisation de matières premières durables, un processus de production adapté, l'inoffensivité pour l'homme et son environnement, une longue durée de vie, ... Le lin, par exemple, est une matière première durable car la plante se régénère en relativement peu de temps et en quantités considérables.

COMMENT RUBIO MONOCOAT INVESTIT-ELLE DANS LA DURABILITÉ ?

Notre orientation vers l'entrepreneuriat durable s'exprime dans le choix de nos matières premières, l'optimisation continue de nos processus de production, l'attention portée à l'impact de nos produits sur l'utilisateur

et l'environnement, le respect des réglementations en matière de gestion des déchets, de pollution et d'approvisionnement énergétique, etc

Notre histoire EcoConsciente montre dans quelle mesure nos produits sont écologiques, des matières premières durables aux emballages recyclés. Notre parcours de neutralité en carbone illustre notre prise de responsabilité au niveau de l'entreprise.



ÉCOLOGIE

La neutralité carbone

En plus de notre parcours écologique, nous visons une neutralité carbone sur le long terme. La neutralité carbone est un processus très complexe, que nous avons entamé en 2022 avec l'aide de notre partenaire externe **CO₂ Logic**. Ce dernier nous accompagne lors de ce parcours pendant que **Vinçotte**, un partenaire indépendant, corrobore nos efforts.

Lorsque l'on vise la neutralité carbone, **3 phases** doivent être complétées :

1. **Phase de mesure** : dresser un profil des efforts déployés jusqu'à présent et des points à améliorer
2. **Phase d'action** : s'améliorer dans la mesure du possible avec les moyens et les ressources disponibles
3. **Phase de compensation** : compenser tout ce qui provoque des émissions et qui ne peut être amélioré

Début 2022, nous avons entamé notre phase de mesure. Mi-2022, nous avons achevé notre vaste processus de mesure. Nous connaissons désormais notre empreinte écologique et nous pouvons nous concentrer sur notre phase d'action. Nous avons établi cinq points à améliorer.



LA MOBILITÉ & LES TRAJETS DOMICILE-TRAVAIL

Vu le faible besoin en électricité de notre processus de production en soi, la mobilité est l'un de nos principaux points à améliorer. Cela consiste à étudier quasiment tout ce qui concerne les déplacements, comme

- Etudier les émissions carbone des **voyages** et choisir la meilleure option
 - Les voyages d'affaires
 - Les visites aux foires
- Les moyens de **déplacement** des employés
 - A vélo
 - En voiture : gasoil, essence, électrique, ...

Quant au premier point, nous compensons déjà nos miles aériens en nous acquittant d'un surplus pour des voyages neutres en carbone et nous envisageons des alternatives par les transports en commun plutôt que par avion ou en voiture privée. Nous nous penchons également sur les déplacements de nos employés. Pour notre **flotte de véhicules**, nous allons passer à des voitures **électriques** et nous aurons également 30 voitures de société électriques supplémentaires en leasing pour nos employés. A l'avenir, nous explorerons d'autres options pour limiter les émissions des trajets domicile-travail (vélos électriques, transports en commun, télétravail plus régulier, ...).



L'INFRASTRUCTURE

Nous pouvons également limiter nos émissions en améliorant notre infrastructure. A cette fin, nous avons acheté **418 panneaux solaires** à installer sur le toit de notre usine. La réduction de nos déchets en général et leur recyclage de la meilleure façon possible seront également au cœur de nos efforts.



L'ÉLECTRICITÉ

Comme mentionné à côté, le besoin en électricité de notre processus de production est relativement faible. Il y a toutefois quelques petites améliorations à apporter pour économiser de l'énergie dans ce domaine, par exemple utiliser des lumières intelligentes dans les salles de réunion ou installer un coupe-circuit automatique pour éteindre les lumières, les écrans d'ordinateur, etc. après les heures de bureau.



LES MATÉRIAUX

Les matériaux que nous utilisons jouent également un rôle important. Comme illustré dans notre cycle EcoConscient à la page 12, les matières premières utilisées pour nos produits sont très durables. Bien sûr, les matériaux comprennent également l'emballage, la distance parcourue pour le transport des matières premières, le mode de transport, ...

L'université de Hasselt a étudié nos emballages existants en termes de recyclabilité, de capacité d'empilement, des origines et de logistique... et les chercheurs en ont conclu que nos emballages sont déjà très écologiques.

- Nos emballages sont majoritairement des **boîtes métalliques**. Elles se recyclent entièrement en les faisant fondre et en les réutilisant.
- Nos **emballages en plastique** sont déjà recyclables et le PET (plastique recyclable) est actuellement remplacé par le rPET (plastique recyclé). Ce dernier est environ 15 à 20 % plus onéreux que le PET, mais ce n'est qu'un prix dérisoire à payer pour l'environnement. Nos flacons pulvérisateurs en plastique de 125 ml sont déjà fabriqués à partir de rPET et beaucoup d'autres emballages suivront.
- Tous nos **rembourrages en papier et nos boîtes en carton** utilisés pour les emballages sont fabriqués à partir de matériaux recyclés.
- Nos **catalogues généraux** sont imprimés sur du **papier 100% recyclé**.
- Tous nos **nouveaux emballages, produits et accessoires** sont suivis de près en termes de capacité d'empilement, des origines, des émissions de carbone, ... Notre nouvelle spatule, par exemple, est fabriquée à partir de plastique de liège recyclé.



LA SENSIBILISATION


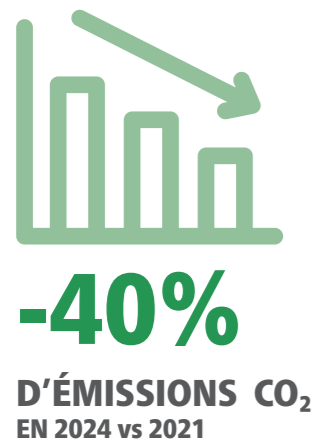
La neutralité de carbone est un objectif extrêmement ambitieux. Un facteur important à cet égard est de **motiver les employés** à apporter leur pierre à l'édifice. Leurs contributions aideront à réduire les déchets, à recycler correctement, à réduire les émissions grâce au covoiturage, ... Comme le dit le proverbe : « Les petites choses font de grandes choses! ».

Une fois que nous nous serons améliorés dans tous ces domaines, les émissions de carbone restantes de notre entreprise pourront mieux être représentées. Lors de cette phase finale, nous explorerons les moyens de **compenser** nos émissions restantes en soutenant des projets environnementaux :

- Planter des arbres
- Lutter contre les feux de forêt
- Retirer le plastique des océans

Nos chiffres parlent d'eux-mêmes

Nous mettons tout en œuvre pour devenir un CO₂ Neutral Silver Company d'ici le début de 2024. Notre plan d'action comprend le contrôle du chauffage le week-end et le soir à l'aide d'une minuterie, la vérification des labels énergétiques de toutes les nouvelles machines lors de l'achat de celles-ci, le respect de notre plan de réduction des déchets avec des mises à jour mensuelles et la mise à jour et l'élimination progressive de notre liste de produits dangereux. Certains de nos autres efforts sont illustrés dans le graphique ci-dessous. Les chiffres parlent d'eux-mêmes !



Cyathe Tour pédagogique • Barcelone, Espagne

Produit Oil Plus 2C
Couleur Natural, Super White & Oak (mélange sur mesure)
Type de bois Contreplaqué de bouleau certifié FSC
Merci à leafy.mom, Photographie liaphotodesign.com



Gruber Résidence Privé • Etats-Unis

Produit Precolor Easy, Oil Plus 2C

Couleur Intense Black, Natural, Vanilla

Type de bois Chêne, Noyer, Frêne

Merci à TG Gruber Construction, Red Pencil Architecture, Kimberly Timmons Interiors, Photographie © Kylie Fitts



Intérieur Protection

Pour la coloration et la protection du bois intérieur, nous vous proposons **Oil Plus 2C** ou **FR Oil System** avec un effet ignifuge. Ces huiles sont disponibles en 40 couleurs qui accentuent l'aspect naturel du bois. En outre, notre **Invisible Protector** crée un aspect totalement transparent.

Siège des vendeurs Steyn City
 Merci à Laterale & The Private House,
 Photographie © Elsa Young



Idéal pour les sols, les plafonds,
 les meubles et les escaliers



Oil Plus 2C

Protège et colore le bois en une seule couche

Oil Plus 2C, une huile de cire dure **sans COV**, est un véritable produit de la dernière génération. Grâce à sa **liaison moléculaire**, le produit colore et protège votre bois en une seule couche. Ainsi, vous **évitez les chevauchements et les marques**. Le produit offre une **consommation faible** et une **protection de longue durée**.

En outre, vous préservez **l'aspect naturel** et la structure fibreuse du bois. Il convient parfaitement à un **usage domestique** et aux **zones à grand trafic**, comme les espaces publics.

Combinez-le avec **Accelerator** pour qu'il durcisse vite.

1 FORTE LIAISON MOLÉCULAIRE : COLORE & PROTÈGE TOUT BOIS INTÉRIEUR EN UNE COUCHE

- ✓ Très résistant aux rayures et à l'usure
- ✓ Résistant à l'eau et à la chaleur, idéal pour les cuisines et les salles de bains
- ✓ Une technologie unique pour une protection durable

0% VOC SÛR ET ÉCOLOGIQUE : 0% DE COV

- ✓ Sûr pour les aliments et les jouets
- ✓ Sûr à utiliser: ne contient pas d'eau ni de solvants
- ✓ Qualité certifiée: GreenGuard Gold, Eurofins Gold, A+ Label, ...

TEMP S ET COÛTS EFFICACES

- ✓ Faible consommation: 30-50 m²/L
- ✓ Une seule couche d'application fait gagner du temps
- ✓ Moins de produit, donc moins de transport et d'emballage

ENRICHIT L'ASPECT ET LE TOUCHER NATURELS DE TOUS LES TYPES DE BOIS

- ✓ 40 couleurs
- ✓ Convient à tous les bois
 - > Essences: chêne, pin, frêne, etc.
 - > Types: bois massif, placage, MDF, etc.
 - > Surfaces: meubles, tables, escaliers, murs, sols, etc.
- ✓ Peut être combiné avec des prétraitements

FACILE D'APPLICATION ET D'ENTRETIEN

- ✓ Pas de raccords ou de chevauchements
- ✓ Réparation localisée facile en cas d'endommagement
- ✓ Durcissement très rapide: 80% en 2 jours
- ✓ Peu d'entretien : facile à nettoyer avec de l'eau et du savon
- ✓ Pas besoin de savons nourrissants

COULEURS SUR CHÊNE

La gamme Oil Plus 2C est très colorée. Vous avez le choix entre pas moins de 40 couleurs, qui enrichissent l'aspect naturel de votre bois. Nous proposons également des couleurs tendance pour une touche de gaieté dans votre intérieur.



Les couleurs présentées sont à titre indicatif. Nous recommandons de faire un essai sur un bois poncé identique. Veuillez consulter la fiche technique avant d'utiliser nos produits.

UN APERÇU DES POSSIBILITÉS - SUR CHÊNE

Rubio[®]
MONOCOAT
 THE ONE THAT COLOURS
 YOUR WORLD



Les couleurs présentées sont à titre indicatif. Nous recommandons de faire un essai sur un bois poncé identique. Veuillez consulter la fiche technique avant d'utiliser nos produits.

Depuis 2005, Rubio Monocoat est **celui qui colore votre monde**.

A la discrétion des clients, ils peuvent ajouter un ou deux **prétraitements optionnels** avec des couleurs supplémentaires, qui peuvent toutes deux être mélangées aux 40 couleurs Oil Plus 2C. Parmi les prétraitements, les clients peuvent même mélanger les couleurs entre elles. Quant au choix de la couleur, **des possibilités infinies** s'offrent donc à vous.

Si besoin, nous créons même des couleurs sur mesure pour votre projet. Rubio Monocoat est donc **le partenaire idéal pour le marché des projets** !



INFORMATION DU PRODUIT

Temps de séchage	12-24 heures
Temps de durcissement	5 jours (80% en 2 jours)
Application	Toutes les surfaces verticales et horizontales (p. ex. sols, tables, meubles, salles de bains, cuisines, escaliers, etc.)
Consommation	30-50 m ² /litre *
Stockage	Min. + 5°C, max + 30°C Le produit peut être stocké pendant 36 mois dans un environnement sec et dans son emballage d'origine.
Nettoyage	Au plus tôt après 2 jours : entretien sec (aspirer) Au plus tôt après 5 jours : nettoyage à l'eau et au Universal Soap / All Natural Wood Cleaner / All Natural Wood Cleaner Spray / Surface Care
Avantages	Meilleure résistance à l'usure, à l'eau et à la chaleur
Remarques	Oil Plus 2C doit être utilisé dans les 4 - 6 heures maximum après le mélange des composants A et B.
Emballage	Set A+B Duo boîte: 390 ml - 1,3 L - 3,5 L Bouteille: 20 ml - 100 ml Boîte: 5 L Sachet: 6 ml

* Ces consommations sont purement indicatives. Les résultats dépendent du type de bois, du ponçage et de la méthode de préparation. Il est toujours recommandé de prélever un échantillon pour déterminer la consommation exacte.

Accelerator Component B

UNE PROTECTION PLUS FORTE, PLUS RAPIDE & PLUS LONGUE

Accelerator - Component B est ajouté aux huiles Rubio Monocoat pour accélérer le séchage et le durcissement et pour un résultat final plus puissant.

L'utilisation d'Accelerator - Component B est recommandée pour toutes les applications, horizontales ou verticales, pour lesquelles un temps de séchage plus court et une durabilité plus longue sont souhaités (le parquet, les surfaces de travail, les escaliers, les pièces humides, etc.).

Emballage **Bouteille: 30 ml - 100 ml**
Boîte: 1 L - 5 L
Kit Oil Plus 2C: 90 ml - 300 ml - 750 ml

LES CARACTÉRISTIQUES UNIQUES

- › Miscible avec Oil Plus 2C
- › 0% COV
- › Ne contient pas d'eau
- › Améliore la résistance aux intempéries de la finition
- › Séchage et durcissement rapides
- › Lors du mélange avec Oil Plus 2C : ajoutez max. 30 % d'Accelerator - Component B



SheenPlus

POUR UN ASPECT HUILÉ AVEC PLUS DE BRILLANCE

SheenPlus est une finition du bois sans COV procurant aux surfaces en bois traitées avec Oil Plus 2C une finition satinée de longue durée. Ce produit s'applique sur toutes les surfaces en bois à l'intérieur, y compris les meubles, plans de travail, tables, escaliers, murs, sols, etc., traitées avec Oil Plus 2C. La combinaison de l'huile (A) et de l'accélérateur (B) garantit un durcissement rapide, d'où l'excellente protection. Qui plus est, le produit est sans solvants, ni eau.

Temps de séchage	24 - 36 heures
Temps de durcissement	7 jours
Consommation	125 m ² /litre *
Emballage	Set A+B Duo Boîte: 390 ml - 1,3 L Set A+B Bouteille: 130 ml

* Ces consommations sont purement indicatives. Les résultats dépendent du type de bois et de la méthode de préparation. Il est toujours recommandé de prélever un échantillon pour déterminer la consommation exacte.

LES CARACTÉRISTIQUES UNIQUES

- › Ajoute plus de brillance
- › Application simple
- › Entretien facile
- › Alternative à la polyuréthane
- › L'option écologique

Testez Oil Plus 2C

Pour aider nos clients à choisir la bonne couleur pour leur projet, nous avons mis à disposition des échantillons en sachet de notre Oil Plus 2C. De cette façon, il est facile, rapide et accessible de tester notre produit et nos couleurs.



- › Préparez votre surface de test de la même manière que votre projet à réaliser (ponçage, préparation, prétraitement,...).
- › Malaxez bien l'échantillon pour répartir uniformément les pigments de couleur.

OUTILS



White Wiping Rag

- Chiffons en coton qui ne boulochent pas
- Idéal pour essuyer l'excès de produit

Immergez les chiffons dans l'eau après utilisation.



Oil removal cloth

- Ultra absorbant
- 5 par set
- Facile à utiliser et hygiénique
- Dimensions adaptées à celles du Flexible Pad Holder
- Idéal pour essuyer l'excès de produit

Immergez les chiffons dans l'eau après utilisation.



Round pad beige

- Idéal pour l'application de nos produits à base d'huile
- Disponible en 2 tailles différentes:
 - Ø 150 mm (5,9 inch) - s'adapte aux ponceuses manuelles orbitales
 - Ø 406 mm (16 inch) - s'adapte aux polisseuses de sol

Immergez le pad dans l'eau après utilisation.



Round pad red

- Idéal pour l'application d'Oil Plus 2C
- Convient parfaitement aux surfaces rugueuses
- Disponible en 2 tailles différentes:
 - Ø 150 mm (5,9 inch) - s'adapte aux ponceuses manuelles orbitales
 - Ø 406 mm (16 inch) - s'adapte aux polisseuses de sol

Immergez le pad dans l'eau après utilisation.



Round pad white

- Idéal pour retirer l'excès des huiles Rubio Monocoat
- Uniquement pour retirer l'excès d'huile
- Disponible en 2 tailles différentes:
 - Ø 150 mm (5,9 inch) - s'adapte aux ponceuses manuelles orbitales
 - Ø 406 mm (16 inch) - s'adapte aux polisseuses de sol

Immergez le pad dans l'eau après utilisation.



Scrubby beige

- Idéal pour l'application manuelle des huiles Rubio Monocoat
- Peut également servir à appliquer Pre-Aging sur les meubles, escaliers et plans de travail
- Facile à utiliser
- Assure une pénétration plus profonde de l'huile dans le bois

Immergez le Scrubby dans l'eau après utilisation.



Scrubby red

- Idéal pour l'application manuelle des huiles Rubio Monocoat
- Peut également servir à appliquer Precolor Easy sur les meubles, escaliers et plans de travail
- Convient parfaitement pour l'application sur des surfaces rugueuses
- Facile à utiliser
- Assure une pénétration plus profonde de l'huile dans le bois

Immergez le Scrubby dans l'eau après utilisation.



Mouse Pad yellow with Mouse Pad Holder

- Idéal pour appliquer manuellement nos produits à base d'huile
- Convient parfaitement pour les objets plus petits et les angles
- À utiliser avec le Mouse Pad Holder

Immergez le pad dans l'eau après utilisation.



Extension Pole 180 cm

- Manche extensible de nettoyage et d'application
- Idéal pour l'application manuelle d'Universal Maintenance Oil 2 Mix, Pre-Aging & Precolor Easy sur les sols
- Compatible avec le Flexible Pad Holder, le manche du rouleau blanc et le Brush Standard 220



Flexible Pad Holder

- Support à pad pour tous les pads mesurant 11,5 x 25 cm
 - Microfiber Pad
 - Oil removal cloth
 - ...
- Compatible avec l'Extension Pole



Mixing Cup 400/1800 ml

- Gobelet doseur pour mélanger les produits (certains de nos produits doivent être combinés avec un Accelerator)
- Graduations pratiques
- Godet réutilisable
- Parfait pour tous les projets, petits et grands



Spatula

- Idéal pour l'application manuelle d'Oil Plus 2C
- Convient parfaitement pour les surfaces planes comme les tables, les comptoirs, ...
- Résultat final plus performant
- Facile à utiliser

OIL PLUS 2C APPLICATION EN TROIS ÉTAPES SIMPLES



Préparation:

- › Poncez la surface sans la rayer. Finissez avec un disque de ponçage de 100 à 150 (selon la méthode de ponçage utilisée) pour les meubles, escaliers et plans de travail, ou avec un disque de ponçage de 100 pour les sols.
- › Après aspiration minutieuse, effectuez un dépoussiérage au Cleaner. Laissez sécher la surface.
- › Mélangez le composant A afin d'obtenir un mélange homogène.
- › Mélangez soigneusement les deux composants (1 à 2 minutes) en respectant un rapport d'environ 3 unités A sur 1 unité B.



ÉTAPE 1

Meubles, escaliers et plans de travail: Étalez une petite quantité d'Oil Plus 2C à l'aide d'une spatule, un Scrubby pad beige / rouge ou une ponceuse manuelle munie d'un petit pad beige de 5,9 pouces (vous pouvez également utiliser le Mouse Pad pour les petits objets et les angles).

Sols: Travaillez par zones de 5-10 m². Pour chaque zone, commencez par traiter les bords avec un disque beige ou rouge Scrubby Pad. Appliquez ensuite une petite quantité de Oil Plus 2C tous les 0,5 mètres à l'aide d'une brosse. Étalez dans le sens du bois avec une monobrosse avec un disque beige ou rouge de 16 pouces.



ÉTAPE 2

Laissez agir quelques minutes.



ÉTAPE 3

Essayez tout excédent d'huile:

Meubles, escaliers, plans de travail: Utilisez un chiffon ou une ponceuse manuelle avec un disque fin blanc de 5,9 pouces de chez Rubio Monocoat. Finissez avec un chiffon dans les 30 minutes après application.

Sols: Utilisez une monobrosse avec un disque fin blanc de 16 pouces de chez Rubio Monocoat. Après avoir traité toutes les zones, repassez par-dessus avec un nouveau disque blanc.

La surface ne doit pas être collante au toucher. Immergez tous les chiffons utilisés dans l'eau.

SCANNEZ POUR REGARDER UNE VIDEO INSTRUCTIVE



ATTENTION AUTO-COMBUSTION

L'huile de lin est un produit naturel qui n'est pas inflammable en soi. Une fois appliquée sur un chiffon ou sur d'autres outils, elle peut néanmoins représenter un danger. L'oxydation de l'huile provoque une accumulation de chaleur à cause de laquelle les chiffons ou les outils utilisés peuvent spontanément prendre feu (effet chauffant). **Ils doivent donc être immergés dans l'eau avant de les jeter.**



Scrubby Set
Pour l'application manuelle de tous nos huiles.

Contenu:
1 x Pad Holder
5 x pad beige



PRÉPARATION

Une bonne préparation de la surface intérieure est primordiale en vue d'une finition parfaite. Rubio Monocoat vous propose cinq produits pouvant servir à cette fin. Notre Woodfiller Quick peut être utilisé avant le ponçage. Une fois le ponçage fini, vous pouvez préparer votre bois avec l'un des quatre autres produits.



Woodfiller Quick

MASTIC À DURCISSEMENT RAPIDE POUR LA PRÉPARATION DES MENUISERIES INTÉRIEURES

Woodfiller Quick est un mastic à un seul composant, sous forme de poudre, qui ne rétrécit pas. Ce produit garantit un durcissement rapide et s'applique sur les menuiseries intérieures. En outre, il se ponce très facilement et il peut être coloré avec n'importe quelle teinte de la gamme Rubio Monocoat.

Disponible en trois couleurs: Light, Medium et Dark.

Application	Couteau de plafonneur
Temps de séchage	Peut être poncé après ± 2 heures
Nettoyage des matériaux	Eau
Emballage	Sachet: 100 gr Seau en PVC: 0,5 kg - 5 kg

Cleaner

NETTOYANT POUR BOIS PONCÉ

Cleaner est utilisé après avoir poncé et aspiré le bois et garantit un nettoyage approfondi de la surface avant qu'elle ne soit traitée avec l'huile Rubio Monocoat. Ce produit élimine même les particules de poussière les plus minuscules.

Cleaner peut également être utilisé pour nettoyer les matériaux utilisés pour l'application de l'huile, comme les pinces, spatules, etc.



Application	Manuel
Consommation	1 Litre = 75 - 100 m²
Temps de séchage	15 - 60 minutes
Emballage	Bouteille: 100 ml Boîte: 1 L - 5 L



! Deep Cleaner est un concentré et doit donc être dilué à l'eau avant utilisation (max. 5 % de Deep Cleaner pour 95 % d'eau).

Deep Cleaner

NETTOYANT EN PROFONDEUR POUR TOUS TYPES DE SURFACES EN BOIS

Nettoyant préparatoire pour les essences de bois grasses (bois durs tropicaux, comme le teck, l'iroko, le kambala, le wengé, ...).

Deep Cleaner élimine les saletés et les restes de savon qui se trouvent sur la surface.

Application	Manuel
Consommation	10 - 15 m²/L (dilué) *
Temps de séchage	± 30 minutes à une température de 20 °C dans une pièce bien ventilée
Emballage	Bouteille: 100 ml Bidon: 1 L - 5 L



Tannin Primer

TRAITEMENT PRÉPARATEUR POUR LES BOIS TANNIQUES

Tannin Primer est un traitement préventif pour le bois tannique non traité, qui convient pour une utilisation intérieure.

Tannin Primer permet de prévenir et retarder l'apparition des traces tanniques de surface. Ce produit est idéal pour le parquet, mobilier et plan de travail en association avec les huiles de finition de la gamme Rubio Monocoat. Tannin Primer ne contient ni résine ni polymère, garantissant la liaison moléculaire de nos huiles.

Application	Manuel
Consommation	± 50 gr/m² *
Emballage	Bouteille: 100 ml - 1 L Bidon: 5 L



WoodPrep

PRÉPARATION POUR UNE COLORATION PLUS INTENSE ET UNE MEILLEURE PROTECTION

WoodPrep ouvrira les pores des fibres du bois, pour une couleur plus intense et plus uniforme. Ce nettoyant préparatoire élimine également les poussières de ponçage et minimise les défauts de ponçage.

Le produit améliore l'intensité de Oil Plus 2C grâce à une meilleure absorption des pigments.

Application	Manuel
Consommation	Maximum 10 m²/L *
Emballage	Bouteille: 100 ml - 1 L Bidon: 5 L

* Ces consommations sont purement indicatives. Les résultats dépendent du type de bois, du ponçage et de la méthode de préparation. Il est toujours recommandé de prélever un échantillon pour déterminer la consommation exacte.

PRÉTRAITEMENT OPTIONNEL

Un aspect fumé ou grisé, une précoloration créative, ... Rubio Monocoat a développé une gamme de produits de prétraitement qui permettent de créer un aspect personnalisé et unique de manière simple. La finition se fait toujours avec l'huile Rubio Monocoat, qui permet de garantir la liaison moléculaire avec le bois.



Pre-Aging

UN ASPECT DU PASSÉ GRÂCE À UN PRODUIT DU FUTUR

Vous souhaitez un aspect fumé ou grisé pour votre bois intérieur ? Alors Pre-Aging offre la solution parfaite. La précoloration non-réactive est disponible en 10 couleurs qui colorent également les parties dures du bois et l'aubier et qui peuvent être mélangées entre elles.

En combinaison avec les 40 couleurs de Oil Plus 2C, vous obtiendrez non seulement une protection optimale mais aussi la couleur souhaitée.

Contrairement aux prétraitements réactifs, avec le Pre-Aging, vous obtenez toujours une couleur stable et vous ne devez pas faire face à une forte odeur. Le Pre-Aging convient à une application verticale et horizontale et peut être utilisé sur presque tous les types de bois, y compris ceux sans tanins.

Grâce au Pre-Aging, votre (nouveau) sol aura un aspect agréable et ancien !


Application	Manuel / Industriel
Consommation	1 Litre = 10 - 15 m ² *
Temps de séchage	24 heures
Emballage	Bouteille: 100 ml - 1 L Bidon: 5 L

* Ces consommations sont purement indicatives. Les résultats dépendent du type de bois, du ponçage et de la méthode de préparation. Il est toujours recommandé de prélever un échantillon pour déterminer la consommation exacte.

LES CARACTÉRISTIQUES UNIQUES

- › Prétraitement à base d'eau et non-réactif
- › Couleur stable qui peut facilement être reproduite
- › Excellente résistance au maculage après le traitement à l'huile Rubio Monocoat
- › Coloration intense avec accents subtils
- › S'applique sur quasiment tous les types de bois
- › Peut s'appliquer sur toutes les surfaces en bois à l'intérieur
- › Produit à pH neutre, contrairement aux mordants
- › N'influe pas sur la qualité de la couche de finition
- › Odeur très faible
- › Colore également les parties dures du bois et l'aubier
- › Pas de chevauchements
- › Les couleurs peuvent être mélangées pour obtenir le ton «pre-aged» exact et souhaité par le client.

Ce produit est un prétraitement et ne protège pas le bois. En vue d'une protection maximale, **il doit être combiné avec Oil Plus 2C.**



AUTHENTIC AMMONIA LOOK SUR CHÊNE



FUMED LOOK SUR CHÊNE



SMOKED LOOK SUR CHÊNE



Les couleurs peuvent être mélangées pour obtenir le ton «pre-aged» exact et souhaité par le client.

Les couleurs présentées sont à titre indicatif. Nous recommandons de faire un essai sur un bois poncé identique. Veuillez consulter la fiche technique avant d'utiliser nos produits.

PRÉTRAITEMENT OPTIONNEL



Gruber Résidence Privé
 Produits: Oil Plus 2C, Precolor Easy
 Couleur: Natural, Vanilla, Intense Black
 Merci à TG Gruber Construction, Kimberly Timmons Interiors,
 Red Pencil Architecture, Photographie © Kylie Fitts



Precolor Easy

LA CRÉATIVITÉ, LE NATUREL ET LES COULEURS

Vous souhaitez donner à votre bois intérieur une couleur unique ou intense ou créer un contraste particulier ? Alors le Precolor Easy offre des possibilités créatives illimitées !

La précoloration est disponible en 14 couleurs, qui peuvent également être mélangées entre elles. En combinaison avec les 40 couleurs de Oil Plus 2C, vous obtiendrez non seulement une protection optimale mais aussi une couleur unique !

La précoloration préserve l'aspect et le toucher naturels du bois et convient à une application verticale et horizontale. En outre, le produit est très respectueux de l'environnement. Par exemple, le prétraitement est aqueux et contient 0 % de COV (voir pagina 8 pour plus d'information). Enfin, la faible consommation permet de réaliser d'énormes économies sur l'emballage et le transport.

Application	Manuel / Monobrosse
Consommation	1 Litre = 15 - 20 m ² *
Temps de séchage	12 heures
Emballage	Bouteille: 100 ml Bidon: 1 L - 2,5 L - 5 L

* Ces consommations sont purement indicatives. Les résultats dépendent du type de bois, du ponçage et de la méthode de préparation. Il est toujours recommandé de prélever un échantillon pour déterminer la consommation exacte.

LES CARACTÉRISTIQUES UNIQUES

- › 14 couleurs uniques
- › Aspect naturel
- › Prétraitement aqueux
- › Écologique : 0 % de COV
- › Prêt-à-l'emploi
- › Peut être appliqué sur toutes les surfaces en bois à l'intérieur
- › Possibilités illimitées: toutes les couleurs peuvent être mélangées entre elles

COULEURS SUR CHÊNE



Les couleurs présentées sont à titre indicatif. Nous recommandons de faire un essai sur un bois poncé identique. Veuillez consulter la fiche technique avant d'utiliser nos produits.



Ce produit est un prétraitement et ne protège pas le bois. En vue d'une protection maximale, **il doit être combiné avec Oil Plus 2C.**

NETTOYAGE



Convient à toutes les surfaces en bois, y compris les sols / meubles huilés et vernis et même pour une utilisation en extérieur



Ne forme pas de film • Préserve l'aspect mat et naturel du bois • Très concentré et économique • Très écologique

PARFUMS DISPONIBLES → ALPINE MEADOW | NORDIC BREEZE | SAHARA NIGHTS

All Natural Wood Cleaner

NETTOYANT MICROBIOLOGIQUE POUR LE NETTOYAGE DES SOLS EN BOIS

→ À DILUER AVEC DE L'EAU

All Natural Wood Cleaner est un nettoyant sûr, durable et facile à utiliser pour toutes les surfaces en bois. Grâce aux caractéristiques microbiologiques du produit et aux micro-organismes actifs, All Natural Wood Cleaner est autonettoyant et assure un effet longue durée. Cela signifie que les saletés s'accrochent moins et se retirent facilement lors d'un nettoyage ultérieur.

Ce produit convient pour le nettoyage des sols et des grandes surfaces.

Durée de vie	24 mois
Emballage	Bouteille: 20 ml Dispenser: 300 ml

All Natural Wood Cleaner Spray


SPRAY PRÊT À L'EMPLOI POUR LE NETTOYAGE DES PETITES SURFACES

→ VERSION DILUÉE DU ALL NATURAL WOOD CLEANER, PRÊT À L'EMPLOI

All Natural Wood Cleaner Spray est une version prête à l'emploi et diluée d'All Natural Wood Cleaner. Le produit a les mêmes caractéristiques et convient parfaitement pour les petites surfaces, comme les meubles, tables, plans de travail et zones locales.

Durée de vie	24 mois
Emballage	Spray: 125 ml Bouteille: 500 ml

ALL NATURAL WOOD CLEANER APPLICATION



ÉTAPE 1

Aspirez la surface. Retirez la poussière, le sable, les cailloux, ...

ÉTAPE 2

Actionnez 5 fois la pompe pour ajouter 10 ml de All Natural Wood Cleaner à un seau contenant 5 à 8 L d'eau tiède au toucher (max. env. 40 °C).

ÉTAPE 3

Nettoyez la surface à l'aide d'une serpillère.

Attention : il est inutile d'utiliser trop d'eau pour nettoyer la surface. Un simple nettoyage humide suffit.

ÉTAPE 4

Laissez sécher. Le sol doit être complètement sec avant de marcher dessus. Il n'est pas nécessaire de le rincer à l'eau claire.

SCANNEZ POUR REGARDER UNE VIDEO INSTRUCTIVE



ALL NATURAL WOOD CLEANER SPRAY APPLICATION



ÉTAPE 1

Dépoussiérez la surface.

ÉTAPE 2

Vaporisez All Natural Wood Cleaner Spray sur la surface.

ÉTAPE 3

Séchez à l'aide d'une serpillère ou un chiffon microfibre.

ÉTAPE 4

Laissez sécher. Un rinçage à l'eau claire est inutile.

SCANNEZ POUR REGARDER UNE VIDEO INSTRUCTIVE



Également disponible dans la All Natural Wood Cleaner Box et la All Natural Wood Cleaner Spray Box (disponible dans les 3 parfums)



NETTOYAGE

Rubio Monocoat prend soin du bois, et cela ne s'arrête pas après l'application de l'huile. Pour garder les surfaces huilées en parfait état, Rubio Monocoat prévoit également un large assortiment de produits d'entretien.



Universal Soap

SAVON POUR LE NETTOYAGE RÉGULIER DE TOUTES LES SURFACES INTÉRIEURES EN BOIS HUILÉ

→ À DILUER AVEC DE L'EAU

Universal Soap est un savon d'entretien universel et à pH neutre pour le nettoyage régulier de toutes les surfaces huilées. Le produit nettoie la surface en profondeur, sans laisser de film, et conserve l'aspect mat et naturel du bois.

Universal Soap est très concentré et donc extrêmement économique.

Application	Manuel - Industriel
Consommation	Max. 50 à 100 ml/10 L d'eau
Emballage	Bouteille: 100 ml - 1 L - 2 L - 5 L



Surface Care

SPRAY PRÊT A L'EMPLOI POUR LE NETTOYAGE RÉGULIER DE TOUTES LES SURFACES INTÉRIEURES EN BOIS HUILÉ

→ VERSION PRÊTE À L'EMPLOI DU UNIVERSAL SOAP

Surface Care est la version pratique et prête à l'emploi de Universal Soap.

Ce Surface Care convient parfaitement au nettoyage des petites surfaces et des taches locales sur les sols, les tables, les plans de travail, etc.

Application	Manuel - Industriel
Emballage	Spray: 125 ml Ecospray: 750 ml



- › Nous conseillons de nettoyer au Universal Soap ou au Surface Care au maximum une fois par semaine. Lorsqu'on utilise trop souvent le Universal Soap ou le Surface Care, ou dans une quantité trop importante, un petit film risque de se former sur la surface où des poussières et des saletés peuvent y adhérer.
- › Ne laissez pas d'excès d'eau sur le sol, il suffit d'humidifier. Ne marchez pas sur le sol tant qu'il n'est pas complètement sec.
- › La meilleure méthode de travail est avec deux seaux: un avec le mélange de savon et un à l'eau claire pour rincer le microfibre mop.

Comment nettoyer la surface en bois pour la première fois après l'application de l'huile?



Après un temps de séchage de **48 heures**




Dès **5 jours** après l'application

Comment garder la surface en bois propre?



Fréquemment



Max. 1 fois/semaine

LÉGENDE



Nettoyage à sec
aspirateur, chiffon en microfibre, ...



Universal Soap
ou **Surface Care**



All Natural Wood Cleaner (Spray)

UNIVERSAL SOAP APPLICATION



SURFACE CARE APPLICATION



TACHES

Les taches tenaces de calcaire peuvent être traitées de manière efficace au Limespot Remover, les taches de graisse au Grease Remover et les taches noires/d'acide tannique au Tannin Remover.



Grease Remover

SPRAY PRÊT À L'EMPLOI POUR RETIRER LES TACHES DE GRAISSE

Taches de graisse, p. ex. huile d'olive, huile de friture, chips, huile, ...

Aussi: traces de chaussure et cire

Application	Manuel
Temps de séchage	30 minutes
Emballage	Spray: 125 ml Ecospray: 500 ml



Limespot Remover

SPRAY PRÊT À L'EMPLOI POUR RETIRER LES TACHES D'EAU CALCAIRE

Taches calcaires et autres taches alcalines p. ex. engrais, eau de chauffage, ...

Aussi: auréoles blanches, taches de vin

Application	Manuel
Temps de séchage	30 minutes
Emballage	Spray: 125 ml Ecospray: 500 ml



Tannin Remover

SPRAY PRÊT À L'EMPLOI POUR RETIRER LES TACHES NOIRES / DE TANINS

Taches noires/d'acide tannique, p. ex. urine, taches de rouille, auréoles/taches de cannettes, pots de fleur, ...

- Aussi:
- Après des dégâts d'eau sur le parquet.
 - Lorsque le bois extérieur saigne (sur la partie inférieure des portails, portes, sur les façades).

Application	Manuel
Temps de séchage	30 minutes
Emballage	Spray: 125 ml Ecospray: 500 ml Bouteille: 1 L



- › Après un traitement au Limespot Remover, Grease Remover ou Tannin Remover, il est parfois nécessaire d'appliquer à nouveau de l'huile dans la couleur d'origine pour réparer la zone.
- › Si la surface devient trop sujette aux taches, un entretien au Oil Plus 2C (dans la couleur d'origine) s'impose en vue de la réparation de la couleur tout comme de la couche protectrice.

NETTOYEZ LA SURFACE

avec **Universal Soap**, **Surface Care** ou **All Natural Wood Cleaner (Spray)**.



Si les taches n'ont pas encore disparues, procédez à l'étape 2.


RETIREZ LES TACHES

Retirez les taches calcaires / les taches de graisse / les taches de tannin avec le **détachant spécifique**.



Si les taches n'ont pas disparu, répétez le processus.
Si les taches persistent, passez à la troisième étape.

PONCEZ A NOUVEAU LA SURFACE & HUILEZ-LA LOCALEMENT AVEC OIL PLUS 2C si nécessaire.



RAFRAÎCHISSEMENT



The Great Room • Singapore
Produit Oil Plus 2C, Precolor Easy
Couleur Charcoal, Intense Black
Type de bois Khaya sablé
Merci à Roger and Sons,
 Entrepreneur & Photographie



Refresh Eco

SPRAY PRÊT À L'EMPLOI POUR RAFRAÎCHIR LES MEUBLES À L'ASPECT SEC ET USÉ

Refresh Eco est un produit à pulvériser prêt à l'emploi, qui rajeunit et renouvelle toutes les tables, plans de travail et meubles en bois traitée à l'huile.

En fonction de l'usure, le traitement au Refresh Eco peut être effectué sur différents endroits plusieurs fois par an, à chaque fois que la surface vous semble trop sèche.

Application	Manuel
Consommation	1 Litre = ± 100 m ² *
Temps de séchage	1 heure

Emballage **Spray: 125 ml**
Ecospray: 500 ml
Bouteille: 1 L

* Ces consommations sont purement indicatives. Les résultats dépendent du type de bois, du ponçage et de la méthode de préparation. Il est toujours recommandé de prélever un échantillon pour déterminer la consommation exacte.



➤ Refresh Eco n'est pas pigmenté. Si la couleur doit également être rétablie, utilisez le Oil Plus 2C de la couleur avec laquelle la surface avait été traitée à la base.



Rafraîchissement de votre bois

1



EXTRA POUR MEUBLES

2



Spray prêt à l'emploi pour un entretien rapide

Réparation de la couleur et de la couche protectrice de votre bois



Solution tout-en-un pour un entretien approfondi

→ consultez la page suivante



Entretien dans la couleur de votre surface


→ consultez la page suivante

Rénovation

1



2



SOIN

Universal Maintenance Oil

POUR UN ASPECT RAFRAÎCHISSANT

Universal Maintenance Oil est un produit d'entretien pour rafraîchir le bois ayant été traité avec Rubio Monocoat Oil, ainsi que pour raviver les surfaces traitées avec d'autres huiles. Il peut également être utilisé pour traiter les surfaces vernies qui montrent les premiers signes de microfissures.



Application	Manuel / Monobrosse
Couleurs disponibles	Pure, White et Black (sélectionnez la couleur pour avoir un aperçu de la surface à traiter)
Consommation	0,5 Litre = 75 - 100 m ² *
Temps de séchage	± 6 - 8 heures
Temps de durcissement	48 heures
Emballage	Bouteille: 20 ml - 100 ml Boîte: 500 ml - 2,5 L

* Ces consommations sont purement indicatives. Les résultats dépendent du type de bois, du ponçage et de la méthode de préparation. Il est toujours recommandé de prélever un échantillon pour déterminer la consommation exacte.

Universal Maintenance Oil 2 Mix


VOTRE BOIS MÉRITE LE TRAITEMENT PARFAIT

Universal Maintenance Oil 2 Mix est utilisé pour rafraîchir et maintenir la protection du bois qui a été traité avec Oil Plus 2C. En ajoutant Oil Plus 2C dans la couleur d'origine, vous créez le mélange parfait pour entretenir votre surface.



Application	Manuel / Monobrosse
Consommation	80 ml = 10 - 15 m ² * 400 ml = 50 - 75 m ²
Temps de séchage	± 24 heures
Temps de durcissement	48 heures
Emballage	Boîte: 60 ml (+ 20 ml Oil Plus 2C) Boîte: 300 ml (+ 100 ml Oil Plus 2C)

* Ces consommations sont purement indicatives. Les résultats dépendent du type de bois, du ponçage et de la méthode de préparation. Il est toujours recommandé de prélever un échantillon pour déterminer la consommation exacte.



ATTENTION
AUTO-COMBUSTION

L'huile de lin est un produit naturel qui n'est pas inflammable en soi. Une fois appliquée sur un chiffon ou sur d'autres outils, elle peut néanmoins représenter un danger. L'oxydation de l'huile provoque une accumulation de chaleur à cause de laquelle les chiffons ou les outils utilisés peuvent spontanément prendre feu (effet chauffant). **Ils doivent donc être immergés dans l'eau avant de les jeter.**

- ✓ 0 % de COV – Peut être utilisé sur toutes les surfaces en bois huilées
- ✓ Protection supplémentaire : augmente la résistance aux fluides de la surface traitée
- ✓ Parfaitement adapté aux zones « à fort trafic » (espaces publics, bureaux, restaurants, hôtels, etc.)

UNIVERSAL MAINTENANCE OIL 2 MIX APPLICATION

Préparation:

Nettoyez la surface avec All Natural Wood Cleaner (Spray), Universal Soap ou Surface Care. Suivez les instructions sur les pages 35 et 37.



ÉTAPE 1

Prenez Rubio Monocoat Universal Maintenance Oil et ajoutez-y Oil Plus 2C component A dans la même couleur du traitement d'origine de la surface. Le ratio correct est de 3 unités d'Universal Maintenance Oil pour 1 unité d'Oil Plus 2C (tels que fournis dans l'emballage).

ÉTAPE 2

Mélangez vigoureusement.

ÉTAPE 3 & 4

Appliquez une petite quantité d'huile avec un pinceau, puis étalez-la. Travaillez de préférence par zones que vous pouvez terminer en ± 15 minutes, y compris l'étape suivante.

Pour les meubles, escaliers et plans de travail : Utilisez un Rubio Monocoat Scrubby pad rouge et procédez par zones de 2 à 4 m².

Pour les sols : Utilisez une rallonge de manche, un support à pad flexible et un pad rouge de 11,5 cm sur 25 cm pour étaler l'huile dans le sens du bois et procédez par zones de 5 à 10 m².

ÉTAPE 5

Laissez absorber quelques minutes, puis faites pénétrer l'huile dans le bois avec un Rubio Monocoat Scrubby pad blanc (pour les meubles, escaliers et plans de travail) ou un pad blanc de 11,5 sur 25 cm (pour les sols).

ÉTAPE 6

Retirez l'excédent d'huile avec un chiffon pour retirer l'huile de Rubio Monocoat. La surface doit avoir un aspect uniforme.



- Le mélange doit être utilisé dans les 24 heures.
- Le produit ne peut en aucun cas être dilué, sauf avec la quantité indiquée d'Oil Plus 2C.
- Mélangez bien le produit avant l'utilisation.

Si la surface traitée montre trop de signes d'usure ou si la couleur doit être réparée, un entretien doit être effectué avec Oil Plus 2C. Assurez-vous d'ajouter Oil Plus 2C dans la couleur d'origine.



SYSTÈME D'HUILE FEU RETARDANT SOLS



FR Oil System SOLS

SYSTÈME D'HUILE RETARDANT LA PROPAGATION DE L'INCENDIE DE CLASSE BFL-S1

FR Oil System protège et colore vos sols en bois et offre simultanément un effet ignifuge. Le produit est donc parfait pour protéger les sols en bois dans les espaces publics, tels les restaurants, les bureaux, les musées, ... Le système se compose de deux produits : il combine un prétraitement (FR Base ignifuge) et une finition protectrice (FR Oil 2C).

FR Oil System a obtenu le certificat ignifuge (Flame-Retardant Certificate) de WarringtonFireGent. C'est le premier système d'huile ignifuge au monde ayant obtenu une certification Bfl-s1 sur du chêne (couche supérieure de 5 mm). FR Oil System a également obtenu un certificat Cfl-s1 avec une couche supérieure de 2,5 mm sur du chêne.



Qu'est ce qui rend ce système d'huile retardant la propagation de l'incendie aussi unique ?

› Huile, ne forme pas de film

FR Oil System est basé sur notre technologie de liaison moléculaire connue. Cela signifie que FR Oil 2C entame une liaison moléculaire avec les microns supérieurs du bois, créant une protection durable, sans mise en place de couches.

› Pas de sels

Les recherches ont montré que la présence de sels peut réduire de manière significative l'efficacité des produits ignifuges. Contrairement à la plupart des systèmes ignifuges, le FR Oil System ne contient pas de sels, augmentant ainsi sa durabilité.

› Dégagement de fumées restreint

Lors du développement de FR Oil System, nous avons visé un dégagement de fumées le plus limité possible. En effet, les statistiques montrent que la fumée réduit drastiquement les chances de sauver les gens lors d'incendies. Le dégagement de fumée de notre système a obtenu une cotation s1, une indication claire que le système est plus sûr à cet égard.

LES CARACTÉRISTIQUES UNIQUES

- › Pas d'accumulation de couches, pas de saturation
- › Pas de solvants ni d'eau, 0% de COV
- › Rendement optimal: consommation faible
- › Disponible dans toutes les couleurs standard intérieures Rubio Monocoat
- › Application manuelle et industrielle
- › Produit désigné pour le marché des projets !

FR Oil System est un système, **aucun des deux produits ne peut être utilisé seul.** Si l'huile est utilisée seule, sans primer, le certificat ne s'applique pas.

Système ignifuge – Classification européenne des sols conformément aux normes EN 13501-1, EN ISO 11925-2 et EN ISO 9239-1

FR Base PRÉTRAITEMENT OBLIGATOIRE



Application	Manuel - Industriel - Monobrosse
Consommation	Conformément à la norme 35 g/m ² ± 5 (= ca. 25 m ² /L) *
Temps de séchage	± 12 heures
Nettoyage des matériaux	Cleaner
Emballage	Boîte: 1 L - 5 L

* Ces consommations sont purement indicatives. Les résultats dépendent du type de bois, du ponçage et de la méthode de préparation. Il est toujours recommandé de prélever un échantillon pour déterminer la consommation exacte.

FR Oil 2C PROTECTION



Application	Manuel - Industriel - Monobrosse
Consommation	Conformément à la norme 16 g/m ² ± 2 (= ca. 50 m ² /L) *
Temps de séchage	± 24 heures
Durcissement	5 jours
Nettoyage des matériaux	Cleaner
Emballage	Set A+B duo boîte: 1,3 L - 3,5 L

* Ces consommations sont purement indicatives. Les résultats dépendent du type de bois, du ponçage et de la méthode de préparation. Il est toujours recommandé de prélever un échantillon pour déterminer la consommation exacte.



ATTENTION AUTO-COMBUSTION

L'huile de lin est un produit naturel qui n'est pas inflammable en soi. Une fois appliquée sur un chiffon ou sur d'autres outils, elle peut néanmoins représenter un danger. L'oxydation de l'huile provoque une accumulation de chaleur à cause de laquelle les chiffons ou les outils utilisés peuvent spontanément prendre feu (effet chauffant). **Ils doivent donc être immergés dans l'eau avant de les jeter.**



› Compte tenu du caractère spécialisé de ce système, ces projets sont accompagnés de nos services techniques. Pour plus de conseils, envoyez un email à service@rubiomonocoat.com ou appelez-nous: **+32 (0) 51 335 335**.

FINITION TRANSPARANTE, PROTECTION DURABLE



Invisible Protector

PROTECTION VÉGÉTALE QUI PRÉSERVE L'ASPECT NATUREL DU BOIS

Invisible Protector est une protection du bois qui préserve l'aspect naturel du bois, y compris pour les essences de bois plus foncées. Le produit révolutionnaire est basé sur une émulsion végétale de haute qualité et donne à la surface d'origine une protection durable avec une finition invisible. Invisible Protector s'utilise sur quasiment toutes les essences de bois.



Lors de l'application d'une troisième couche, il est possible d'ajouter 10 % du **composant B d'Invisible Protector** au produit pour encore mieux protéger la surface. Ce produit est principalement recommandé pour les lieux publics, les plans de travail dans les salles de bains et cuisines, les plateaux repas et autres surfaces sujettes aux taches, car le composant B améliore la résistance aux taches. Le composant B est également conforme aux certificats obtenus.

Application	Manuel - Industriel
Consommation	Application en 3 couches 12 - 14,5 m ² par couche *
Temps de séchage	16 - 24 heures (durant la nuit)
Nettoyage des matériaux	Eau
Emballage	Bidon: 500 ml - 1 L - 5 L

* Ces consommations sont purement indicatives. Les résultats dépendent du type de bois, du ponçage et de la méthode de préparation. Il est toujours recommandé de prélever un échantillon pour déterminer la consommation exacte.

LES CARACTÉRISTIQUES UNIQUES

- › Aspect 100% invisible
- › Constitué d'une résine végétale et à base d'eau
- › 1 composant
- › Faible consommation : 12-14,5 m² / L par couche
- › Excellente résistance à l'usure et aux UV (non jaunissant)
- › Résistance supérieure au crayonnage (résistant à l'abrasion)
- › Peut être appliqué sur presque toutes les surfaces intérieures en bois, y compris le bois foncé
- › Facile à appliquer sur le bois brossé et poncé
- › Préserve l'aspect brut du bois
- › Finition invisible
- › Pas de raccords ni de chevauchements
- › Peut être utilisé par-dessus Pre-Aging sans changer la couleur
- › Conforme à COV 2010

Effet non jaunissant :

Le produit lui-même ne jaunit pas, mais n'arrête pas pour autant l'oxydation naturelle du bois. Il a néanmoins un effet invisible sur le bois, empêchant ainsi l'assombrissement naturel du bois, ce qui est généralement le cas avec l'huile.



- › Pour obtenir les meilleurs résultats, Invisible Protector doit être appliqué immédiatement après le ponçage.
- › Nettoyage et entretien : ne nettoyez pas la surface avec de l'eau ou All Natural Wood Cleaner (Spray) durant au moins les 5 jours suivant l'application.
- › Invisible Protector est compatible avec Pre-Aging et Cleaner.



Murs intérieurs, Belgique

Produit Invisible Protector
Type de bois Thermowood & CLT
Merci à KEPER Architecten



Résidence Oakover • Australie

Produit WoodCream

Couleur Navy Blue

Type de bois Abodo Vulcan Wood

Merci à Architect: Taylor Reynolds Architects, Photographer: Mackenzie Charlton, Entrepreneur: Kwaliteit Constructions



Extérieur Protection

Votre bois extérieur peut être protégé de différentes façons. Rubio Monocoat propose l'huile de lin **Hybrid Wood Protector** en 20 couleurs et l'huile à base de bois **DuroGrit** en 14 couleurs à l'aspect naturel. Les deux huiles de haute qualité protègent et colorent votre bois extérieur horizontal et vertical en une seule couche. **DuroGrit** offre également une excellente résistance aux UV. Pour le bois vertical, vous pouvez également opter pour **WoodCream**. Cette crème à base de cire est facile à appliquer (en 1 ou 2 couches), disponible en 27 couleurs et offre un effet imperméable et autonettoyant.

Couleur: Foxy Brown
Type de bois: Thermo Ayous



Parfait pour les projets de bois en extérieur où la protection contre les UV et la durabilité sont cruciales.



DuroGrit

La protection UV de demain pour votre extérieur

DuroGrit est une huile **enrichi de fibres de bois** et soluble dans l'eau qui colore et protège le bois extérieur en une seule couche. Grâce à la technologie FibreGrit, des fibres de bois ajoutées donnent à l'huile sa structure unique, combinant ainsi les avantages d'un système monocouche **saturant** et d'un système **monocouche respirant**.

De par cette technologie, le produit offre non seulement une **protection UV** incroyable et durable comparé à d'autres produits de finition pour le bois extérieur, mais il est aussi très **durable** et **résistant**.



TECHNOLOGIE FIBREGRIT BREVETÉE

- ✓ Finition bois innovatrice
- ✓ Innovation comprenant des fibres de cellulose pour une protection du bois ultra durable
- ✓ Écologique et d'utilisation sûre (0 % de COV)



TECHNOLOGIE ÉPROUVÉE À 1 SEULE COUCHE

- ✓ Une seule application (ne nécessite aucun prétraitement) réduit la durée, l'emballage et le transport
- ✓ Système monocouche respirant et saturant
- ✓ Il en résulte un prix inférieur par m² pour un gain de temps et d'argent



LA RÉSISTANCE AUX UV DE DEMAIN

- ✓ Votre bois a une protection UV optimale
- ✓ La technologie FibreGrit augmente considérablement le nombre de bloqueurs UV
- ✓ Des projets de haute qualité avec un aspect naturel durable et sans grisonnement des surfaces



EXCELLENTE PROTECTION MÉCANIQUE

- ✓ Imperméabilise et traitement antississures
- ✓ Les pores ouverts empêchent les fissures et l'écaillage
- ✓ Durable dans le temps, avec moins d'entretien et de soucis




POUR TOUS LES TYPES DE BOIS EXTÉRIEURES

- ✓ Convient pour toutes les essences et pour tous les types de bois :
 - > Pin, iroko, teak, ...
 - > Terrasses, revêtements, bardage, meubles, ...
- ✓ Un seul produit convient pour toutes les applications
- ✓ Des couleurs neutres, teintes élégantes et naturelles
- ✓ Usage privé et public (aires de jeux, terrasses, clôtures, ...)

COULEURS SUR PIN

Pour la gamme de couleurs DuroGrit, c'est l'aspect naturel de votre bois que nous mettons en avant. Nous avons développé des couleurs naturelles de longue durée qui ressortent parfaitement sur différentes essences de bois. Et bien sûr, la gamme comprend quelques couleurs accrocheuses. Pour un aspect naturel, optez pour Grassland Beige pour les essences de bois plus claires et pour Rocky Umber ou Foxy Brown pour les essences de bois plus foncées.

THE GREAT PLAINS COLLECTION



THE SALT LAKES COLLECTION



Les couleurs montrées sur le pin ne sont qu'une référence et ne sont pas contractuelles. Les conseils de couleur dépendent de l'essence de bois que vous choisissez. Nous vous recommandons de faire un test sur du bois poncé à l'identique. Consultez la fiche technique avant d'utiliser nos produits.

CONSEILS PRATIQUES IMPORTANTS


- Les couleurs illustrées sont uniquement indicatives et ne sont pas contractuelles.
- Le pigment présent dans les différentes couleurs DuroGrit protège le bois du grisonnement.
- * **ATTENTION:** Bien que DuroGrit offre une excellente protection, le résultat dépend néanmoins de la couleur choisie et de l'essence de bois. En règle générale, plus la couleur est foncée, plus le traitement sera durable. Certaines essences de bois, et particulièrement le bois modifié thermiquement, sont très sensibles aux changements de couleurs suite à l'exposition aux rayons UV. Pour ces essences de bois, nous conseillons d'opter pour une couleur plus foncée.
- Nous conseillons d'utiliser les couleurs pastels et blanches uniquement sur les résineux.
- Il est vivement conseillé de faire un essai de coloris sur le support identiquement poncé et préparé comme sera le reste du chantier. Ceci afin de faire le bon choix de coloris.

INFORMATION DU PRODUIT



Temps de séchage	1 à 3 heures
Temps de durcissement	3 jours à 20°C (68°F)
Information sur l'application	Toutes les surfaces verticales et horizontales en bois à l'extérieur (par exemple terrasses, bardage, mobilier de jardin, ...) Vous obtenez un résultat impeccable avec le DuroGrit si celui-ci est placé avec une brosse synthétique pour les produits à base aqueuse.
Consommation approximative	8 à 15 m ² /litre *
Température de fonctionnement	10 - 30 °C (50 - 86°F)
Teneur en humidité du bois	Min 12 % - Max 18 %
Nettoyage des outils	Les pinceaux et outils se nettoient à l'eau après utilisation
Emballage	Boîte: 30 ml - 500 ml - 1 L - 2,5 L - 5 L

* La consommation dépend du type de bois, des intempéries et de la préparation. Le vieux bois, le bois en extérieur n'ayant pas été traité depuis longtemps ou le bois à rainures absorbe souvent plus de produit. Il est donc conseillé d'acheter un peu plus de produit que la quantité recommandée par m². Avec le produit restant, vous pourrez par la suite entretenir et retoucher la surface.



Tree House, Belgique

Produit DuroGrit
Couleur Bison Brown
Type de bois Afzelia
Merci à Hogerhuis

DUROGRIT APPLICATION EN 7 ÉTAPES



Préparation

→ SUR LE BOIS NEUF

Il est conseillé d'attendre 4 à 6 semaines avant de traiter le bois neuf installé en extérieur ou le bois contenant des matières extractives naturelles (cèdre rouge, afzélia, séquoia, ...) et surtout les feuillus (ipé, teak, merbeau, ...) sauf chêne. Cela permettra aux substances solubles dans l'eau de sortir du bois, après quoi le bois absorbera mieux le DuroGrit. À défaut, poncez le bois sans le rayer avec un papier de verre de 80 pour ouvrir les pores du bois.

→ EN CAS DE RÉNOVATION DE PRODUITS ANCIENNEMENT APPLIQUÉS NE VENANT PAS DE CHEZ RUBIO MONOCOAT

Retirez tous les résidus des traitements antérieurs en ponçant la surface sans la rayer. Terminez avec un papier de verre de 80 ; évitez un ponçage plus lisse. Plus le ponçage est lisse, moins le produit pourra pénétrer dans le bois et moins la couleur (et la protection) sera intense.



ÉTAPE 1 - 4

Nettoyez la surface avec Exterior Wood Cleaner et laissez sécher

Humidifiez tout d'abord la surface en bois avec une fine brume d'eau.

Nettoyez la surface avec Exterior Wood Cleaner et une brosse à récurer en nylon à poils rigides (portez des gants et des lunettes de protection).

N'attendez pas que le produit sèche. Rincez abondamment les restes du produit de nettoyage à l'eau claire et éliminez toute la mousse.

Laissez sécher la surface.



ÉTAPE 5 - 6

Appliquez DuroGrit

Mélangez le produit quelques minutes avant utilisation.

Appliquez uniformément le produit sur la surface avec un pinceau souple et synthétique pour les produits aqueux. Travaillez dans le sens du bois et couvrez les planches sur toute la longueur. Pour les planches installées verticalement, cela signifie du haut vers le bas et pour les planches installées horizontalement de la gauche à la droite (ou vice versa). Ne vous arrêtez donc jamais au milieu d'une planche, mais seulement à une séparation naturelle (p. ex. jonction, bord, escalier, etc.).

Procédez par petites zones d'environ 1 à 2 planches de large. Appliquez toujours suffisamment de produit et repassez par-dessus pour éviter les marques de départ / arrêt et les traces de pinceau (souvenez-vous, évitez d'exercer une trop grande pression sur le pinceau). *Astuce* : Les bords doivent encore être mouillés pour éviter les chevauchements.



ÉTAPE 7

Sec après 3 heures

Il faudra compter 3 jours (à 20 °C) pour que le produit durcisse complètement. Attention: les basses températures, un manque de ventilation et une humidité élevée ralentissent considérablement le processus de séchage et de durcissement.



SCANNEZ POUR VOIR UNE VIDÉO D'UTILISATION

DUROGRIT ASTUCES & CONSEILS



- ✓ Votre bois est-il trop sale pour le poncer d'emblée ? Nettoyez le tout d'abord avec de l'eau ou Exterior Wood Cleaner (voir application). En éliminant la plupart des saletés au préalable, votre papier de verre tiendra plus longtemps lors du ponçage.
- ✓ Travaillez uniquement à l'abri du gel et par temps sec. Évitez d'appliquer DuroGrit lorsqu'il est censé pleuvoir dans les 10 heures suivant l'application. Évitez la lumière directe du soleil sur la surface lors de l'application.
- ✓ Les erreurs commises lors de l'application (marques de départ, traces de pinceau, chevauchements, ...) peuvent être retouchées dans les 15 minutes après l'application lorsque la surface est encore humide (selon les conditions météorologiques). Appliquez une petite quantité de DuroGrit sur la zone. Exercez une légère pression sur le pinceau pour dissoudre le produit déjà appliqué et le mélanger au produit fraîchement appliqué. Étalez ensuite le produit pour camoufler les traces de pinceau.
- ✓ En cas de bois brut / grisé, de bois très absorbant ou pour une application en terrasse, vous pouvez ajouter jusqu'à 20 % d'eau à DuroGrit pour que le produit s'étale plus aisément.
- ✓ Appliquez tout d'abord des bandes adhésives et ne négligez pas les rainures. Appliquez des bandes adhésives sur toutes les zones qui ne doivent pas être traitées et qui ne peuvent pas être salies ou tachées, y compris les zones sujettes aux chevauchements.

DUROGRIT ENTRETIEN



→ INSTRUCTIONS DE NETTOYAGE

Exterior Soap (Ecospray) / All Natural Wood Cleaner (Spray) conviennent pour un nettoyage régulier. Évitez d'utiliser d'autres produits de nettoyage ou détergents qui risquent d'affecter la protection !

→ INSTRUCTIONS D'ENTRETIEN

En général, nous recommandons une inspection visuelle annuelle juste après l'hiver.

Lors de celle-ci, vérifiez la présence des deux éléments suivants :

- ✓ Les saletés et les dépôts verts ; nettoyez à l'eau à basse pression et avec un pinceau souple ou utilisez Exterior Soap ou All Natural Wood Cleaner (consultez la fiche technique avant utilisation)
- ✓ Les couleurs qui s'estompent*

* Si nécessaire, appliquez une couche d'entretien selon les instructions. Nettoyez tout d'abord votre bois avec Exterior Wood Cleaner, puis appliquez une couche de DuroGrit dans la couleur d'origine. Selon le degré de décoloration, diluez DuroGrit avec au maximum 20 % d'eau pour éviter d'appliquer trop de produit et rendre la couleur trop opaque. La fréquence de l'entretien dépend des conditions météorologiques, de l'exposition, de la situation géographique, de l'orientation solaire, du type de bois (résineux vs. feuillus) et de la couleur. Dans des conditions météorologiques normales :

- ✓ Les surfaces verticales tous les 3 à 5 ans
- ✓ Les surfaces horizontales jusqu'à 2 ans

Terrace - Canadian Bay, Victoria, Australie
 Merci à Wolveridge Architects, Pope Constructions, Photographie © Derek Swalwell



Huile monocoat pour le bois horizontal et vertical en extérieur.



Hybrid Wood Protector

Protège & colore le bois extérieur en une seule couche

Le bois, combiné à d'autres matériaux ou non, est de plus en plus souvent choisi pour la finition des façades, cabanes de jardin et portes. La protection du bois peut être réalisée de différentes manières, en fonction du résultat souhaité.

Rubio Monocoat propose depuis des années Hybrid Wood Protector dans sa gamme, une **huile de haute qualité** qui protège le bois extérieur en **une seule couche** et qui le teinte dans l'une des **20 couleurs** disponibles.

1 LIAISON MOLÉCULAIRE

- ✓ Colore et protège en une seule couche
- ✓ Pas de raccords ou de chevauchements
- ✓ Économique: consommation minimale, application en une couche
- ✓ Se base sur la technologie Rubio Monocoat, avec un stabilisateur uv intégré
- ✓ Universel: convient à quasiment tous types de bois

LOOK & FEEL

- ✓ 12 couleurs de bois naturel contemporaines et 8 couleurs pop tendance
- ✓ Enrichit l'apparence naturelle du bois
- ✓ Combinez avec le prétraitement optionnel Sunprimer HWP pour obtenir des couleurs uniques
- ✓ Couleurs sur mesure (idéal pour le marché des projets)

0% VOC ÉCOLOGIQUE

- ✓ Écologique & sans danger pour les êtres humains: 0% de COV
- ✓ Ne contient pas d'eau ni de solvants
- ✓ Faible consommation, ce qui réduit les emballages et le transport

PROTECTION

- ✓ Entretien facile
- ✓ Non filmogène, ne s'écaille pas

SÉCHAGE & ENTRETIEN

- ✓ Séchage rapide (sec au bout de 24 heures, durci au bout de 7 jours)
- ✓ Entretien avec le même produit, le ponçage n'est pas nécessaire

Hybrid Wood Protector est disponible en 12 couleurs de bois naturel contemporaines et 8 couleurs pop tendance qui peuvent être mélangées entre elles.

COULEURS TRADITIONNELLES

SUR PIN



COULEURS POP

SUR PIN



Les couleurs présentées sont à titre indicatif. Nous recommandons de faire un essai sur un bois poncé identique. La couleur Pure ne contient pas de pigments, ce qui donne à votre bois un aspect naturellement humide. Veuillez consulter la fiche technique avant d'utiliser nos produits.



- Le pigment, présent dans les différentes couleurs du Hybrid Wood Protector, aide à la protection contre le grisonnement. **ATTENTION:** La couleur PURE n'est néanmoins pas pigmentée, de sorte que le grisonnement naturel prenne plus rapidement le dessus.
- Il est déconseillé d'utiliser des couleurs claires (White, Natural, ...) sur les surfaces horizontales et les essences de bois foncées (Look Ipé, Chocolate, ...).

INFORMATION DU PRODUIT



Temps de séchage	24 heures
Temps de durcissement	7 jours
Application	Toutes les surfaces verticales et horizontales en extérieur (p. ex. terrasses, revêtement, meubles de jardin, ...)
Consommation	15-30 m ² /L *
Taux de température	10-30°C
Stockage	Le produit se conserve pendant 36 mois dans un environnement sec et dans son emballage d'origine. Conserver à l'abri du gel. Ne pas stocker au-dessus de 30°C.
Nettoyage	Au plus tôt après 7 jours : nettoyer avec Exterior Soap
Avantages	Protection contre le soleil, la pluie, le vent et l'usure
Remarques	Après usage, les pinces et les outils peuvent être nettoyés avec Cleaner
Emballage	Bouteille: 20 ml - 100 ml - 500 ml Boîte: 1 L - 2,5 L

* Ces consommations sont purement indicatives. Les résultats dépendent du type de bois, du ponçage et de la méthode de préparation. Il est toujours recommandé de prélever un échantillon pour déterminer la consommation exacte.

HYBRID WOOD PROTECTOR CERTIFICATS

Voir pages 10 & 11 pour un aperçu complet.

Restaurant Fratelli • Bucharest
Produit Hybrid Wood Protector
Couleur custom (Veggie & Lagoon)
Type de bois Garapa
Merci à @fratelli_bucharest
 @iconic_wood @rubiomonocoatrom



- Pour une couleur encore plus intense, vous pouvez combiner Hybrid Wood Protector avec un prétraitement optionnel avec Sunprimer HWP. Veuillez consulter la fiche technique pour obtenir des instructions détaillées. Attention : cela n'est possible que sur les surfaces verticales telles que les façades, fenêtres et portes.

OUTILS



Brush Standard 60 & 220

Ce pinceau standard fait 60/220 mm de large et peut être utilisé pour l'application des huiles Rubio Monocoat, ainsi que des produits aqueux Rubio Monocoat (Sunprimer HWP).

- Suite à l'application d'une huile, le pinceau peut être nettoyé avec Cleaner.
- Suite à l'application d'un produit aqueux, un simple nettoyage à l'eau suffit.



Spatule

- Idéal pour l'application manuelle de Hybrid Wood Protector
- Convient parfaitement pour les surfaces planes comme les tables, les comptoirs, ...
- Résultat final plus performant
- Facile à utiliser



Extension Pole 180 cm

- Manche extensible de nettoyage et d'application
- Compatible avec le Brush Standard 220, le manche du rouleau blanc et le Microfiber Pad Holder
- Facilite l'application de Hybrid Wood Protector sur les surfaces en bois larges

Attachez fermement le manche au pinceau



Round Pad Beige

- Idéal pour l'application de nos produits à base d'huile
- Disponible en 2 tailles différentes:
 - Ø 150 mm (5,9 inch) - s'adapte aux ponceuses manuelles orbitales
 - Ø 406 mm (16 inch) - s'adapte aux polisseuses de sol
- Facile à utiliser
- Assure une pénétration plus profonde de l'huile dans le bois

Immergez le pad dans l'eau après utilisation



Round Pad Red

- Idéal pour l'application de nos produits à base d'huile
- Convient parfaitement aux surfaces rugueuses
- Disponible en 2 tailles différentes:
 - Ø 150 mm (5,9 inch) - s'adapte aux ponceuses manuelles orbitales
 - Ø 406 mm (16 inch) - s'adapte aux polisseuses de sol

Immergez le pad dans l'eau après utilisation



Round Pad White

- Idéal pour retirer l'excès des huiles Rubio Monocoat
- Retire l'excès d'huile
- Disponible en 2 tailles différentes:
 - Ø 150 mm (5,9 inch) - s'adapte aux ponceuses manuelles orbitales
 - Ø 406 mm (16 inch) - s'adapte aux polisseuses de sol

Immergez le pad dans l'eau après utilisation

ATTENTION
AUTO-COMBUSTION
 L'huile de lin est un produit naturel qui n'est pas inflammable en soi. Une fois appliquée sur un chiffon ou sur d'autres outils, elle peut néanmoins représenter un danger. L'oxydation de l'huile provoque une accumulation de chaleur à cause de laquelle les chiffons ou les outils utilisés peuvent spontanément prendre feu (effet chauffant). **Ils doivent donc être immergés dans l'eau avant de les jeter.**



Mixing Cup 400 ml / 1800 ml

- Gobelet doseur pour mélanger les produits (certains de nos produits doivent être combinés avec un Accelerator)
- Gradués pratiques
- Godet réutilisable
- Parfait pour tous les projets, petits et grands



White Wiping Rags 1kg

- Chiffons en coton qui ne boulochent pas
- Idéal pour essuyer l'excès de produit

Immergez les chiffons dans l'eau après utilisation



Bucket 7L & 12L with set of Refills






- Seau pour mélanger les produits avant leur application et lors de l'utilisation d'une brosse d'application (p. ex. Brush Standard 220)
- Protections intérieures pour que le seau reste propre et facilement réutilisable :
 - Kit de 3 recharges disponible pour le seau de 7 L
 - Kit de 5 recharges disponible pour le seau de 12 L

HYBRID WOOD PROTECTOR APPLICATION EN 5 SIMPLES ÉTAPES



Préparation:

- › Nettoyer votre bois (ancien et neuf) avec Exterior Wood Cleaner. Pour des instructions plus détaillées, reportez-vous à la page 73.
- › Attention: si votre bois a déjà été traité, le traitement antérieur doit être complètement retiré. Après le ponçage, aucun reste d'huile ou de vernis précédemment appliqués ne peut subsister. Pour cela, utilisez un disque de ponçage de 40, puis un disque de ponçage de 80 et enfin un disque de ponçage de 100.



ÉTAPE 1

Mélangez bien Hybrid Wood Protector afin d'obtenir un mélange homogène. Pour toutes les surfaces sauf les bardages: ajoutez soigneusement 10 % d'Accelerator - Component B à l'huile (attention : une fois le mélange fait, vous devez utiliser le produit sous 4 à 6 heures).

ÉTAPE 2

- 2a. Appliquez une couche de Hybrid Wood Protector avec un pinceau plat (pour les **bardages**) ou un Brush Standard 60 (pour les **autres objets en bois** en extérieur, comme les meubles de jardin, fenêtres, portes).
- 2b. Pour **terrasses**: Procédez par zones de 5 à 10 m². Appliquez une petite quantité de Hybrid Wood Protector avec le Brush Standard 220, puis étalez l'huile dans le sens du bois avec le Brush Standard 220 ou avec une polisseuse munie d'un pad beige ou rouge de 16 pouces.

ÉTAPE 3

Laissez agir l'huile 10 minutes, puis lissez à nouveau la surface avec le même pinceau, pinceau pour terrasse ou avec le pad beige (sans ajout de produit).

ÉTAPE 4

5 minutes plus tard, retirez l'excédent du produit avec un chiffon qui ne bouloche pas.

ÉTAPE 5

Laissez sécher environ 24 heures. L'huile aura complètement durci après 7 jours.

SCANNEZ POUR REGARDER
 UNE VIDEO INSTRUCTIVE



APPLICATION INDUSTRIELLE

- › Pour une application industrielle, il est obligatoire d'ajouter 10% Accelerator au Hybrid Wood Protector.

PRÉTRAITEMENT OPTIONNEL

Dans l'architecture contemporaine, l'aspect extérieur d'une habitation prend de l'importance. Avec le Hybrid Wood Protector (HWP), Rubio Monocoat offre pour cela une finition décorative et durable pour tous les bois extérieurs. Et pour permettre une coloration encore plus intense, le Sunprimer HWP a été ajouté à la gamme extérieure.



Sunprimer HWP

POUR UNE COULEUR PLUS INTENSE SUR LE BOIS VERTICAL

Sunprimer HWP est un primer aqueux avec une action protectrice contre les UV, appliqué en prétraitement en combinaison avec Hybrid Wood Protector sur le bois vertical.

Sunprimer HWP - qui est toujours appliqué dans la même couleur que le Hybrid Wood Protector - assure une pénétration profonde des pigments de couleur créant ainsi une couleur plus intense.

Application	Manuel / Monobrosse
Consommation	1 Litre = 10 - 35 m ² *
Temps de séchage	± 24 heures
Durcissement	± 3 jours
Nettoyage des matériaux	Cleaner
Emballage	Bouteille: 20 ml - 100 ml - 1 L Boîte: 5 L

* Ces consommations sont purement indicatives. Les résultats dépendent du type de bois, du ponçage et de la méthode de préparation. Il est toujours recommandé de prélever un échantillon pour déterminer la consommation exacte.

LES CARACTÉRISTIQUES UNIQUES

- › Prêt à l'emploi
- › Conserve l'aspect naturel du bois vertical
- › Assure coloration profonde et intense
- › Donne un effet plus couvrant et uniforme
- › 20 couleurs uniques
- › S'applique uniquement sur le bois vertical



- › Nettoyez toujours le bois avec Exterior Wood Cleaner avant d'appliquer Sunprimer HWP. Cela permettra d'accroître de manière significative la durée de vie de la finition.
- › Utilisez toujours la même couleur pour Sunprimer HWP et Hybrid Wood Protector.

COULEURS SUNPRIMER HWP SUR PIN



Les couleurs présentées sont à titre indicatif. Nous recommandons de faire un essai sur un bois poncé identique. Veuillez consulter la fiche technique avant d'utiliser nos produits.



- › Lors de l'utilisation de Sunprimer HWP, il est obligatoire d'ajouter 10% de Accelerator Component B au Hybrid Wood Protector.
- › Le pigment, présent dans les différentes couleurs du Hybrid Wood Protector, aide à la protection contre le grisonnement. **ATTENTION:** La couleur PURE n'est néanmoins pas pigmentée, de sorte que le grisonnement naturel prenne plus rapidement le dessus.

MUS WoodCream revêtement

Merci à:
Fournisseur: Eurabo cvba
Architecte: Martens Van Caimere Architecten (www.mvc-architecten.be)
Entrepreneur: 't Houtwerk (thoutwerk.be)
Finission: Timfin
Photographie: © Marble Moon (marblemoon.be)



Idéal pour le bois vertical, comme les bardages, clôtures et portails.



WoodCream

Protège la beauté naturelle du bois extérieur

À l'extérieur, il est essentiel de traiter les surfaces en bois avec le bon produit. Après tout, vous aimeriez que le bois reste joli pendant un long moment. WoodCream est **basé sur une technologie hydrophobe** conçue spécialement en vue d'une **protection maximale du bois**. Sa **formule active autonettoyante** et unique nourrit le bois en profondeur, préserve la structure respirant et le rend **hydrofuge**.

Et qui plus est, la crème de cire est disponible dans un **large éventail de couleurs** et **s'étale aisément**. Un plaisir à travailler et un régal pour les yeux !



RESPIRANT

- ✓ Les pores du bois restent ouverts
- ✓ L'air et la vapeur de l'eau peuvent néanmoins passer à travers
- ✓ La régulation de l'humidité est conservée



HYDROFUGE

- ✓ Crème hydrophobe
- ✓ Effet déperlant de longue durée
- ✓ Protection très durable contre les intempéries



AUTONETTOYANT

- ✓ Les gouttes d'eau glissent du bois, éliminant les saletés de la surface
- ✓ Réduit le risque de croissance de micro-organismes (algues, moisissures, champignons)
- ✓ Préviend les dommages causés par le gel



ASPECT NATUREL

- ✓ Préserve l'aspect naturel du bois
- ✓ Sans matière de charge, ne forme pas de film étanche (contrairement à la peinture, les vernis)
- ✓ Ne s'écaille pas : durée de vie plus longue

THE GREY COLLECTION
SUR PIN



- Créez un **aspect grisé instantané** en ajoutant WoodCream Softener à l'une des couleurs de cette collection de couleurs « Grey ».
- Une **version transparente (#0)** est également disponible pour créer un **effet incolore**. Bien que cette version ne contienne pas de filtre UV, elle laisse griser le bois de façon naturelle, tout en le protégeant et en le rendant hydrophobe. Appliquez ce produit sans le diluer.

THE TRADITIONAL COLLECTION
SUR PIN



THE SCANDINAVIAN COLLECTION
SUR PIN



Les couleurs présentées sont à titre indicatif. Nous recommandons de faire un essai sur un bois poncé identique. Veuillez consulter la fiche technique avant d'utiliser nos produits.

INFORMATION DU PRODUIT


WoodCream est une **crème à base de cire hydrophobe et respirante** qui colore et protège le bois et qui le rend hydrofuge. La technologie hydrophobe WoodCream combinée à la **structure crémeuse unique** offre des avantages significatifs au niveau du produit tout comme de l'application. Cette crème, qui régule l'humidité, offre une **protection du bois hydrofuge et autonettoyante**. La technologie de contact de longue durée assure une absorption parfaite de la crème dans les pores du bois, sans pour autant les couvrir, assurant ainsi **l'humidité et la structure naturelle du bois**.

Selon la couleur choisie, l'essence de bois et l'orientation du bois vertical, la couleur choisie tiendra **entre 5 et 10 ans**. Après 5 ans environ, l'effet perlant (perles d'eau) diminuera progressivement.

Si vous souhaitez **réduire l'intensité des couleurs** existantes WoodCream, vous pouvez les diluer avec **WoodCream Softener**.

Application	Manuel - Industriel
Consommation	12-20 m²/L *
Temps de séchage	Selon les facteurs environnementaux : ± 12 heures
Résistance à l'eau	L'effet déperlant apparaît déjà au bout de 3 heures
Nettoyage des matériaux	Eau
Application	Toutes les surfaces en bois verticales
Stockage	Le produit peut être stocké pendant 24 mois dans un environnement sec et dans son emballage d'origine. Conserver à l'abri du gel.
Avantages	Protection contre le soleil, la pluie, le vent
Emballage	Boîte: 30 ml - 1 L - 2,5 L - 5 L

* Ces consommations sont purement indicatives. Les résultats dépendent du type de bois, du ponçage et de la méthode de préparation. Il est toujours recommandé de prélever un échantillon pour déterminer la consommation exacte.



- Les pores du bois restent ouverts pour permettre au bois de respirer et garantir une régulation optimale de l'humidité. WoodCream est hydrofuge et autonettoyant, ce qui diminue le risque de croissance de micro-organismes (algues, moisissures, champignons).



OUTILS



→ Parfait pour les petits recoins

→ Idéal pour les grandes surfaces; convient au bois lisse et rugueux

WoodCream Brush 1"

Les poils synthétiques de la brosse WoodCream sont très doux et fins et ne laissent pas de marques lors de l'application des produits. Qui plus est, le produit ne sèche pas trop vite sur ce type de poils, donc vous aurez suffisamment de temps pour appliquer le produit.

Parfait pour appliquer WoodCream et WoodCream Softener • Permet une application uniforme • Très durable : excellente qualité et à l'acier inoxydable (inox) • Convient parfaitement pour l'application des produits qui se diluent à l'eau • Après l'application de WoodCream, il suffit de rincer le pinceau avec de l'eau

WoodCream Brush 2"

WoodCream Brush 3"



Block Brush 3x10

Ce pinceau bloc a été spécialement conçu pour WoodCream. Il convient parfaitement aux larges surfaces de par ses dimensions (3 cm d'épaisseur et 10 cm de largeur).

Agitateur

L'agitateur Rubio Monocoat est parfait pour remuer nos produits comme Oil Plus 2C, Hybrid Wood Protector et WoodCream. Il vous permet de bien mélanger les pigments de couleur et d'obtenir un résultat uniforme sur toute la surface.

- Disponible en bois et métal (réutilisable)

Ouvre-boîtes

Avec notre ouvre-boîtes spécial, ouvrez aisément vos bidons sans les abîmer.

- N'abîme pas les bidons et les couvercles
- Acier inoxydable
- Peut s'accrocher au bidon
- Ouvre aussi les bouteilles



Bec verseur

Le bec verseur est un outil pratique pour verser nos produits Rubio Monocoat sans en mettre partout. Ainsi, votre chantier reste impeccable et vos pots se conservent mieux.

- Réutilisable
- Facile à utiliser
- Prolonge la durée de conservation de vos pots
- Le bec verseur s'adapte aux récipients WoodCream

Gobelet doseur 400 ml

Gobelet doseur pour mélanger les produits (certains de nos produits doivent être mélangés à un Accelerator ou Softener)

- Graduations pratiques
- Gobelet réutilisable
- Parfait pour les petits projets

Gobelet doseur 1800 ml

Gobelet doseur pour mélanger les produits (certains de nos produits doivent être mélangés à un Accelerator ou Softener)

- Graduations pratiques
- Gobelet réutilisable
- Parfait pour les grands projets

WOODCREAM APPLICATION EN 6 SIMPLES ÉTAPES

► Préparation en cas de rénovation d'anciens revêtements ne venant pas de chez Rubio Monocoat : Retirez les revêtements usés ou les fibres de bois détachées des traitements antérieurs.



ÉTAPE 1

Poncez la surface sans la rayer selon les normes de l'industrie. Le grain de ponçage final doit être de 120.

ÉTAPE 2

Préparez la surface. Nettoyez-la avec Exterior Wood Cleaner et une brosse à récurer en nylon (portez des gants !). Utilisez un mélange de 10 % d'Exterior Wood Cleaner et 90 % d'eau (selon le degré de salissure et le vieillissement du bois, un ratio plus élevé peut être nécessaire). Rincez à l'eau claire par la suite et laissez sécher.

ÉTAPE 3

Application sur du bois neuf ou non traité: Mélangez bien WoodCream avant de l'appliquer (non dilué).

Application sur des revêtements anciens ne venant pas de chez Rubio Monocoat: Mélangez vigoureusement WoodCream avant utilisation et ajoutez-y 25 à 50 % de WoodCream Softener.

ÉTAPE 4

Appliquez-le soigneusement et uniformément sur la surface verticale avec un WoodCream Brush, dans le sens longitudinal du bois. Astuce : il est conseillé de garder un bord mouillé pour éviter les chevauchements.

ÉTAPE 5

Procédez par zones de 3 à 4 planches dans le sens des fibres de bois. Répartissez le produit en une fois avec le pinceau d'application et passez par-dessus à plusieurs reprises.

ÉTAPE 6

Application sur du bois neuf ou non traité: Laissez sécher la surface durant 12 heures ou appliquez une deuxième couche pour un résultat plus couvrant.

Application sur des revêtements anciens ne venant pas de chez Rubio Monocoat: Appliquez une deuxième couche pour éviter les différences de brillance entre le bois non traité et les parties où l'ancien revêtement était encore présent.

Ajoutez toujours WoodCream Softener pour la deuxième couche et appliquez-la après un temps de séchage d'au moins 3 heures et de préférence dans les 24 heures.

Astuces et conseils

SCANNEZ POUR REGARDER UNE VIDEO INSTRUCTIVE



- Votre bois est-il trop grisé pour commencer à le poncer ? Nettoyez-le d'abord avec de l'eau / Exterior Wood Cleaner. En retirant la majeure partie des saletés en amont, votre papier de verre ne s'encrassera pas dès le départ.
- Le lavage sous pression peut réellement abîmer la surface en bois. Il est conseillé d'utiliser un tuyau d'arrosage à la place (sans dépasser 34,5 à 55 bar et en évitant de s'approcher trop près de la surface).
- Un ponçage plus grossier améliore l'adhérence et les performances du produit.
- Lorsque le revêtement actuel est en très mauvais état, retirez-le complètement et traitez la surface comme du bois neuf.
- Ne laissez pas sécher la solution avec Exterior Wood Cleaner avant de la rincer.
- Dans le cas de deux couches : la seconde couche n'adhérera pas aussi facilement à la première couche (déjà hydrofuge). Nous conseillons d'étaler le produit à l'aide du WoodCream Brush par-dessus la première couche en un seul mouvement fluide et de repasser dessus à plusieurs reprises.

ENTRETIEN & EFFETS DE COULEUR

WoodCream Softener est en effet un produit prêt-à-l'emploi permettant de réduire l'intensité des couleurs WoodCream et de créer un effet plus transparent ou grisé. En outre, WoodCream Softener est le produit d'entretien idéal pour entretenir les surfaces traitées au WoodCream.



WoodCream Softener

LE PARTENAIRE DU WOODCREAM POUR LES EFFETS DE COULEUR ET LES SOLUTIONS D'ENTRETIEN

› Pour des effets de couleur

WoodCream Softener peut être utilisé pour créer différents effets de couleur. Cela vous permet de réduire l'intensité des couleurs WoodCream existantes afin d'obtenir un effet plus transparent. Pour les amateurs du bois grisé, WoodCream Softener offre également une solution : il suffit de mélanger les couleurs de la « Grey Collection » avec WoodCream Softener.

› Pour des solutions d'entretien

WoodCream Softener est le partenaire WoodCream parfait pour l'entretien des surfaces en bois traitées avec WoodCream. Dans l'idéal, cette combinaison de WoodCream et WoodCream Softener est appliquée après un contrôle visuel juste après l'hiver.



WoodCream Softener doit toujours être utilisé **en combinaison avec WoodCream**. WoodCream Softener n'est pas un produit qui s'utilise indépendamment.

Application	Manuel
Nettoyage des matériaux	Eau
Emballage	Bouteille: 100 ml - 1 L Bidon: 5 L

LES CARACTÉRISTIQUES UNIQUES

- › 0% de COV
- › Réduit l'intensité des couleurs sans pour autant modifier la viscosité
- › Prolonge le temps de séchage
 - Plus facile à appliquer par temps chaud
 - Diminue le risque de chevauchements
- › Plus facile à répartir sur des supports rugueux et absorbants
- › Réduit la formation des couches lors d'une rénovation ou d'un rafraîchissement de WoodCream et lorsque 2 couches de WoodCream sont appliquées



ATTENTION

L'ajout de WoodCream Softener réduit la résistance aux UV du produit, pouvant provoquer une décoloration prématurée. Cet effet de décoloration dépend de la quantité de WoodCream Softener qui a été ajoutée.



- › Appliquez-vous une deuxième couche de WoodCream ? Diluez-le cette fois-ci avec 25 à 50 % de WoodCream Softener pour éviter une accumulation excessive. La deuxième couche peut être appliquée après un temps de séchage d'au moins 3 heures et de préférence dans les 24 heures.
- › Évitez d'exposer la surface directement au soleil.




WOODCREAM SOFTENER APPLICATION

POUR DES EFFETS DE COULEUR OU L'ENTRETIEN

(SALETÉS ET DÉPÔTS VERTS, DÉCOLORATION, DIMINUTION DE L'EFFET PERLANT)

Quand diluer avec WoodCream Softener (ratio de 9:1 à max. 1:1) ?

- › Pour créer un effet plus transparent
- › Pour créer un aspect vieilli immédiat sur le bois neuf (diluez l'une des couleurs de la gamme de couleurs « Grey »)
- › Pour le bois brut de sciage, très poreux ou sec (< 14 %) → application plus facile
- › Pour une application en 2 couches → effet plus couvrant
- › Lorsqu'il fait chaud (> 30 °C) ou qu'il n'y a pas d'ombre → temps de séchage plus long et application plus facile
- › Pour l'entretien ou la rénovation




ÉTAPE 1 - 3

Nettoyez le bois. Utilisez un mélange de 10 % d'**Exterior Wood Cleaner** et 90 % d'eau (évitiez tout contact du produit avec les yeux). Nettoyez à nouveau la surface avec de l'eau à basse pression et un pinceau souple. Aucun ponçage nécessaire. Consultez la fiche technique avant utilisation.



ÉTAPE 4 - 5

Mélangez, remuez et diluez WoodCream avec **WoodCream Softener** dans une proportion de 9 unités de WoodCream pour 1 unité de WoodCream Softener. Cette proportion peut être adaptée à max. 1 unité de WoodCream pour 1 unité de WoodCream Softener.



ÉTAPE 6

Appliquez le mélange. Étalez le produit en une seule fois, prudemment et uniformément, dans le sens de la fibre de bois. Passez par-dessus à plusieurs reprises. Procédez par zone de 3 à 4 planches. Il est conseillé de travailler dans la continuité.

En général, nous recommandons un contrôle visuel juste après l'hiver.

NETTOYAGE DE VOTRE BOIS EXTÉRIEUR | NETTOYAGE PRÉPARATOIRE

Le bois extérieur est exposé à des saletés et des dépôts excessifs. Il est important de bien nettoyer la surface avant de la traiter avec un produit d'extérieur Rubio Monocoat.



Exterior Wood Cleaner

NETTOYANT EFFICACE POUR LE BOIS EXTÉRIEUR

Exterior Wood Cleaner est un nettoyant préparatoire pour tous types de bois extérieur (patios, clôtures, portes extérieures, abris d'auto, terrasses en bois, ...) et composite. Le produit dégrise et nettoie les dépôts verts et les saletés.

Il convient à la fois pour raviver votre surface en bois après l'hiver et pour préparer votre surface en bois en vue d'un traitement avec un produit d'extérieur Rubio Monocoat. Le produit peut donc également être utilisé indépendamment lors d'une rénovation.

Que le bois soit neuf, grisé ou déjà traité, il doit toujours être nettoyé avec Exterior Wood Cleaner avant l'application.

Application	Brosse en nylon
Temps de séchage	± 30 minutes en cas de température de 20°C et une bonne aération
Consommation	Manuel: ± 15 m²/L *
Emballage	Bouteille: 100 ml Bidon: 1 L - 5 L

* Ces consommations sont purement indicatives. Les résultats dépendent du type de bois, du ponçage et de la méthode de préparation. Il est toujours recommandé de prélever un échantillon pour déterminer la consommation exacte.



Island Rest • Isle of Wight, L'Angleterre

Produit Hybrid Wood Protector

Couleur Matt Black

Type de bois Mélèze

Merci à Ström Architects, Photographie © Hufton & Crow



› Ne laissez pas sécher la solution avec Exterior Wood Cleaner avant de la rincer.

QUELLE EST L'UTILITÉ DE LA PRÉPARATION AVEC EXTERIOR WOOD CLEANER ?

› Nouveau bois


La graisse qui apparaît naturellement dans certaines variétés de bois, est éliminée. Les pores sont ouverts, ce qui permet d'obtenir un résultat plus égal.

› Bois grisé et déjà traité

Un nettoyage au Exterior Wood Cleaner dégraissera et ravivera le bois pour permettre une coloration optimale et un résultat final uniforme.

Le petit plus de ce produit ? Le résultat est immédiatement visible !

EXTERIOR WOOD CLEANER APPLICATION



ÉTAPE 1

Humidifiez la surface à l'eau. Utilisez un tuyau d'arrosage.

ÉTAPE 2

Appliquez une petite quantité non diluée du Exterior Wood Cleaner.

ÉTAPE 3

Frottez la zone traitée à l'aide d'une brosse en nylon dans le sens de la longueur du bois jusqu'à ce qu'il soit propre. Le produit moussera. En cas de dépôt tenace, répétez éventuellement le traitement.

ÉTAPE 4

Rincez abondamment à l'eau jusqu'à l'élimination de toute la mousse.

ÉTAPE 5

Laissez bien sécher la surface (± 30 minutes en cas de température de 20°C et une bonne aération).

ÉTAPE 6

Appliquez un traitement avec le produit de protection Rubio Monocoat Exterior de votre choix.

SCANNEZ POUR REGARDER UNE VIDEO INSTRUCTIVE



NETTOYAGE DE VOTRE BOIS EXTÉRIEUR | ENTRETIEN

Les produits Rubio Monocoat assurent une protection et un entretien durables de votre bois extérieur. Pour maintenir les surfaces protégées en parfait état, Rubio Monocoat propose également deux produits d'entretien efficaces pour une utilisation en extérieur. Bien sûr, vous pouvez également utiliser notre All Natural Wood Cleaner et Spray pour le nettoyage extérieur (voir page 34).



Exterior Soap

SAVON ÉCOLOGIQUE AVEC UN EFFET NETTOYANT ET NOURRISSANT

→ À DILUER AVEC DE L'EAU

Exterior Soap est un savon biphasé à effet nettoyant et nutritif. Ce produit est utilisé pour le nettoyage des surfaces extérieures en bois (bardage, patios, meubles volumineux,...) ayant été traitées avec un produit de protection Rubio Monocoat pour l'extérieur.

Application	Manuel
Consommation	1 Litre / 3 Litres eau
Temps de séchage	± 30 minutes
Nettoyage des matériaux	Eau
Emballage	Bouteille: 100 ml - 1 L Bidon: 5 L



Exterior Soap Ecospray

SPRAY PRÊT-À-L'EMPLOI DE NOTRE SAVON ÉCOLOGIQUE AVEC UN EFFET NETTOYANT ET NOURRISSANT

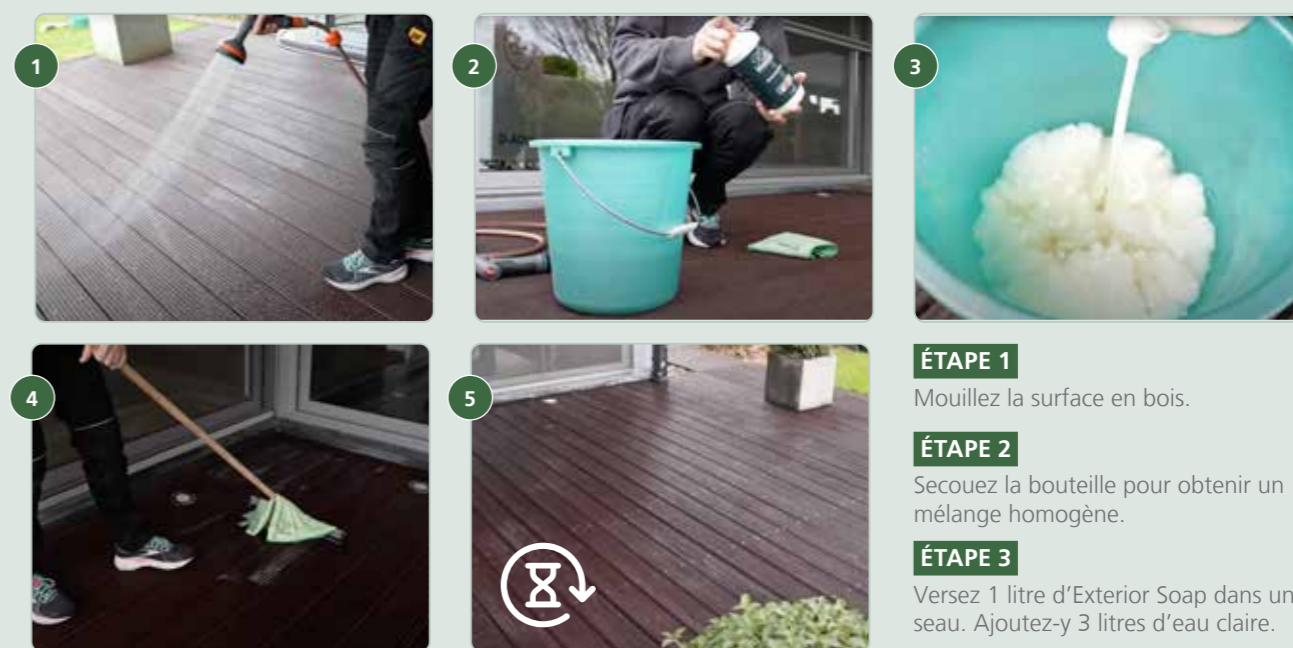
→ VERSION DILUÉE DE L'EXTERIOR SOAP, PRÊT À L'EMPLOI

L'écospray convient au nettoyage des surfaces extérieures en bois (meubles, taches locales, ...) ayant été traitées avec un produit de protection Rubio Monocoat pour l'extérieur.

Application	Manuel
Emballage	Ecospray: 500 ml

EXTERIOR SOAP APPLICATION

POUR LES GRANDES SURFACES EN EXTÉRIEUR : REVÊTEMENTS, PATIOS, GRANDS MEUBLES, ...



SCANNEZ POUR REGARDER UNE VIDEO INSTRUCTIVE



ÉTAPE 1

Mouillez la surface en bois.

ÉTAPE 2

Secouez la bouteille pour obtenir un mélange homogène.

ÉTAPE 3

Versez 1 litre d'Exterior Soap dans un seau. Ajoutez-y 3 litres d'eau claire.

ÉTAPE 4


Nettoyez la surface avec une serpillère ou un chiffon qui ne bouloche pas.

ÉTAPE 5

Laissez sécher environ 30 minutes.

EXTERIOR SOAP ECOSPRAY APPLICATION

POUR LES PETITES SURFACES EN EXTÉRIEUR : MEUBLES DE JARDIN, ZONES LOCALES ...



SCANNEZ POUR REGARDER UNE VIDEO INSTRUCTIVE



ÉTAPE 1

Mouillez la surface avec de l'eau claire et un chiffon microfibre.

ÉTAPE 2

Secouez la bouteille pour obtenir un mélange homogène.

ÉTAPE 3

Vaporisez le produit sur la surface.

ÉTAPE 4

Nettoyez maintenant la surface avec un chiffon microfibre.

ÉTAPE 5

Laissez sécher la surface pendant environ 30 minutes.

NETTOYAGE DE VOTRE BOIS EXTÉRIEUR | RAFRAÎCHISSEMENT & RÉNOVATION

Pour raviver la couleur et la protection du bois traité avec un produit de protection Rubio Monocoat pour l'extérieur, utilisez le même produit dans la couleur du traitement d'origine. La fréquence d'entretien du bois vertical varie d'un projet à l'autre.

Selon l'essence de bois, la couleur du produit et l'emplacement, un entretien plus précoce peut s'imposer.



House Inkinen • Finlande

Produit Hybrid Wood Protector, Sunprimer HWP, Exterior Wood Cleaner

Couleur Black & Charcoal

Type de bois Rondins d'épicéa brossés

Merci à Architecte & Design: Honkatalot/Polar Life Haus, Photographie: Sami Vaskola et Hans Koistinen

RAFRAÎCHISSEMENT & RÉNOVATION

ÉTAPE 1

Nettoyez tout d'abord la surface avec Exterior Wood Cleaner. Aucun ponçage nécessaire. Suivez les instructions de la page 73.

ÉTAPE 2

Laissez bien sécher la surface (± 30 minutes en cas de température de 20°C et une bonne aération).

ÉTAPE 3

Appliquez sur la surface une couche d'entretien du produit de protection dans la couleur d'origine. Suivez les instructions de la page 54 (DuroGrit), de la page 61 (Hybrid Wood Protector) ou de la page 69 (WoodCream).



BOIS HORIZONTAL

- **DuroGrit:** jusqu'à 2 ans
- **Hybrid Wood Protector:** tous les ans



Soyez prudent à proximité d'un étang à poissons. Exterior Wood Cleaner est nocif pour la vie aquatique, avec des effets de longue durée.




















BOIS VERTICAL

- **DuroGrit:** tous les 3 à 5 ans
- **Hybrid Wood Protector:** premier entretien : généralement après 1 an / entretiens consécutifs : tous les 3 à 5 ans
- **WoodCream:** tous les 5 ans (selon les conditions météorologiques)
















Travaillez-vous au-dessus de votre tête ? Portez alors des lunettes de protection pour éviter que le produit n'atteigne vos yeux. Le produit n'est pas nocif, mais il provoquera une irritation au contact des yeux.

INTÉRIEUR APERÇU DES PRODUITS

POŊAGE	PRÉPARATION	PRÉTRAITEMENT (FACULTATIF)	PROTECTION	NETTOYAGE	ENTRETIEN / RAFRAİCHISSEMENT	RÉNOVATION
POŊAGE WOODFILLER QUICK Mastic à durcissement rapide ↓ POŊAGE SANS RAYURES TERMINEZ PAR : P100 (SOLS) P150 (MEUBLES)	CHOISISSEZ UN SEUL PRODUIT PAR CATÉGORIE UTILISATION UNIVERSELLE CLEANER Élimine la poussière de ponçage  WOODPREP Idéal pour le « popping » à l'eau UTILISATION SPÉCIFIQUE  TANNIN PRIMER Pour le bois tannique  DEEP CLEANER Nettoyant préparatoire pour essences de bois grasses 	CHOISISSEZ UN SEUL PRODUIT PAR CATÉGORIE PRE-AGING Aspect fumé ou grisé  PRECOLOR EASY Couleur intense 	OIL PLUS 2C Protège et colore en 1 seule couche  POST-TRAITEMENT FACULTATIF SHEENPLUS Pour un aspect huilé avec plus de brillance 	UTILISATION UNIVERSELLE UNIVERSAL SOAP Version concentrée, à diluer  SURFACE CARE Version diluée, prête à l'emploi  ALL NATURAL WOOD CLEANER & SPRAY Nettoyants microbiologiques  UTILISATION SPÉCIFIQUE DÉTACHANTS Limespot, Grease, Tannin  DEEP CLEANER Élimine les résidus de savon 	UNIVERSAL MAINTENANCE OIL Entretien des sols  OU REFRESH ECO Entretien des meubles  OU UNIVERSAL MAINTENANCE OIL 2 MIX + OIL PLUS 2C Entretien + rafraîchissement de couleur pour les sols et meubles 	DEEP CLEANER Élimine les résidus de savon  +  OIL PLUS 2C Conserve la couleur d'origine Aucun ponçage nécessaire 
POŊAGE	PRÉPARATION	PRÉTRAITEMENT (FACULTATIF)	PROTECTION	NETTOYAGE	ENTRETIEN / RAFRAİCHISSEMENT	RÉNOVATION

EXTÉRIEUR APERÇU DES PRODUITS

POŊAGE	PRÉPARATION	PRÉTRAITEMENT (FACULTATIF)	PROTECTION	NETTOYAGE	ENTRETIEN / RAFRAİCHISSEMENT	RÉNOVATION
POŊAGE SANS RAYURES TERMINEZ PAR : P80-P100	UTILISATION UNIVERSELLE EXTERIOR WOOD CLEANER Nettoyant préparatoire pour tout type de bois extérieur 	VERTICAL SUNPRIMER HWP Apprêt pour rendre la couleur de Hybrid Wood Protector plus intense 	VERTICAL & HORIZONTAL DUROGRIT La protection UV de demain pour votre extérieur  VERTICAL WOODCREAM Crème à base de cire qui protège et colore le bois vertical  VERTICAL HYBRID WOOD PROTECTOR Huile de lin basée sur la liaison moléculaire. Protège et colore en une seule couche. HORIZONTAL HYBRID WOOD PROTECTOR + ACCELERATOR COMP. B 	UTILISATION UNIVERSELLE EXTERIOR SOAP & EXTERIOR SOAP ECO SPRAY Savon qui nettoie et nourrit, disponible en version concentrée (à diluer) et en spray prêt à l'emploi  ALL NATURAL WOOD CLEANER & SPRAY Nettoyants microbiologiques 	VERTICAL & HORIZONTAL EXTERIOR WOOD CLEANER + DUROGRIT  VERTICAL EXTERIOR WOOD CLEANER + WOODCREAM + WOODCREAM SOFTENER  VERTICAL & HORIZONTAL EXTERIOR WOOD CLEANER + HYBRID WOOD PROTECTOR + ACCELERATOR COMP. B 	VERTICAL & HORIZONTAL EXTERIOR WOOD CLEANER + DUROGRIT  VERTICAL EXTERIOR WOOD CLEANER + WOODCREAM + WOODCREAM SOFTENER  VERTICAL & HORIZONTAL EXTERIOR WOOD CLEANER + HYBRID WOOD PROTECTOR + ACCELERATOR COMP. B 
POŊAGE	PRÉPARATION	PRÉTRAITEMENT (FACULTATIF)	PROTECTION	NETTOYAGE	ENTRETIEN / RAFRAİCHISSEMENT	RÉNOVATION



SERVICE Solutions de A à Z & Academie

Notre gamme de produits comprend **des solutions de A à Z** pour protéger la beauté naturelle du bois en une seule couche et prolonger sa durée de vie. Nous sommes en mesure de protéger toutes les essences de bois et toutes les surfaces dans n'importe quelle couleur, à l'intérieur tout comme à l'extérieur, et pour tout usage : résidentiel ou public comme les restaurants, musées, bâtiments gouvernementaux, ... Et l'on oublie presque nos produits de préparation, prétraitement et entretien, ainsi que nos solutions industrielles.

Au sein de notre siège en Belgique, notre **Académie** est à la fois un **centre de test** et un **centre d'ateliers éducatifs** destinés aux professionnels du bois. Nous

offrons à nos clients une expertise en matière de ponçage, précoloration pour diverses essences de bois et plus encore, ainsi que des démonstrations pratiques, sous la forme manuelle et industrielle.

Grâce à notre environnement de test, les promesses des produits Rubio Monocoat sont tenues. Avant que nos clients ne reçoivent nos produits, ils sont testés de manière élaborée dans notre laboratoire et dans les salles de pratique. Nos spécialistes testent différentes méthodes d'application, mesurent la consommation, surveillent les temps de séchage et testent la résistance aux fluides et aux rayures des planches.



Avez-vous des questions par rapport à nos produits ou êtes-vous intéressé(e) par une formation sur mesure pour vos commerciaux ou vos clients ? Contactez alors notre équipe d'assistance technique par l'intermédiaire de :

→ service@rubiomonocoat.com

→ +32 51 335 335



NOS VALEURS

Pourquoi Rubio Monocoat est la solution pour votre menuiserie

Rubio Monocoat est une marque de qualité.

Nous nous différencions des autres acteurs du marché grâce à plusieurs choses.

Découvrez le pouvoir *unique* de Rubio Monocoat:



> LA FAMILLE

Il est important pour nous de prendre soin les uns des autres, comme une famille. Nous le faisons au sein de l'entreprise pour nos employés et par le biais de la communauté Rubio Monocoat.



> LA PASSION

Notre passion pour le (travail du) bois est ce qui nous anime. C'est grâce à cette passion que nous inspirons et aidons les gens.



> LE SAVOIR-FAIRE

Nous ne nous contentons pas de dire que nous sommes des experts dans notre domaine. Nos produits et services en témoignent au quotidien, ce qui favorise notre crédibilité.



> LA LONGÉVITÉ

Nous nous concentrons sur l'innovation pour améliorer la durée de vie de la planète et de votre bois. L'écologie et la durabilité sont essentielles pour nos produits.

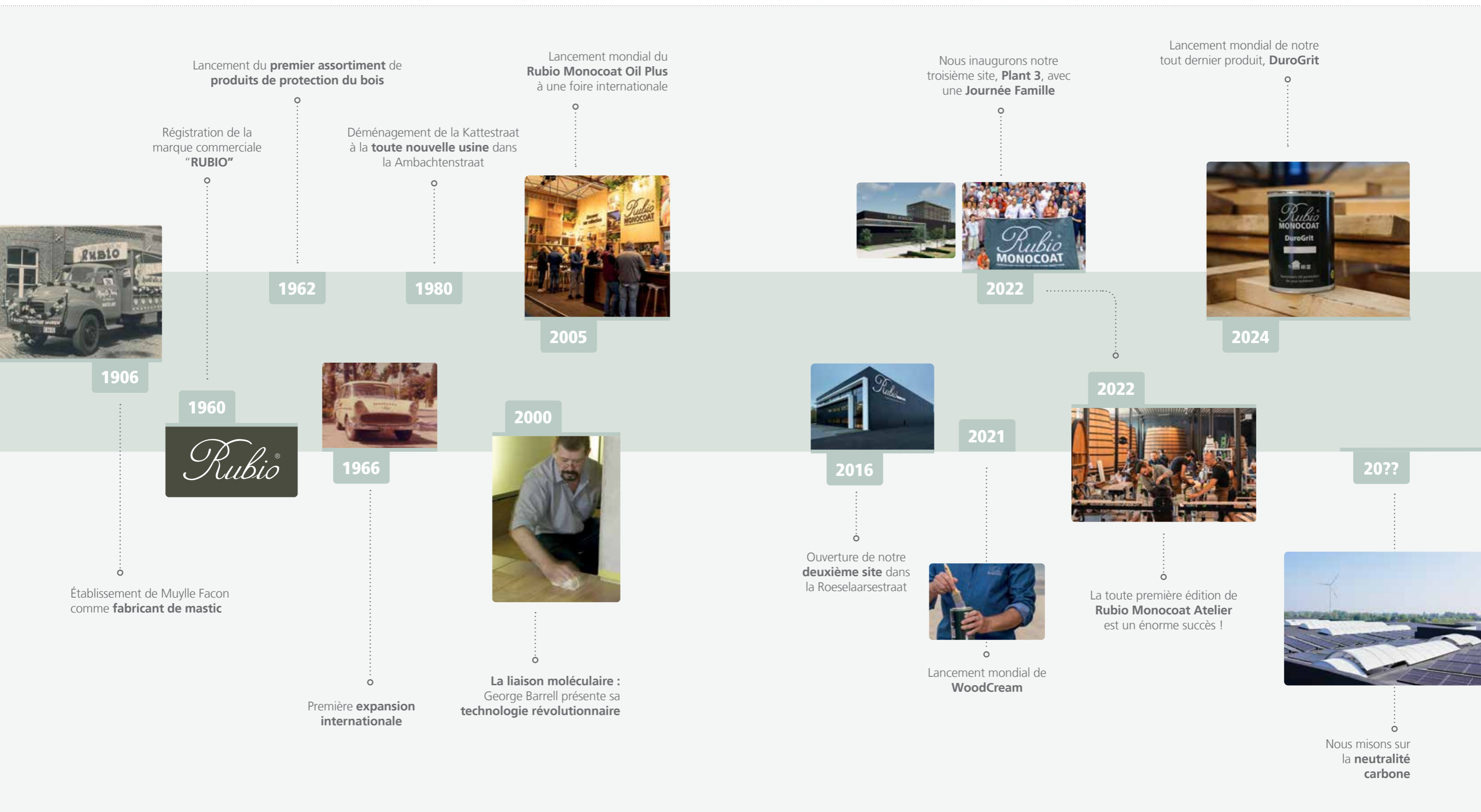


> DIGNE DE CONFIANCE

Vous pouvez nous faire confiance pour vous donner de bons conseils et vous fournir des produits de qualité. Nous sommes très à l'écoute de vos attentes, car cela nous tient réellement à cœur. Si vous utilisez nos produits, vous pouvez avoir une confiance totale au résultat final.

NOTRE HISTOIRE

L'histoire d'une marque en plein essor



Rubio Monocoat Aynimundo

L'un de nos objectifs est de rendre à la société. Voilà pourquoi nous avons choisi de collaborer avec **Aynimundo**, une association caritative qui nous tient à cœur et que nous pouvons soutenir sur le long terme. Cette association péruvienne soutient les communautés locales de Lima en mettant l'accent sur **l'éducation et le développement urbain**.

1. Ouverture du nouveau centre où Aynimundo aide les enfants et jeunes en situation de handicap (le 5 avril 2023).
2. Activité psychomotrice pour un enfant à motricité réduite.
3. Un accompagnant aide un jeune garçon avec des exercices de lecture et de compréhension.



L'ASPECT HUMANITAIRE

Aynimundo aide des enfants et jeunes en situation de handicap à s'intégrer dans la société, y compris leur familles et leur entourage. Les enfants et jeunes en situation de handicap physique et / ou mental, comme l'autisme ou le syndrome de Down, sont soutenus pour qu'ils développent leurs propres talents uniques. Aynimundo les aide des façons suivantes :

- Supprimer les barrières sociaux
- Leur permettre de participer aux **activités scolaires**
- Former les enseignants pour qu'ils les considèrent comme des êtres sociaux uniques et complets
- Leur trouver un **emploi dans un environnement de travail formel** au sein d'entreprises faisant preuve d'un réel intérêt pour l'inclusion économique
- Les former et les aider à **fonctionner de manière optimale avec les talents qu'ils ont développés**, comme tous les autres employés
- Leur permettre de participer à la vie économique

De cette manière, la **discrimination et l'exclusion sociale**, intrinsèquement liées à la pauvreté, sont combattues de manière efficace.



4. Le nouveau bâtiment a été traité avec Sunprimer HWP, Hybrid Wood Protector et WoodCream. Les plantes et la terre qui avaient été enlevées lors de la construction du bâtiment ont ensuite été placées par-dessus le bâtiment pour créer un toit vert.
5. L'équipe d'Aynimundo qui travaille directement avec les enfants comprend des ergothérapeutes, des kinésithérapeutes, un psychopédagogue, un psychologue, des enseignants et un assistant social.
6. Le bois à l'intérieur du centre a été traité avec Oil Plus 2C, créant ainsi un environnement intérieur sain et sûr. Cela n'est pas toujours facile dans un pays souvent frappé par des tremblements de terre et où les produits malsains sont encore monnaie courante.
7. Ce fût une joie d'ouvrir ce centre, en particulier pour les enfants et leurs familles. Aujourd'hui, plus de 180 enfants bénéficient de thérapies dans le nouveau bâtiment, sous la direction de l'équipe experte d'Aynimundo.

L'ASPECT ARCHITECTURAL

Aynimundo construit également des lieux sûrs pour les jeunes enfants dans les quartiers les plus pauvres du sud de Lima par l'introduction et la mise en œuvre de :

- Solutions **organiques et écologiques**
- **Matériaux non toxiques et réutilisables** comme Rubio Monocoat

Ce faisant, Aynimundo présente une réponse logique aux nombreux problèmes environnementaux qui s'y posent.

Et en particulier, les couleurs POP et tendance de Rubio Monocoat sont un bel atout pour les enfants, et les adultes, dans une grande ville comme Lima.





Rubio[®] MONOCOAT THE POWER OF ONE

Bienvenue dans la Famille Rubio Monocoat

Plus de 82 pays,
+80.000.000 m² de bois traité par an



Image couverture: Résidence privée • Precolor Easy (Intense Black), Oil Plus 2C (Natural, Vanilla) sur chêne rouge, noyer, frêne • © TG Gruber Construction, Kimberly Timmons Interiors, Red Pencil Architecture, Photographie © Kylie Fitts

Image de couverture arrière: Résidence privée • Oil Plus 2C (Natural) sur chêne • © Contractor & Design: Lamco Design, Photographie © Oliver Smith

Rubio Monocoat Head Office • Roeselaarsestraat 535, 8870 Izegem (Belgium)
Tel. +32 (0)51 30 80 54 • service@rubiomonocoat.com • www.rubiomonocoat.com
© 2024 BV Muylle Facon SRL, Izegem (Belgium)