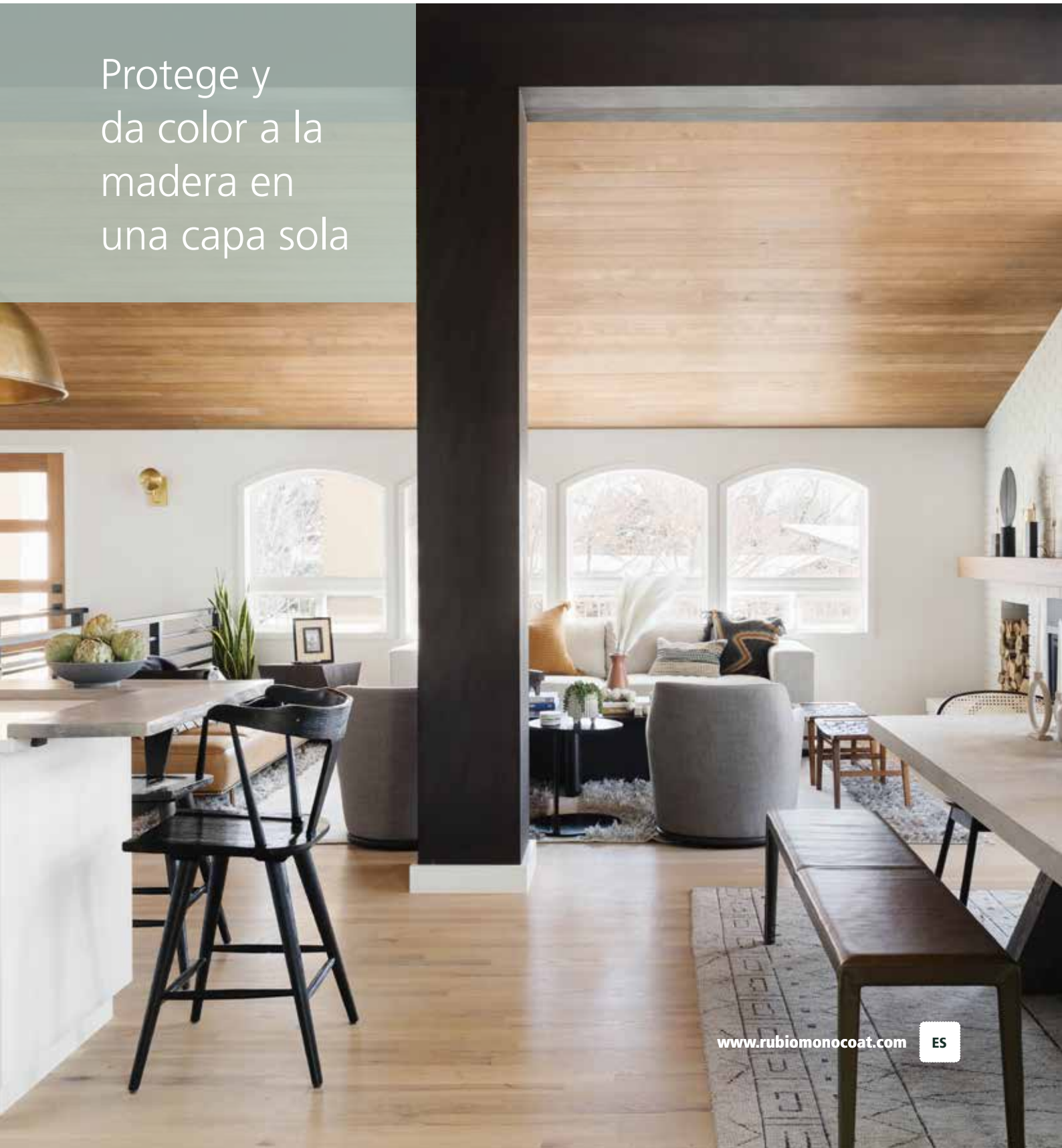


Rubio[®]
MONOCOAT
THE POWER OF ONE

CATÁLOGO DE PRODUCTOS

Protege y
da color a la
madera en
una capa sola





Nuevo producto para exterior: DuroGrit

UNAS PALABRAS DE NUESTRO CEO



Estimado adepto de Rubio Monocoat:

La madera está en el corazón de todo cuanto hacemos. Es la piedra angular de nuestro oficio. Al protegerla con nuestros productos específicos, rendimos tributo a su elegancia y durabilidad y garantizamos que su belleza natural se disfrute durante generaciones.

Consecuentemente con este compromiso, recientemente introdujimos algunas innovaciones revolucionarias. Con nuestro nuevo producto para uso en exteriores, el **DuroGrit**, ofrecemos una protección de alto rendimiento para toda la madera de exterior. La exclusiva Tecnología FibreGrit es algo nunca visto hasta ahora en el mercado. Permite que el producto combine colores naturales con una protección UV extremadamente duradera en una sola capa.

Otra novedad de la que estamos muy orgullosos es la introducción del **SheenPlus**. Este tratamiento posterior ecológico proporciona a las superficies de madera tratadas con Oil Plus 2C un aspecto satinado duradero, y ha tenido muy buena acogida. Es particularmente apreciado por los clientes que buscan una alternativa al barniz sin renunciar al brillo. Además, gracias a la reciente inauguración de nuestra Planta 3, contamos con espacio suficiente para producir y almacenar estos y otros nuevos productos durante muchos años.

Permanecemos fieles a nuestro principio básico, la **seguridad y ecología** de nuestros productos. Fabricamos productos seguros para los humanos y la naturaleza. Los certificados que hemos obtenido por nuestros nuevos productos DuroGrit y SheenPlus son un testimonio más de esa aspiración, al igual que nuestro objetivo de convertirnos en una empresa neutra en emisiones de carbono.

Mientras nos esforzamos por lograr estas metas, no podemos sino expresar nuestra más sincera **gratitud** a nuestros socios y clientes, y especialmente a nuestra increíble Familia Rubio Monocoat. Su pasión y dedicación son la fuerza motriz que impulsa nuestros logros.

Wim Maes

CEO, Rubio Monocoat

¿POR QUÉ ELEGIR RUBIO MONOCOAT?	05
> INNOVACIÓN	06
Enlace molecular	06
0% COV	08
Tecnología FibreGrit patentada	08
Crema a base de cera	09
Sistema retardante del fuego	09
Certificados	10
> ECOLOGÍA	12
Nuestra historia EcoConsciente	12
Hacia la neutralidad de CO ₂	14
INTERIOR	18
> OIL PLUS 2C	20
Preparación	28
> Woodfiller Quick	28
> Cleaner	28
> Deep Cleaner	29
> Tannin Primer	29
> WoodPrep	29
Pretratamiento	30
> Pre-Aging	30
> Precolor Easy	32
Limpieza	34
> All Natural Wood Cleaner & Spray	34
> Universal Soap & Surface Care	36
Manchas	38
> Grease, Limespot, Tannin Remover	38
Renovación	40
> Refresh Eco	40
Cuidar	42
> Universal Maintenance Oil	42
> Universal Maintenance Oil 2 Mix	42
> FR OIL SYSTEM	44
> INVISIBLE PROTECTOR	46
EXTERIOR	48
> DUROGRIT	50
> HYBRID WOOD PROTECTOR	56
Pretratamiento	62
> Sunprimer HWP	62
> WOODCREAM	64
> WoodCream Softener	70
> GAMA DE LIMPIEZA PARA EXTERIOR	72
Limpieza Preparatoria	72
Mantenimiento	74
Restauración & Renovación	76
RESUMEN DE PRODUCTOS	78
> SERVICIO, SOLUCIONES & ACADEMY	80
> NUESTROS VALORES	81
> NUESTRA HISTORIA	82
> RESPONSABILIDAD SOCIAL	84

Wood lives.

Outlives.

Outlasts.

Even after a tree is felled.

It continues to retract, shrink, swell.

No matter how many rings it counts.

Wood lives...

Only once.

Once for you to read every grain and fibre.

Once to cherish its knots and twists.

Once to feel the warmth of the wood.

Only once, that's fragile.

That's why we believe wood deserves the best protection.

Wood deserves the power of Rubio Monocoat.

The power of one application.

One time,
to save time.

So you gain time.

One time,
to give back.

Back to Mother Nature.

One time,

to get the perfect touch.

For your touch of creativity.

That's why Rubio Monocoat is the one.

The one for your wooden creations.

The one for you.

Rubio Monocoat.
The Power of One.

¿POR QUÉ ELEGIR **Rubio Monocoat**?

Descubra por qué Rubio Monocoat es
la única para su carpintería:



THE ONE THAT SAVES YOU TIME

One layer that gives you the best protection.

THE ONE THAT NATURE WILL THANK YOU FOR

One layer to protect the natural beauty of wood.

THE ONE THAT LOVES ALL TYPES

One layer to protect all wood types.

THE ONE THAT'S HERE TO STAY

One layer to make your wood last longer.

THE ONE THAT COLOURS YOUR WORLD

One layer in a wide range of colours to protect your woodwork.



INNOVACIÓN

En Rubio Monocoat nos esforzamos por desempeñar un papel innovador en el mercado. Esa innovación de alta calidad queda patente en muchos de nuestros productos. Nuestros aceites actúan mediante el enlace molecular, hemos lanzado una cera en crema y ofrecemos un sistema retardante del fuego. La multitud de certificados que hemos obtenido confirma la calidad de nuestro surtido de productos.

Enlace molecular - Oil Plus 2C & Hybrid Wood Protector

Rubio Monocoat es el producto de referencia en **calidad y respeto por el medio ambiente** para la protección de la madera. La avanzada tecnología de unión molecular en la que se basa el funcionamiento de Rubio Monocoat hace que los aceites Rubio Monocoat sean **sostenibles**, muy **económicos y extremadamente fáciles de aplicar**. El aceite Rubio Monocoat se adhiere – en un par de minutos – a los micrones de la capa superior de la madera mediante un **fuerte enlace molecular** (sin formación de película, sin saturación). Con esta exclusiva tecnología, Rubio Monocoat destaca desde hace años entre los demás productos para la protección de la madera.



BARNICES

- Formación de película
- Varias capas (lijar)
- Irreparable
- Apariencia artificial



CERAS Y ACEITES TRADICIONALES

- Saturación
- Varias capas
- Difícil de reparar (superposición)
- Mantenimiento intensivo



ACEITE RUBIO MONOCOAT

- + Enlace molecular (sin superposiciones)
- + Una sola capa
- + Mantenimiento fácil
- + Apariencia y sensación natural

Gracias al enlace molecular, el aceite de Rubio Monocoat presenta siguientes propiedades ...



UNA SOLA CAPA

Gracias a nuestra tecnología, el consumo es mucho menor que en un sistema tradicional. El resultado es una coloración y protección resistentes, en una sola capa. Una vez que las fibras se enlazan con el aceite, la madera ya no absorbe producto en exceso – lo que hace innecesaria una segunda capa.



SIN SUPERPOSICIONES

Una vez que todas las fibras libres de celulosa se enlazan molecularmente, la madera ya no aceptará exceso de producto, así como tampoco lo aceptará la propia capa de Rubio Monocoat ya enlazada. Así se evitan superposiciones o marcas de inicio.



PROTECCIÓN RESISTENTE

El enlace molecular crea una protección resistente y duradera. Para obtener este enlace molecular es muy importante respetar un tiempo de reacción de algunos minutos. Cuanto mejor estén enlazadas las fibras, más fuerte será la protección.



COLORES EXCLUSIVOS

La exclusiva tecnología de pigmentación del aceite Rubio Monocoat, permite una coloración intensa y profunda en una sola capa, sin afectar a la apariencia, sensación y textura natural de la madera.



0% VOC INGREDIENTES NATURALES

El aceite Rubio Monocoat no contiene ni agua ni solventes y está basado en ingredientes naturales. Esto significa que el producto es muy seguro de usar, y a la vez, seguro para el entorno.



TODA CLASE DE MADERA

El aceite Rubio Monocoat se puede aplicar sobre casi toda clase de madera, muebles y suelos (madera sólida, revestimientos, DM, ...).



FÁCIL DE MANTENER

Las superficies tratadas con aceite Rubio Monocoat son fáciles de mantener, y los arañazos aislados o las zonas dañadas son muy fáciles de reparar.

INNOVACIÓN

0% COV: seguro para el usuario y el medio ambiente

RUBIO MONOCOAT, EL PRIMER ACEITE CON 0 % COV

Desarrollamos nuestro primer aceite tres años antes de las primeras regulaciones sobre los COV. Nos habíamos propuesto **poner el listón muy alto** en cuanto a los compuestos orgánicos volátiles. No nos conformábamos con trabajar con un «bajo nivel de emisiones de COV», sino que preferimos optar por el **0 % COV**.

Nuestros Oil Plus 2C y Hybrid Wood Protector están basados en la **tecnología revolucionaria del enlace molecular**. Esto significa que podemos excluir todos los componentes peligrosos sin por ello rebajar nuestras expectativas de calidad. Estamos orgullosos de habernos fijado desde el primer momento unas normas de emisión más estrictas que las que establecería la legislación en 2010.

Por último, pero no menos importante, la seguridad no concierne solo a nuestros aceites. Cuando desarrollamos nuevos productos, nos esforzamos por no incluir **ninguna materia prima nociva**, para garantizar la seguridad del medio ambiente y de nuestros clientes.

¿POR QUÉ SON NOCIVOS LOS COV?

«Compuestos Orgánicos Volátiles» (COV) es un término genérico que define a las sustancias químicas que se evaporan en el aire después de la aplicación de un aceite. Los productos que contienen COV están regulados por las autoridades legislativas debido a que liberan vapores nocivos tanto para las personas como para el medio ambiente:

- › Un contacto excesivo con COV puede provocar reacciones alérgicas, problemas respiratorios y daños oculares.
- › Además, son perjudiciales para la capa de ozono y aumentan el efecto invernadero.

A pesar de estos riesgos, los fabricantes de productos tradicionales para la madera suelen limitarse a reducir su contenido al mínimo posible, en lugar de abandonarlos por completo.



Tecnología FibreGrit patentada - DuroGrit



Rubio Monocoat ha sido siempre un **innovador** en el mercado. Con nuestra nueva **Tecnología FibreGrit patentada**, demostramos una vez más nuestra importancia en el sector de la protección de la madera. El DuroGrit se compone, entre otras cosas, de **fibras largas de celulosa procedentes de la propia madera**. Esas fibras son **repelentes al agua y muy duras y fuertes**. Eso significa que **endurecen el recubrimiento**, fortaleciendo la resistencia al desgaste y haciendo adecuado el producto **para terrazas, muebles de jardín, etc.**

Además, esas fibras forman un **entramado que retiene los estabilizantes UV**, lo que nos permite añadir más cantidad para lograr una **resistencia mucho mejor a los rayos UV**. La mayor cantidad de bloqueadores UV y la protección que proporcionan suponen una revolución.

Esta exclusiva tecnología nos permite ofrecer un producto **extremadamente duradero que deja la madera con un aspecto natural**. Proporciona una protección excelente contra la luz UV sin por ello ser menos ecológico. **DuroGrit, de Rubio Monocoat, es sin duda la protección UV del futuro para tus exteriores.**



INNOVACIÓN

Crema a base de cera

WoodCream es una crema a base de cera que colorea y protege tu madera. La tecnología hidrófoba de la WoodCream, en combinación con su exclusiva textura en crema, ofrece importantes ventajas tanto para la aplicación como en cuanto al producto en sí:



CREMA A BASE DE CERA

- › Fácil de aplicar
- › Largo contacto con la madera: con tiempo suficiente para una absorción óptima de la WoodCream
- › Se aplica en una o varias capas
- › Muy bajo consumo

TRANSPIRABLE

- › Deja abiertos los poros de la madera
- › Permite la circulación del aire y la transpiración del vapor de agua
- › No impide la regulación de la humedad

REPELENTE AL AGUA

- › Crema hidrófoba
- › Efecto perlado de larga duración
- › Protección muy duradera contra condiciones climáticas extremas

AUTOLIMPIANTE

- › Las gotas de agua resbalan por la madera, eliminando las partículas de suciedad de la superficie
- › Reduce el riesgo de crecimiento de microorganismos (algas, mohos, hongos)
- › Previene los daños por heladas

ASPECTO Y TEXTURA

- › Conserva el aspecto y la textura naturales de la madera
- › No contiene elementos de relleno ni forma una capa sellante (al contrario que la pintura y las lacas)
- › No se descascarilla: mayor duración

Sistema retardante del fuego

También hemos desarrollado un aceite con acción retardante del fuego. El sistema de este aceite se compone de:

- › Un imprimador que debe aplicarse en primer lugar: la FR Base
- › Un protector que también actúa mediante enlace molecular: el FR Oil 2C



El sistema protege y colorea los suelos de madera y además proporciona un efecto retardante del fuego. Por eso es perfecto para espacios públicos (restaurantes, oficinas, museos...). El FR Oil System es único porque se basa en nuestra tecnología de enlace molecular, no contiene sales y limita la emanación de humo.

CERTIFICADOS INTERNACIONALES

GREENGUARD GOLD	DEMUESTRA	OBTENIDO POR	ESPECIAL PORQUE
	<ul style="list-style-type: none"> • Productos libres de COV • Seguridad para el medio ambiente y la salud humana • Seguridad para escuelas y centros de salud 	<ul style="list-style-type: none"> • Oil Plus 2C 	<ul style="list-style-type: none"> • Se concede únicamente a productos para uso en interiores que satisfacen sus estrictos requisitos • Con pruebas científicas que demuestran que cumplen algunas de las normas más rigurosas del mundo en materia de emanaciones químicas de terceros
EUROFINS INDOOR AIR COMFORT GOLD	DEMUESTRA	OBTENIDO POR	ESPECIAL PORQUE
	<ul style="list-style-type: none"> • Calidad del producto • Contribución a la salud del entorno • Nuestra determinación por seguir cumpliendo los estrictos requisitos sobre emisiones en el futuro 	<ul style="list-style-type: none"> • Oil Plus 2C 	<ul style="list-style-type: none"> • Somos la primera empresa del sector del tratamiento de la madera en obtener este certificado • La etiqueta aún todos los requisitos y especificaciones más relevantes de Europa
FOOD CONTACT COMPLIANCE - EUROFINS	DEMUESTRA	OBTENIDO POR	ESPECIAL PORQUE
	<ul style="list-style-type: none"> • Nuestro producto cumple la especificación que sustenta el Reglamento marco europeo 1935/2004 sobre los materiales destinados a entrar en contacto con alimentos 	<ul style="list-style-type: none"> • Oil Plus 2C • Universal Maintenance Oil • Universal Maintenance Oil 2 Mix 	<ul style="list-style-type: none"> • El producto puede utilizarse en madera que entra en contacto con alimentos y es seguro para uso doméstico (una recomendación cada vez más habitual): <ul style="list-style-type: none"> – Tablas de cortar – Encimeras de cocina – Tableros de mesa
EN 71-3 (DIRECTRIZ EUROPEA)	DEMUESTRA	OBTENIDO POR	ESPECIAL PORQUE
	<ul style="list-style-type: none"> • Evaluación positiva de la migración de ciertos elementos peligrosos como el bario, el cadmio y el mercurio en diferentes tipos de juguetes 	<ul style="list-style-type: none"> • Oil Plus 2C • Invisible Protector • Universal Maintenance Oil • Universal Maintenance Oil 2 Mix • DuroGrit • Hybrid Wood Protector 	<ul style="list-style-type: none"> • Nuestros productos de interior, que cumplen la norma EN 71-3, también son seguros para los niños.
FR-CERTIFICADO BFL-S1 – WARRINGTONFIREGENT	DEMUESTRA	OBTENIDO POR	ESPECIAL PORQUE
	<ul style="list-style-type: none"> • Nuestro producto cumple las normas EN 13501-1, EN ISO 11925-2 y EN ISO 9239-1 	<ul style="list-style-type: none"> • FR Oil System (FR Base + FR Oil 2C) 	<ul style="list-style-type: none"> • La clasificación más alta jamás lograda por un sistema de aceite • Limita la emanación de humo y no contiene sales
CERTIFICADO B-EPD	DEMUESTRA	OBTENIDO POR	ESPECIAL PORQUE
	<p>B-EPD: declaración medioambiental sobre productos Otorgado por: Ministerio de Sanidad, Bélgica</p> <ul style="list-style-type: none"> • Evaluación positiva del impacto medioambiental de nuestro producto de principio a fin 	<ul style="list-style-type: none"> • Oil Plus 2C 	<ul style="list-style-type: none"> • El documento B-EPD es válido en muchos países, puesto que lo único que se requiere para su aplicabilidad es recalcular la huella medioambiental del transporte • La B-EPD se basa en el LCA (análisis del ciclo de vida) de VITO
ETIQUETA A+ – LEGISLACIÓN FRANCESA	DEMUESTRA	OBTENIDO POR	ESPECIAL PORQUE
	<ul style="list-style-type: none"> • Evaluación positiva del contenido de COV en los productos 	<ul style="list-style-type: none"> • Oil Plus 2C • Invisible Protector 	<ul style="list-style-type: none"> • El grado A+ indica las más bajas emisiones

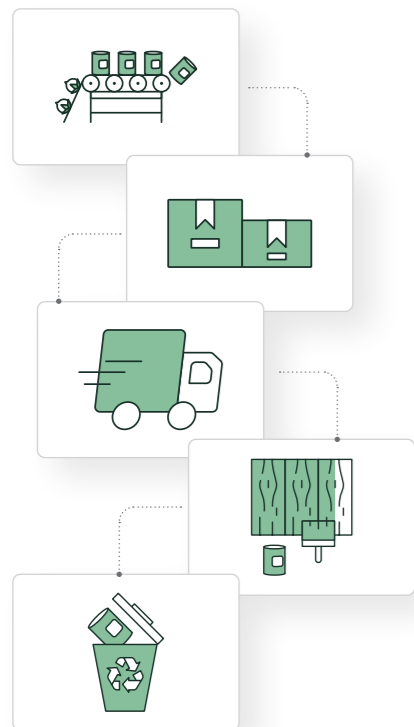
SUELOS RESISTENTES AL DESLIZAMIENTO	DEMUESTRA	OBTENIDO POR	ESPECIAL PORQUE
	<p>BS 7976-2 (UK) / DIN 51131 (DE)</p> <ul style="list-style-type: none"> • Nuestro producto es seguro y no deja el suelo resbaladizo 	<ul style="list-style-type: none"> • Oil Plus 2C 	<ul style="list-style-type: none"> • Probado con dos métodos: <ul style="list-style-type: none"> – El método británico BS 7976-2, mediante un péndulo oscilante (cuanto más se eleve el péndulo, más resbaladizo es el suelo, especialmente si está mojado) – El método alemán DIN 51131, mediante un dispositivo de prueba de deslizamiento que mide la fricción entre el calzado de prueba y la superficie
ETIQUETA Ü – DIBT (INSTITUTO OFICIAL INDEPENDIENTE ALEMÁN)	DEMUESTRA	OBTENIDO POR	ESPECIAL PORQUE
	<ul style="list-style-type: none"> • Evaluación positiva de las emisiones que liberan los productos industriales que se utilizan en interiores 	<ul style="list-style-type: none"> • Oil Plus 2C 	<ul style="list-style-type: none"> • Obligatoria para cualquier producto que se emplee en espacios públicos en Alemania, como: <ul style="list-style-type: none"> – clínicas – hospitales – oficinas – tiendas
M1 (BAJAS EMISIONES)	DEMUESTRA	OBTENIDO POR	ESPECIAL PORQUE
	<ul style="list-style-type: none"> • Evaluación positiva de los requisitos sobre emisiones y calidad del aire en interiores para materiales que se utilizan en espacios de trabajo comunes y residencias 	<ul style="list-style-type: none"> • Oil Plus 2C 	<ul style="list-style-type: none"> • Promueve el desarrollo y la utilización de materiales de construcción de bajas emisiones
ETIQUETA EMICODE® EC1 PLUS	DEMUESTRA	OBTENIDO POR	ESPECIAL PORQUE
	<p>Instituto independiente alemán GEV</p> <ul style="list-style-type: none"> • Evaluación positiva de las propiedades de emisión de diversos materiales de construcción sobre muestras aleatorias 	<ul style="list-style-type: none"> • Oil Plus 2C 	<ul style="list-style-type: none"> • Hemos alcanzado la máxima categoría: la etiqueta EMICODE® EC1 PLUS (2010) • Los materiales que obtienen la etiqueta cumplen los requisitos medioambientales y de salud más rigurosos
BASE DE DATOS BYGGVARU / BYGGVARUBEDÖMNINGENS – SUECIA	DEMUESTRA	OBTENIDO POR	ESPECIAL PORQUE
	<ul style="list-style-type: none"> • El Componente A de Oil Plus 2C recibió 3 evaluaciones positivas (ecológicas) 	<ul style="list-style-type: none"> • Oil Plus 2C (Component A) 	<ul style="list-style-type: none"> • Esta etiqueta confirma que el Componente A de Oil Plus 2C es un material de construcción sostenible por su contenido químico, por su impacto medioambiental durante su ciclo de vida y, por extensión, por su impacto social en la fase del proveedor
RED LIST FREE - AUSTRALIA	DEMUESTRA	OBTENIDO POR	ESPECIAL PORQUE
	<ul style="list-style-type: none"> • La etiqueta demuestra que el Oil Plus 2C no contiene ningún producto químico identificado como peligroso en la LBC Red List (lista roja del Living Building Challenge), y que es un producto seguro para la salud humana y el medio ambiente en general 	<ul style="list-style-type: none"> • Oil Plus 2C • WoodCream 	<ul style="list-style-type: none"> • Oil Plus 2C es el primer ecubrimento para la madera que ha sido declarado Red List Free en Australia
ISO EN 9001:2008	DEMUESTRA	OBTENIDO POR	ESPECIAL PORQUE
	<p>Certificado de gestión de calidad para investigación y producción. Demuestra que invertimos en una producción de alta calidad y en la constante optimización de nuestro flujo de trabajo</p>		
ISO EN 14001:2009	DEMUESTRA	OBTENIDO POR	ESPECIAL PORQUE
	<p>Certificado de gestión ecológica. Significa que aplicamos una logística sostenible y ecológica en nuestro sistema de calidad</p>		



Desde las materias primas sostenibles hasta los envases reciclados y reciclables

ECOLOGÍA

Nuestra historia EcoConsciente



Todo comienza por la selección de **materias primas sostenibles** como base para nuestros productos.

Nuestros Oil Plus 2C y Hybrid Wood Protector son a base de linaza, la semilla del lino. Nuestra WoodCream es a base de cera, y nuestro Invisible Protector, a base de **una emulsión vegetal de alta calidad** (resina). Nuestro DuroGrit, de base vegetal, contiene incluso auténticas **fibras de madera**.

Además, todas estas bases sostenibles, combinadas con nuestras innovadoras tecnologías, permiten que el consumo de producto por m² durante la aplicación sea extremadamente bajo. Gracias a nuestra tecnología de **enlace molecular** y a nuestra **Tecnología FibreGrit** patentada, no necesitamos una planta de producción en masa.

Por el reducido consumo, además, se necesitan **menos envases** por proyecto.

Eso significa **menos transporte**, y por tanto, menos emisiones de CO₂.

En la práctica, nuestros productos de protección contienen **0 % COV** y son muy **seguros para el usuario y el medio ambiente**.

Nuestra historia culmina con los **envases reciclados y fácilmente reciclables**.

RUBIO MONOCOAT ES ECOCONSCIENTE

En Rubio Monocoat nos tomamos muy en serio lo de ser una empresa sostenible. El factor clave del desarrollo de nuestro surtido de productos sostenibles es la base que utilizamos.

¿QUÉ SON LOS MATERIALES SOSTENIBLES?

La sostenibilidad de los materiales no se reduce a su impacto medioambiental. Incluye el uso de materias primas renovables, el proceso de producción adecuado, la seguridad tanto para el usuario como para el medio ambiente, una larga vida útil... Por ejemplo, el lino es una materia prima sostenible porque la planta puede regenerarse en un tiempo relativamente breve y en cantidades considerables.

¿CÓMO INVIERTE RUBIO MONOCOAT EN SOSTENIBILIDAD?

En Rubio Monocoat buscamos la sostenibilidad en todas sus facetas. Nuestro propósito fundamental de ser una empresa sostenible se refleja en la selección de las

materias primas, la optimización continua de nuestros procesos de producción, la atención a los efectos de nuestros productos tanto en el usuario como en el medio ambiente, el cumplimiento de la normativa en materia de gestión de residuos, contaminación y energía...

Nuestra historia EcoConsciente muestra hasta qué punto son ecológicos nuestros productos, desde las materias primas duraderas hasta los envases reciclados, y nuestro trayecto hacia la neutralidad en CO₂ da testimonio de la responsabilidad que asumimos como empresa.



ECOLOGÍA

El camino a la neutralidad en CO₂

Además de emprender este trayecto para ser más ecológicos, a largo plazo aspiramos a tener una huella de carbono completamente neutra. Lograr la neutralidad en CO₂ es un proceso muy complejo que comenzamos a acometer en 2022 con ayuda de nuestro socio externo **CO₂ Logic**. Este socio nos ayuda en nuestro recorrido y **Vinçotte** corrobora nuestros esfuerzos en calidad de parte independiente.

Para lograr la neutralidad de CO₂ es necesario completar **3 fases**:

- 1. Fase de medición:** elaborar un perfil de los esfuerzos realizados hasta el momento y las áreas que hay que mejorar
- 2. Fase de acción:** mejorar lo posible con los medios y recursos disponibles
- 3. Fase de compensación:** compensar todo lo que provoque emisiones y no se pueda mejorar

A principios de 2022 comenzamos la fase de medición. A mediados de 2022 completamos nuestro extenso proceso de medición, de modo que ahora conocemos nuestra huella ecológica y podemos centrarnos en la fase de acción. Hemos identificado cinco áreas que podemos mejorar.



MOVILIDAD & DESPLAZAMIENTOS

Ya que nuestro proceso de producción en sí no consume mucha electricidad, la movilidad es una de nuestras principales áreas de mejora. En esencia, debemos revisar todo lo relativo a los viajes, por ejemplo:

- Las emisiones de CO₂ de los distintos **métodos de viaje**: comprobarlas y elegir la mejor opción
 - Viajes de negocios
 - Viajes a ferias
- Los **desplazamientos al trabajo** de los empleados
 - En bicicleta
 - En coche: diésel, gasolina, eléctrico...

En la primera área ya estamos compensando los viajes en avión al pagar un suplemento para que los vuelos sean neutrales en CO₂, y estudiando medios de transporte público alternativos al avión o al coche particular. También estamos abordando los desplazamientos de nuestros empleados. Vamos a sustituir nuestra **flota de vehículos** por coches **eléctricos** y alquilamos otros 30 vehículos eléctricos de empresa para el personal. En el futuro exploraremos otras opciones para limitar las emisiones de los desplazamientos (bicicletas eléctricas, transporte público, más teletrabajo...).



INFRAESTRUCTURA

Mejorar nuestra infraestructura también es un modo de mejorar nuestras emisiones. Para este propósito hemos adquirido **418 paneles solares** que instalaremos en el tejado de nuestra planta. Otro asunto que abordaremos será el reducir los residuos en general y reciclarlos de la mejor manera posible.



ELECTRICIDAD

Como ya mencionamos, nuestro proceso de producción no consume mucha electricidad. Eso significa que solo podemos efectuar algunas pequeñas mejoras para ahorrar energía en esta área, por ejemplo utilizar lámparas inteligentes en las salas de reuniones, o instalar una señal automática para que se apaguen las luces, pantallas, etc. al final de la jornada.



MATERIALES

Los materiales que utilizamos tienen gran repercusión. Tal como muestra nuestro ciclo EcoConsciente en la página 12, las materias primas de nuestros productos son muy sostenibles. Por supuesto, aquí se engloban también los envases, la distancia de transporte de las materias primas, el método de transporte...

La Universidad de Hasselt ha investigado nuestros envases actuales en términos de reciclabilidad, capacidad de apilamiento, origen y logística... y concluido que son ya muy ecológicos.

- La mayoría de nuestros envases son **latas metálicas**, completamente reciclables si se funden y se reutilizan.
- Nuestros **envases de plástico** ya son reciclables, y actualmente estamos sustituyendo los PET (plásticos reciclables) por rPET (plásticos reciclados). Los nuevos son entre un 15 % y un 20 % más caros que los PET, pero consideramos que el medio ambiente bien vale ese esfuerzo. Nuestros envases de aerosol de plástico de 125 ml ya están hechos de rPET, y pronto los seguirán muchos más.
- Todas las **cajas de cartón y el papel de relleno** que usamos para embalar son de materiales reciclados.
- Nuestros **catálogos generales** se imprimen en **papel 100 % reciclado**.
- Todos los elementos de nuestros **nuevos envases, productos y accesorios** se someten a rigurosas evaluaciones en términos de capacidad de apilamiento, origen, emisiones de CO₂... Nuestra nueva espátula, por ejemplo, está hecha de plástico de corchos reciclados.



CREAR CONCIENCIA

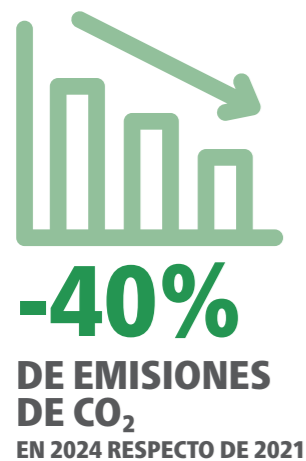
La neutralidad de carbono es un camino difícil, y un hito importante es **motivar a los empleados** para que se unan al esfuerzo. Su colaboración contribuirá a reducir los residuos, reciclar correctamente, reducir las emisiones mediante coches compartidos... En inglés hay un dicho: «team work makes the dream work», que significa que, trabajando en equipo, los sueños se hacen realidad.

Cuando hayamos mejorado todas estas áreas sabremos exactamente cuánto CO₂ sigue emitiendo nuestra empresa. En esa última fase, buscaremos modos de **compensar** las emisiones restantes mediante el patrocinio de proyectos medioambientales:

- Plantación de árboles
- Lucha contra los incendios forestales
- Limpieza de plásticos de los océanos

Nuestras cifras hablan por sí solas


Pretendemos ser una Empresa Neutra en CO₂ de Plata a principios de 2024. Nuestro plan de acción incluye controlar la calefacción con temporizadores por la noche y los fines de semana, comprobar las etiquetas energéticas de toda la maquinaria nueva antes de adquirirla, cumplir nuestro plan de reducción de residuos con actualizaciones mensuales y actualizar y disminuir gradualmente nuestra lista de productos nocivos. Algunos de nuestros esfuerzos se muestran en la infografía inferior. ¡Dejemos que las cifras hablen por sí solas!



-10%
DE RESIDUOS ANUALES



AHORA, LOS ANILLOS DE NUESTRAS LATAS DE OIL PLUS 2C SON COMPLETAMENTE RECICLADOS DE RESIDUOS POSTCONSUMO LOCALES DE BÉLGICA



418
PANELES SOLARES
EN USO ACTUALMENTE



100%
PAPEL RECICLADO

0%
COV
EN NUESTROS ACEITES DE LINAZA



18
PUNTOS DE RECARGA
PARA LOS COCHES ELÉCTRICOS
(DE LA EMPRESA)



1.º
DEL SECTOR DEL TRATAMIENTO DE LA MADERA
EN OBTENER LA ETIQUETA EUROFINS
INDOOR AIR COMFORT GOLD

+28 CERTIFICADOS OFICIALES OBTENIDOS POR NUESTROS PRODUCTOS
CONSULTA LA LISTA COMPLETA EN LAS PÁGINAS 10 Y 11

ANÉCDOTA: ¡LA TINTA CON LA QUE ESTÁ IMPRESO ESTE FOLLETO TAMBIÉN ES LIBRE DE COV Y CON CERTIFICADO GREENGUARD GOLD, COMO ALGUNOS DE NUESTROS PRODUCTOS!



Cyatheia Torre de aprendizaje • Barcelona, España

Producto Oil Plus 2C

Color Natural, Super White & Oak (mezcla personalizada)

Tipo de madera Contrachapado de abedul con certificación FSC

Muchas gracias leafy.mom, Fotografía liaphotodesign.com



Casa Gruber • EE.UU

Producto Precolor Easy, Oil Plus 2C

Color Intense Black, Natural, Vanilla

Tipo de madera Roble, Nogal, Fresno

Muchas gracias TG Gruber Construction, Red Pencil Architecture, Kimberly Timmons Interiors, Fotografía © Kylie Fitts



Protección Interior

Para colorear y proteger la madera de interior se puede optar por el **Oil Plus 2C** o por el **FR Oil System**, que es retardante del fuego. Estos aceites están disponibles en 40 colores que realzan el aspecto y la sensación naturales de la madera. También ofrecemos un look completamente transparente con nuestro **Invisible Protector**.

Sede de ventas Steyn City
 Muchas gracias Laterale & The Private House,
 Fotografía © Elsa Young



Perfecto para suelos, techos,
 muebles y escaleras



Oil Plus 2C

Colorea y protege la madera en una sola capa

Oil Plus 2C es un aceite cera **libre de COV**, un auténtico producto de última generación. Gracias a su **revolucionario enlace molecular**, protege y colorea tu madera con una sola capa. De ese modo **se evitan las marcas de superposición, se consume poco producto** y se obtiene una **protección muy duradera**.

Además, preserva el **aspecto natural** de la madera y la estructura de sus fibras. Es perfectamente adecuado para **uso residencial** y para **zonas de mucho tránsito**, como los espacios públicos.

Combínalo con el **Accelerator** para un curado más rápido.

1 FUERTE ENLACE MOLECULAR: COLOREA Y PROTEGE TODA LA MADERA INTERIOR EN 1 CAPA

- ✓ Muy resistente a los arañazos y al desgaste
- ✓ Ideal para baños y cocinas gracias a su resistencia al agua y al calor
- ✓ Tecnología exclusiva que proporciona una protección duradera

0% VOC SEGURO Y ECOLÓGICO: 0% COV

- ✓ Seguro para alimentos y juguetes
- ✓ Seguridad de uso: no contiene ni agua ni solventes
- ✓ Calidad certificada: GreenGuard Gold, Eurofins Gold, A+ Label, ...

5 EFICAZ EN TIEMPO Y COSTE

- ✓ Bajo consumo: 30-50 m²/L
- ✓ La aplicación de una capa ahorra tiempo
- ✓ Menos producto requerido, entonces menos transporte y envasado

ENRIQUECE EL ASPECTO Y EL TACTO NATURAL DE TODOS LOS TIPOS DE MADERA

- ✓ 40 colores
- ✓ Apto para cualquier madera
 - > Especies: roble, pino, fresno, etc.
 - > Tipos: maciza, revestimientos, DM, etc.
 - > Superficies: muebles, encimeras, escaleras, paredes, suelos, etc.
- ✓ Puede combinarse con pretratamientos

FÁCIL APLICACIÓN Y MANTENIMIENTO

- ✓ Sin superposiciones ni marcas de aplicación
- ✓ Fácil reparación local en caso de daños
- ✓ Curado muy rápido: 80% en 2 días
- ✓ Bajo mantenimiento: fácil de limpiar con agua y jabón
- ✓ No necesita jabones nutritivos

COLORES SOBRE ROBLE

La gama Oil Plus 2C es muy colorida. Hay nada menos que 40 colores para elegir: algunos que avivan el aspecto natural de la madera y otros más fantasiosos que alegran tus interiores con tonos llamativos.



Los colores mostrados son de referencia. Se recomienda hacer una prueba en madera idéntica lijada. Consulta la ficha técnica antes de utilizar nuestros productos.

ALGUNAS DE LAS POSIBILIDADES - SOBRE ROBLE

Rubio[®]
MONOCOAT
THE ONE THAT COLOURS
YOUR WORLD



Los colores mostrados son de referencia y pueden variar en función de la especie de madera y el grano de lija utilizado. Se recomienda hacer una prueba en madera idéntica lijada. Consulta la ficha técnica antes de utilizar nuestros productos.

Rubio Monocoat es **el que colorea tu mundo** desde 2005.

Los clientes también pueden añadir uno o dos **preparaciones opcionales** con colores adicionales que se pueden mezclar con cualquiera de los 40 colores del Oil Plus 2C. Incluso se pueden mezclar los colores de las preparaciones entre sí. Por lo tanto, podemos afirmar sin dudar que, a la hora de elegir tu color, **el cielo es el límite**.

Incluso podemos desarrollar colores específicos para tu proyecto, en caso necesario. ¡Por eso Rubio Monocoat es el **aliado perfecto** para los **proyectos de construcción** y reformas!



INFORMACIÓN DEL PRODUCTO

Tiempo de secado	12-24 horas
Tiempo de endurecimiento	5 días (80% in 2 días)
Aplicación	Cualquier superficie vertical u horizontal (por ejemplo suelos, encimeras, muebles, baños, cocinas, escaleras, etc.)
Consumo	30-50 m ² /Litros *
Almacenamiento	Min. + 5°C, max + 30°C El producto se puede almacenar durante 36 meses en un entorno seco en su envase original.
Limpieza	Pasados 2 días como mínimo: mantenimiento en seco (aspiradora) Pasados 5 días como mínimo: limpieza con agua y Universal Soap / All Natural Wood Cleaner / All Natural Wood Cleaner Spray / Surface Care
Ventajas	Mejor resistencia al desgaste, al agua y al calor
Observaciones	Una vez mezclados los componentes A y B, Oil Plus 2C dura hasta un máximo de 4-6 horas en condiciones de ser utilizado.
Envase	Conjunto A+B Duo lata: 390 ml - 1,3 L - 3,5 L Botella: 20 ml - 100 ml Lata: 5 L Bolsa: 6 ml

* Estas cantidades son meramente indicativas. Los resultados dependen del tipo de madera, el lijado y el método de preparación. Se recomienda utilizar una muestra para calcular el consumo exacto.

Accelerator - Component B

PROTECCIÓN MÁS FUERTE, RÁPIDA Y DURADERA

Accelerator - Component B es un producto que se añade a los aceites Rubio Monocoat para acelerar el secado y curado y obtener un resultado más resistente.

Se recomienda utilizar el Accelerator - Component B para todas las aplicaciones, horizontales y verticales, donde se desee un secado más rápido y una mayor durabilidad (parquet, encimeras, escaleras, espacios húmedos, etc.).

Envase **Botella: 30 ml - 100 ml**
Lata: 1 L - 5 L
In conjunto Oil Plus 2C: 90 ml - 300 ml - 750 ml

LAS CARACTERÍSTICAS EXCLUSIVAS

- › Mezclable con Oil Plus 2C
- › 0% COV
- › No contiene agua
- › Aumenta la durabilidad del acabado
- › Secado y endurecimiento rápido
- › Para mezclarlo con Oil Plus 2C: añadir máx. un 30 % de Accelerator - Component B



SheenPlus

PARA UN ASPECTO ACEITADO CON EXTRA DE BRILLO

SheenPlus es un producto de acabado para la madera con 0% COV que proporciona un aspecto satinado duradero a las superficies de madera tratadas con Oil Plus 2C. Puede aplicarse en cualquier superficie de madera interior tratada con Oil Plus 2C, incluyendo muebles, encimeras, mesas, escaleras, paredes, suelos, etc. La combinación del aceite (A) y el acelerador (B) garantiza un curado rápido que proporciona una excelente protección. Además, no contiene agua ni disolventes.

Tiempo de secado	24 - 36 horas
Tiempo de endurecimiento	7 days
Consumo	125 m ² /Litro *
Embalaje	Conjunto A+B Duo lata: 390 ml - 1,3 L Conjunto A+B botella: 130 ml

* Estas cantidades son meramente indicativas. Los resultados dependen del tipo de madera, el lijado y el método de preparación. Se recomienda utilizar una muestra para calcular el consumo exacto.

LAS CARACTERÍSTICAS EXCLUSIVAS

- › Añade brillo extra
- › Fácil de aplicar
- › Fácil mantenimiento
- › Alternativa al poliuretano
- › La opción ecológica

Prueba Oil Plus 2C

Para facilitarles a nuestros clientes la elección del color perfecto para su proyecto, ofrecemos sobres de muestras de nuestro Oil Plus 2C. Es la forma más fácil, rápida y accesible de probar Oil Plus 2C y los colores.



- › Prepara la muestra de madera exactamente igual que el proyecto real (lijado, preparación, pretratamiento...).
- › Masajea bien el contenido de la muestra (antes de abrirla) para mezclar los pigmentos.

HERRAMIENTAS



White Wiping Rag

- Paños de algodón que no se deshilachan
- Ideales para eliminar el producto sobrante

Sumerge los paños en agua después de usarlos.



Oil removal cloth

- Muy absorbente
- 5 por paquete
- Fácil y limpio de utilizar
- A la medida del Flexible Pad Holder
- Ideal para eliminar el producto sobrante

Sumerge los paños en agua después de usarlos.



Round pad beige

- Ideal para aplicar nuestros productos a base de aceite
- Disponible en 2 tamaños:
 - Ø 150 mm (5,9 pulgadas) – adecuado para lijadoras orbitales manuales
 - Ø 406 mm (16 pulgadas) – adecuado para máquinas pulidoras de suelos

Sumerge el pad en agua después de usarlo.



Round pad red

- Ideal para aplicar el Oil Plus 2C
- Especialmente indicado para superficies rugosas
- Disponible en 2 tamaños:
 - Ø 150 mm (5,9 pulgadas) – adecuado para lijadoras orbitales manuales
 - Ø 406 mm (16 pulgadas) – adecuado para máquinas pulidoras de suelos

Sumerge el pad en agua después de usarlo.



Round pad white

- Ideal para aplicar nuestros productos a base de aceite
- Solo para eliminar el aceite sobrante
- Disponible en 2 tamaños:
 - Ø 150 mm (5,9 pulgadas) – adecuado para lijadoras orbitales manuales
 - Ø 406 mm (16 pulgadas) – adecuado para máquinas pulidoras de suelos

Sumerge el pad en agua después de usarlo.



Scrubby beige

- Ideal para la aplicación manual de nuestros productos a base de aceite
- También apto para aplicar el Pre-Aging en muebles, escaleras y encimeras
- Fácil de usar
- Garantiza una mayor penetración del aceite en la madera

Sumerge el scrubby en agua después de usarlo.



Scrubby red

- Ideal para la aplicación manual de nuestros productos a base de aceite
- También apto para aplicar el Pre-Aging en muebles, escaleras y encimeras
- Especialmente adecuado para superficies rugosas
- Fácil de usar
- Garantiza una mayor penetración del aceite en la madera

Sumerge el scrubby en agua después de usarlo.



Mouse Pad yellow with Mouse Pad Holder

- Ideal para aplicar nuestros productos a base de aceite
- Extremadamente útil para objetos pequeños y esquinas o rincones
- Usar con el Mouse Pad Holder

Sumerge el pad en agua después de usarlo.



Extension Pole 180 cm

- Mango de limpieza y aplicación
- Ideal para la aplicación manual del Universal Maintenance Oil 2 Mix, Pre-Aging & Pre-Aging Easy en suelos
- Compatible con el Flexible Pad Holder, el mango del rodillo blanco y la Brush Standard 220.



Flexible Pad Holder

- Pad Holder para todos los pads de 11,5 x 25
 - Microfiber Pad
 - Oil removal cloth
 - ...
- Compatible con el Extension Pole



Mixing Cup 400/1800 ml

- Vaso medidor para mezclar productos (algunos de nuestros productos deben combinarse con un Accelerator)
- Prácticas líneas medidoras
- Vaso reutilizable
- Perfecto para proyectos de pequeño y gran tamaño



Espátula


- Ideal para la aplicación manual del Oil Plus 2C
- Muy útil para superficies planas como mesas, encimeras...
- Resultado más resistente
- Fácil de usar

OIL PLUS 2C APLICACIÓN EN 3 SENCILLOS PASOS



Preparación:

- › Lija la superficie con cuidado de no rayarla. Termina con lija de malla de 100-150 (en función del método de lijado empleado) para los muebles, escaleras y encimeras, o de 100 para los suelos.
- › Aspira bien el polvo y elimina los residuos con Cleaner. Espera a que la superficie se seque por completo.
- › Remueve el componente A hasta que quede una mezcla homogénea.
- › Mezcla bien los dos componentes (de 1 a 2 minutos) en una proporción de 3 partes de A por 1 parte de B.



PASO 1

Muebles, escaleras y encimeras: Extiende una pequeña cantidad de Oil Plus 2C por medio de una espátula, un Scrubby Pad beis/rojo o una lijadora manual con un pad beis pequeño, de 5,9 pulgadas (15 cm) (también puedes utilizar el Mouse Pad para objetos pequeños y rincones).

Suelos: Trabaja en zonas de 5 - 10 m². Comienza a tratar cada zona por las orillas, utilizando un pad Scrubby beis o rojo. A continuación, aplica una pequeña cantidad de Oil Plus 2C con una brocha cada medio metro. Extiéndela en la dirección de la madera empleando una pulidora con un pad beis o rojo de 16".

PASO 2

Déjalo actuar unos minutos.

PASO 3

Elimina el exceso de aceite:

Muebles, escaleras y encimeras: Utiliza un paño o una lijadora manual con un pad blanco pequeño, de 5,9 pulgadas (15 cm), y termina con un paño antes de que transcurran 30 minutos.

Suelos: Utiliza una lijadora con un pad Rubio Monocoat blanco de 16 pulgadas (40 cm). Cuando hayas terminado todas las zonas, repásalas otra vez con un pad Rubio Monocoat blanco nuevo.

¡La superficie no debe notarse pegajosa al tacto! Sumerge los paños en agua después de usarlos.

ESCANÉALO PARA VER UN VÍDEO DE DEMOSTRACIÓN



ATENCIÓN COMBUSTIÓN ESPONTÁNEA

El aceite de linaza es un producto natural, sin riesgo de combustión espontánea. Sin embargo, los paños y otros utensilios empapados en el aceite sí pueden inflamarse, porque la oxidación del aceite produce una acumulación de calor que puede provocar la combustión espontánea. **Por lo tanto, los paños y demás utensilios deben remojar en agua antes de ser desechados.**



Scrubby Set
Para la aplicación manual de todos nuestros aceites

Contenido:
1 x Pad Holder
5 x beige pad



PREPARACIÓN

Una buena preparación de la superficie es la clave para un acabado óptimo.

Rubio Monocoat dispone de cinco productos que puedes utilizar para este fin. Nuestro Woodfiller Quick se puede utilizar antes de lijar. Después de lijar, puedes preparar la madera con uno de los otros cuatro productos.



Woodfiller Quick

MASILLA DE ENDURECIMIENTO RÁPIDO PARA LA PREPARACIÓN DE CARPINTERÍA INTERIOR

Woodfiller Quick es una masilla en polvo de un componente, que no merma, para la preparación de carpintería de interior. El producto garantiza un secado rápido y se puede lijar fácilmente. Absorbe perfectamente el color del pigmento del aceite Rubio Monocoat.

Disponible en 3 tonalidades: Light, Medium y Dark.

Aplicación	Espátula
Tiempo de secado	Lijable después de ± 2 horas
Limpieza de los materiales	Agua
Envase	Bolsa: 100 gr Barril de PVC: 0,5 kg - 5 kg

Cleaner

LIMPIADOR PARA MADERA LIJADA

Cleaner es un limpiador que, después de lijar y aspirar, garantiza una limpieza profunda de la superficie antes de tratarla con el aceite Rubio Monocoat. Con este producto, se eliminan incluso las partículas de polvo más pequeñas.

El Cleaner puede utilizarse también para limpiar posteriormente los materiales empleados para aceitar, como las brochas, espátulas, etc.

Aplicación	Manual
Consumo	1 Litro = 75 - 100 m ²
Tiempo de secado	15 - 60 minutos
Envase	Botella: 100 ml Lata: 1 L - 5 L



! Deep Cleaner es un concentrado, por eso debe diluirse previamente con agua (máx. un 5 % de Deep Cleaner por un 95 % de agua).

Deep Cleaner

LIMPIADOR INTENSO PARA TODO TIPO DE SUPERFICIES DE MADERA

Limpiador preparatorio para maderas grasas (maderas duras tropicales como la teca, el iroko, la kambala, el wengué...).

Deep Cleaner elimina la suciedad y los restos de jabón que queden en la superficie.

Aplicación	Manual
Consumo	10 - 15 m ² /L (diluido) *
Tiempo de secado	± 30 minutos a una temperatura de 20 °C y con buena ventilación
Envase	Botella: 100 ml Bidón: 1 L - 5 L

Tannin Primer

TRATAMIENTO PREPARATORIO PARA EVITAR LAS MARCAS DE TANINOS EN LA SUPERFICIE

Tannin Primer es un tratamiento preventivo para la madera tácnica no tratada, apto para uso en interiores.

Tannin Primer previene y retrasa la aparición de marcas de taninos en la superficie. Este producto es ideal para usar en suelos de parquet, muebles y encimeras, en combinación con aceites de acabado Rubio Monocoat. Tannin Primer no contiene resina ni polímeros, lo que garantiza el enlace molecular de nuestros aceites.

Aplicación	Manual
Consumo	± 50 gr/m ² *
Envase	Botella: 100 ml - 1 L Bidón: 5 L



WoodPrep

PREPARACIÓN PARA INTENSIFICAR EL COLOR Y MEJORAR LA PROTECCIÓN

El WoodPrep abre los poros de las fibras de la madera, consiguiendo que el color quede más intenso y homogéneo. Además, este limpiador preparatorio elimina los restos de serrín y minimiza los errores de lijado.

Es la preparación ideal para conseguir una coloración intensa, profunda y uniforme con el Oil Plus 2C.

Aplicación	Manual
Consumo	Maximum 10 m ² /L *
Envase	Botella: 100 ml - 1 L Bidón: 5 L

* Estas cantidades son meramente indicativas. Los resultados dependen del tipo de madera, el lijado y el método de preparación. Se recomienda utilizar una muestra para calcular el consumo exacto.



PRETRATAMIENTO OPCIONAL

Un aspecto ahumado o envejecido, una precoloración creativa,... Rubio Monocoat ofrece una gama de productos de pretratamiento, permitiendo así crear un estilo personalizado y único de manera sencilla. Como el aceite Rubio Monocoat se utiliza siempre para el acabado, el enlace molecular con la madera está garantizado.



Pre-Aging

EL ENCANTO DE LO ANTIGUO GRACIAS A UN PRODUCTO DEL FUTURO

¿Te gustaría darle un aspecto envejecido o grisáceo a tu madera de interior? Pre-Aging te ofrece la solución perfecta. Esta precoloración no reactiva está disponible en 10 colores que colorean también las partes duras de la madera y la albura, y se pueden mezclar entre sí.

Combínalos con los 40 colores del Oil Plus 2C para obtener el tono deseado y una óptima protección.

Al contrario que los pretratamientos reactivos, Pre-Aging proporciona siempre un color estable y no tiene un olor molesto. La precoloración puede utilizarse en aplicaciones verticales y horizontales, y en prácticamente cualquier tipo de madera, incluso en las que no tienen taninos.

¡Con Pre-Aging, tu suelo nuevo adquiere un encantador aspecto antiguo!

Aplicación	Manual / Industrial
Consumo	1 Litro = 10 - 15 m ² *
Tiempo de secado	24 horas
Envase	Botella: 100 ml - 1 L Bidón: 5 L

* Estas cantidades son meramente indicativas. Los resultados dependen del tipo de madera, el lijado y el método de preparación. Se recomienda utilizar una muestra para calcular el consumo exacto.

LAS CARACTERÍSTICAS EXCLUSIVAS

- › Pretratamiento no reactivo a base de agua
- › Color estable que se puede reproducir fácilmente
- › Excelente resistencia a las manchas después del tratamiento con aceite Rubio Monocoat
- › Coloración intensa con sutiles realces
- › Aplicable a prácticamente todos los tipos de madera
- › Puede utilizarse en cualquier superficie de madera de interior
- › Producto de pH neutro, a diferencia de las precoloraciones reactivas
- › No afecta a la calidad de la capa de acabado
- › Olor mínimo
- › Colorea también las partes duras de la madera y la albura
- › No deja marcas de solapamiento
- › Los colores se pueden mezclar para obtener el tono exacto 'pre-aged' que el cliente tiene en mente.

Este producto es un pretratamiento y no protege a la madera. **Debe combinarse con Oil Plus 2C** para una máxima protección.



AUTHENTIC AMMONIA LOOK EN ROBLE



FUMED LOOK EN ROBLE



SMOKED LOOK EN ROBLE



Los colores se pueden mezclar para obtener el tono exacto 'pre-aged' que el cliente tiene en mente.

Los colores mostrados son de referencia y pueden variar en función de la especie de madera y el grano de lija utilizado. Se recomienda hacer una prueba en madera idéntica lijada. Consulta la ficha técnica antes de utilizar nuestros productos.

PRETRATAMIENTO OPCIONAL



Casa Gruber
 Producto: Oil Plus 2C, Precolor Easy
 Color: Natural, Vanilla, Intense Black
 Muchas gracias TG Gruber Construction, Kimberly Timmons Interiors, Red Pencil Architecture, Fotografía © Kylie Fitts



Precolor Easy

SÉ CREATIVO, SÉ NATURAL, ENAMÓRATE DEL COLOR

¿Deseas darle a tu madera de interior un color original o intenso, o crear un contraste especial? ¡Con Precolor Easy disfrutarás de infinitas posibilidades creativas!

La precoloración está disponible en 14 colores, que además se pueden mezclar entre sí. ¡Al combinarlos con los 40 colores del Oil Plus 2C obtendrás un color único, además de una protección óptima!

La precoloración conserva el aspecto y la textura naturales de la madera, y puede usarse en aplicaciones tanto verticales como horizontales. Además, es un producto muy ecológico. Es un pretratamiento a base de agua que contiene 0 % COV (ver página 8 para más información). Como guinda, una pequeña cantidad cunde mucho, lo que supone un enorme ahorro de envases y transporte.

Aplicación	Manual / Pulidora
Consumo	1 Litro = 15 - 20 m ² *
Tiempo de secado	12 horas
Envase	Botella: 100 ml Bidón: 1 L - 2,5 L - 5 L

* Estas cantidades son meramente indicativas. Los resultados dependen del tipo de madera, el lijado y el método de preparación. Se recomienda utilizar una muestra para calcular el consumo exacto.

LAS CARACTERÍSTICAS EXCLUSIVAS

- › 14 colores únicos
- › Aspecto natural
- › Pretratamiento al agua
- › Ecológico: 0% COV
- › Listo para usar
- › Se puede aplicar en cualquier superficie de madera interior
- › Permite infinitas combinaciones: todos los colores se pueden mezclar entre sí



Este producto es un pretratamiento y no protege a la madera. **Debe combinarse con Oil Plus 2C** para una máxima protección.

COLORES EN ROBLE



Los colores mostrados son de referencia y pueden variar en función de la especie de madera y el grano de lija utilizado. Se recomienda hacer una prueba en madera idéntica lijada. Consulta la ficha técnica antes de utilizar nuestros productos.

LIMPIEZA

EL LIMPIADOR
ECOLÓGICO DEL
FUTURO



All Natural Wood Cleaner

LIMPIADOR MICROBIOLÓGICO PARA SUELOS DE MADERA

→ PARA DILUIR CON AGUA

All Natural Wood Cleaner es un limpiador seguro, sostenible y fácil de usar para todas las superficies de madera. Gracias a las propiedades microbianas del producto y los microorganismos activos, este producto es autolimpiante y de efecto prolongado. Garantiza que la superficie se ensucie menos después de usarlo, y que la suciedad se elimine más fácilmente en la siguiente limpieza.

Este producto es adecuado para la limpieza de suelos y superficies de gran tamaño.

Almacenamiento	24 meses
----------------	----------

Envase	Botella: 20 ml Dispenser: 300 ml
--------	-------------------------------------

All Natural Wood Cleaner Spray

AEROSOL LIMPIADOR PARA SUPERFICIES PEQUEÑAS LISTO PARA USAR

→ VERSIÓN DILUIDA DEL ALL NATURAL WOOD CLEANER, LISTA PARA USAR

El All Natural Wood Cleaner Spray es una versión diluida, lista para usar, del All Natural Wood Cleaner.

Posee las mismas propiedades y es ideal para superficies de menor tamaño, como muebles, mesas, encimeras y manchas localizadas.

Almacenamiento	24 meses
----------------	----------

Envase	Spray: 125 ml Botella: 500 ml
--------	----------------------------------

No deja película • Conserva el aspecto mate y natural de la madera • Altamente concentrado y económico • Muy ecológico

AROMAS DISPONIBLES → ALPINE MEADOW | NORDIC BREEZE | SAHARA NIGHTS

ALL NATURAL WOOD CLEANER APLICACIÓN



PASO 1

Aspira la superficie. Elimina los restos de polvo, arena, guijarros...

PASO 2

Pulsa el dispensador 5 veces para añadir 10 ml de All Natural Wood Cleaner a un cubo con 5-8 L de agua templada (máx. 40 °C aprox.).

PASO 3

Limpia la superficie con una bayeta o fregona.

Precaución: no dejes la superficie mojada, basta con una limpieza en húmedo.

PASO 4

Espera a que se seque. No pisa el suelo hasta que esté completamente seco. No es necesario aclarar con agua limpia.

ESCANÉALO PARA VER UN VÍDEO DE DEMOSTRACIÓN



ALL NATURAL WOOD CLEANER SPRAY APLICACIÓN



PASO 1

Limpia el polvo de la superficie.

PASO 2

Pulveriza All Natural Wood Cleaner Spray sobre la superficie.

PASO 3

Frótalo con una fregona o un paño de microfibra.

PASO 4

Espera a que se seque. No es necesario aclarar con agua limpia.

ESCANÉALO PARA VER UN VÍDEO DE DEMOSTRACIÓN



Disponible también en la All Natural Wood Cleaner Box y la All Natural Wood Cleaner Spray Box (disponibles en los 3 aromas)



LIMPIEZA

Rubio Monocoat cuida la madera más allá de la aplicación del aceite. Para mantener las superficies aceitadas en perfectas condiciones, Rubio Monocoat ofrece también una amplia gama de productos de mantenimiento.



Universal Soap

UN JABÓN PARA LA LIMPIEZA HABITUAL DE TODAS LAS SUPERFICIES DE MADERA DE INTERIOR ACEITADAS

→ PARA DILUIR CON AGUA

Universal Soap es un jabón de mantenimiento para la limpieza habitual de superficies tratadas con aceite. Elimina fácilmente y en profundidad toda la suciedad y la grasa sin que se forme una capa. También preserva el aspecto natural de la madera.

Universal Soap es altamente concentrado y, por tanto, de muy bajo consumo.

Aplicación	Manual - Industrial
Consumo	Max. 50 a 100ml/10L agua
Envase	Botella: 100 ml - 1 L - 2 L - 5 L



Surface Care

UN SPRAY LISTO PARA USAR PARA LA LIMPIEZA HABITUAL DE TODAS LAS SUPERFICIES DE MADERA DE INTERIOR ACEITADAS

→ VERSIÓN DEL UNIVERSAL SOAP LISTA PARA USAR

Surface Care es la versión práctica y lista para usar de Universal Soap.

El Surface Care es muy adecuado para la limpieza rápida de pequeñas superficies y manchas locales en suelos de madera, mesas de café, encimeras, ...

Aplicación	Manual - Industrial
Envase	Spray: 125 ml Ecospray: 750 ml



- Recomendamos limpiar con Surface Care o Universal Soap como máximo una vez a la semana. Limpiar con demasiada frecuencia o con demasiado producto puede dejar una capa delgada en la superficie a la que se puede adherir la suciedad y el polvo.
- No dejes agua en la superficie, es suficiente con que esté húmeda. No camines en la superficie hasta que no está completamente seca.
- El mejor método de trabajo es con dos cubos: uno con la mezcla del jabón y otro con agua limpia para ir aclarando la suciedad de la mopa.



LEYENDA



Limpiar en seco
aspiradora, mopa, ...



Universal Soap
o Surface Care



All Natural
Wood Cleaner
(Spray)

UNIVERSAL SOAP APLICACIÓN



SURFACE CARE APLICACIÓN



MANCHAS

Las manchas de cal difíciles pueden eliminarse eficazmente con Limespot Remover, las de grasa con Grease Remover, y las negruzcas / de taninos con Tannin Remover.



Grease Remover

SPRAY LISTO PARA USAR PARA ELIMINAR LAS MANCHAS DE GRASA

Manchas de grasa, p.e. aceite de oliva, aceite de la freidora, patatas fritas, aceite, ... También: marcas de zapatos y cera de zapatos

Aplicación	Manual
Tiempo de secado	30 minutos
Envase	Spray: 125 ml Ecospray: 500 ml



Limespot Remover

SPRAY LISTO PARA USAR PARA ELIMINAR LAS MANCHAS DE CAL

Manchas de cal y otras manchas alcalinas, p.e. fertilizantes, agua de radiadores, ... También: círculos blancos, manchas de vino

Aplicación	Manual
Tiempo de secado	30 minutos
Envase	Spray: 125 ml Ecospray: 500 ml



Tannin Remover

SPRAY LISTO PARA USAR PARA ELIMINAR LAS MANCHAS NEGRAS/DE ÁCIDO TÁNICO

Manchas negras/de ácido tánico, p.e. orina, manchas de óxido, manchas recurrentes de latas, macetas, ...
También: • Por fugas de agua en el parquet
• Cuando se produce un sangrado en la madera exterior (en la parte inferior de los portones, puertas, en las fachadas, ...)


Aplicación	Manual
Tiempo de secado	30 minutos
Envase	Spray: 125 ml Ecospray: 500 ml Botella: 1 L



- Después del tratamiento con Limespot Remover, Grease Remover o Tannin Remover, puede ser necesario volver a aplicar un poco de aceite del color original en la zona.
- Si la superficie tratada comienza a presentar mucho desgaste o el color necesita una restauración, se recomienda un mantenimiento con Oil Plus 2C. Asegúrate de utilizar Oil Plus 2C del color original.

LIMPIA LA SUPERFICIE

con **Universal Soap, Surface Care** o **All Natural Wood Cleaner (Spray)**.



Si no desaparecen las manchas, ve al paso 2.


ELIMINA LAS MANCHAS

Elimina las manchas de agua y cal / grasa / taninos con el **quitamanchas específico**.



Si las manchas no desaparecen, repite el proceso. Si las manchas persisten, continúa con el paso tres.

VUELVE A LIJAR LA SUPERFICIE & ACÉITALA LOCALMENTE CON OIL PLUS 2C si es necesario.



RENOVACIÓN



The Great Room • Singapore
Producto Oil Plus 2C, Precolor Easy
Color Charcoal, Intense Black
Tipo de madera Sandblasted Khaya
Muchas gracias Roger and Sons,
 Contractor & Fotografía



Refresh Eco

SPRAY LISTO PARA USAR PARA REFRESCAR MUEBLES QUE PARECEN SECOS Y DESGASTADOS

Refresh Eco es un producto en spray listo para usar que refresca y restaura todas las mesas, encimeras y muebles de madera que han sido tratadas con aceite.


Según el desgaste y cómo estén de estropeadas, Refresh Eco puede aplicarse varias veces al año sobre ciertas zonas. Esto puede ser necesario si la superficie está seca al tacto.

Aplicación	Manual
Consumo	1 Litro = ± 100 m ² *
Tiempo de secado	1 hora
Envase	Spray: 125 ml Ecospray: 500 ml Botella: 1 L

* Estas cantidades son meramente indicativas. Los resultados dependen del tipo de madera, el lijado y el método de preparación. Se recomienda utilizar una muestra para calcular el consumo exacto.



➤ Refresh Eco no contiene pigmentos. Para restaurar el color, utiliza Oil Plus 2C del color con el que se trató la superficie.



EXTRA PARA MUEBLES



Spray listo para usar para un mantenimiento rápido





Solución total para un mantenimiento a fondo

→ consulta la página siguiente



Mantenimiento del color de tu superficie

→ consulta la página siguiente



Universal Maintenance Oil

PARA UN ASPECTO RENOVADO

Universal Maintenance Oil es un producto de mantenimiento para renovar la madera que ha sido tratada con Rubio Monocoat Oil, así como para mejorar superficies acabadas con otros aceites. También sirve para tratar superficies barnizadas que comienzan a presentar microgrietas.



Aplicación	Manual / Pulidora
Colores disponibles	Pure, White y Black (selecciona un color que refleje el aspecto de la superficie que vas a tratar)
Consumo	0,5 Litros = 75 - 100 m ² *
Tiempo de secado	± 6 - 8 horas
Tiempo de curación	48 horas
Envase	Botella: 20 ml - 100 ml Lata: 500 ml - 2,5 L

* Estas cantidades son meramente indicativas. Los resultados dependen del tipo de madera, el lijado y el método de preparación. Se recomienda utilizar una muestra para calcular el consumo exacto.

Universal Maintenance Oil 2 Mix


TU MADERA MERECE LA COMBINACIÓN PERFECTA

Universal Maintenance Oil 2 Mix se utiliza para renovar y mantener la protección de la madera que ha sido tratada con Oil Plus 2C. Añadiendo el Oil Plus 2C del color original, obtendrás la combinación perfecta para el mantenimiento de tu superficie.



Aplicación	Manual / Pulidora
Consumo	80 ml = 10 - 15 m ² * 400 ml = 50 - 75 m ²
Tiempo de secado	± 24 horas
Tiempo de curación	48 horas
Envase	Lata: 60 ml (+ 20 ml Oil Plus 2C) Lata: 300 ml (+ 100 ml Oil Plus 2C)

* Estas cantidades son meramente indicativas. Los resultados dependen del tipo de madera, el lijado y el método de preparación. Se recomienda utilizar una muestra para calcular el consumo exacto.



¡ ATENCIÓN
COMBUSTIÓN ESPONTÁNEA
El aceite de linaza es un producto natural, sin riesgo de combustión espontánea. Sin embargo, los paños y otros utensilios empapados en el aceite sí pueden inflamarse, porque la oxidación del aceite produce una acumulación de calor que puede provocar la combustión espontánea. **Por lo tanto, los paños y demás utensilios deben remojar en agua antes de ser desechados.**

- ✓ **0% COV - Adecuado para cualquier superficie de madera aceitada**
- ✓ **Protección adicional: proporciona a la superficie tratada una mayor resistencia al contacto con líquidos**
- ✓ **Extremadamente adecuado para zonas de «alto tránsito» (espacios públicos, oficinas, restaurantes, hoteles, etc.)**

UNIVERSAL MAINTENANCE OIL 2 MIX APLICACIÓN

Preparación:

› Limpia la superficie con All Natural Wood Cleaner (Spray), Universal Soap o Surface Care. Sigue las instrucciones de las páginas 35 y 37.



PASO 1

Añade al Universal Maintenance Oil el Oil Plus 2C componente A del mismo color con el que se trató anteriormente la superficie. La proporción correcta es 3 partes de Universal Maintenance Oil por 1 parte de Oil Plus 2C (como viene en el envase en set).

PASO 2

Mézclalos bien.

PASO 3 & 4

Aplica una pequeña cantidad de aceite con una brocha y extiéndela. Trabaja preferiblemente por zonas que puedas terminar en ± 15 minutos, incluido el paso siguiente.

Para muebles, escaleras y encimeras: Utiliza un Rubio Monocoat Scrubby Pad rojo y trabaja por zonas de entre 2 y 4 m².

Para suelos: Utiliza un Extension Pole, un Flexible Pad Holder y un pad rojo de 11,5 cm por 25 cm para extender el producto en la dirección de la madera, trabajando por zonas de entre 5 y 10 m².



PASO 5

Espera unos minutos para que se absorba el aceite y después masajéalo para que penetre en la madera con un Rubio Monocoat Scrubby Pad (en muebles, escaleras y encimeras) o un pad blanco de 11,5 por 25 cm (en suelos).

PASO 6

Limpia todo el aceite sobrante con un Rubio Monocoat Oil Removal Cloth. La superficie debe presentar un aspecto homogéneo.



- › Una vez mezclado, el producto debe usarse en 24 h.
- › El producto no debe diluirse bajo ninguna circunstancia, salvo con la cantidad indicada de Oil Plus 2C.
- › Mezcla bien el producto antes de usarlo.

Si la superficie tratada comienza a presentar mucho desgaste o el color necesita una restauración, se recomienda un mantenimiento con Oil Plus 2C. Asegúrate de utilizar Oil Plus 2C del color original.



SISTEMA RETARDANTE DEL FUEGO SUELOS



FR Oil System SUELOS

SISTEMA DE ACEITE RETARDANTE DEL FUEGO CLASE BFL-S1

FR Oil System protege y colorea tus suelos de madera y además proporciona un efecto retardante del fuego. Por lo tanto, es un producto perfecto para proteger suelos de madera de espacios públicos como restaurantes, oficinas, museos... El sistema consta de dos productos: combina un pretratamiento (FR Base, retardante del fuego) y un acabado protector (FR Oil 2C).

El FR Oil System ha obtenido el Flame-Retardant Certificate de WarringtonFireGent. Es el primer sistema de aceite retardante del fuego del mundo que cuenta con un certificado Bfl-s1 sobre roble (capa superior de 5 mm). También ha obtenido el certificado Cfl-s1 sobre una capa superior de roble de 2,5 mm.



¿Qué hace que este sistema de aceite retardante del fuego sea único?

› Aceite, sin formación de película

FR Oil System se basa en nuestra famosa tecnología de unión molecular. Esto significa que el FR Oil 2C crea una unión molecular con las micras superiores de la madera, proporcionando una protección duradera sin formar capas.

› Sin sales

Las investigaciones han demostrado que la presencia de sales puede reducir significativamente la eficacia de los productos pirorretardantes. A diferencia de la mayoría de los sistemas pirorretardantes, FR Oil System no contiene sales, lo que aumenta su resistencia.

› Limitación de la formación de humo

FR Oil System está concebido para minimizar todo lo posible la emisión de humo. Las estadísticas demuestran que el humo es el factor que más reduce las posibilidades de salvamento en caso de incendio. La emisión de humo de nuestro sistema obtuvo una clasificación s1, una clara indicación de su superior grado de seguridad también en este aspecto.

LAS CARACTERÍSTICAS EXCLUSIVAS

- › Sin acumulación de capas, sin saturación
- › Sin solventes ni agua, 0% COV
- › Rendimiento óptimo: bajo consumo
- › Disponible en todos los colores estándar Rubio Monocoat de interior
- › Aplicación industrial y manual
- › ¡Compañero recomendado para el mercado de proyectos!

FR Oil System es un sistema, **ninguno de los productos puede usarse solo.** Si el aceite se usa solo, sin la imprimación, el certificado no se aplica.

Sistema retardante del fuego - Clasificación europea para suelos conforme a las normas EN 13501-1, EN ISO 11925-2 y EN ISO 9239-1

FR Base PRETRATAMIENTO OBLIGATORIO



Aplicación	Manual - Industrial - Pulidora
Consumo	Conforme a la norma 35 g/m ² ± 5 (= ca. 25 m ² /L) *
Tiempo de secado	± 12 horas
Limpieza de los materiales	Cleaner
Envase	Lata: 1 L - 5 L

* Estas cantidades son meramente indicativas. Los resultados dependen del tipo de madera, el lijado y el método de preparación. Se recomienda utilizar una muestra para calcular el consumo exacto.

FR Oil 2C PROTECCIÓN



Aplicación	Manual - Industrial - Pulidora
Consumo	Conforme a la norma 16 g/m ² ± 2 (= ca. 50 m ² /L) *
Tiempo de secado	± 24 horas
Tiempo de curación	5 días
Limpieza de los materiales	Cleaner
Envase	Conjunto A+B duo lata: 1,3 L - 3,5 L

* Estas cantidades son meramente indicativas. Los resultados dependen del tipo de madera, el lijado y el método de preparación. Se recomienda utilizar una muestra para calcular el consumo exacto.



ATENCIÓN COMBUSTIÓN ESPONTÁNEA

El aceite de linaza es un producto natural, sin riesgo de combustión espontánea. Sin embargo, los paños y otros utensilios empapados en el aceite sí pueden inflamarse, porque la oxidación del aceite produce una acumulación de calor que puede provocar la combustión espontánea. **Por lo tanto, los paños y demás utensilios deben remojar en agua antes de ser desechados.**



› Dado el carácter especializado del sistema FR Oil, cada proyecto se supervisa individualmente. Para obtener más asesoramiento, envía un correo electrónico a service@rubiomonocoat.com o llámanos: **+32 (0) 51 335 335.**

ACABADO TRANSPARENTE, PROTECCIÓN DURADERA



Invisible Protector

PROTECCIÓN CON BASE VEGETAL QUE PRESERVA EL ASPECTO NATURAL DE LA MADERA

Invisible Protector es un protector para la madera que preserva su aspecto y su sensación naturales, incluso en maderas oscuras. La base de este producto revolucionario es una emulsión vegetal de alta calidad. Proporciona una protección duradera y un acabado invisible a la superficie original. Invisible Protector se puede utilizar en casi cualquier tipo de madera.



Cuando apliques una tercera capa, puedes añadir un 10 % de **Invisible Protector Componente B** al producto para dejar la superficie aún más resistente. Se recomienda especialmente para espacios públicos, encimeras de baños y cocinas, bandejas de comida y otras superficies que se manchan fácilmente, ya que el componente B aumenta la resistencia a las manchas. El componente B también es conforme con los certificados obtenidos.

Aplicación	Manual - Industrial
Consumo	Aplicación en 3 capas 12 - 14,5 m ² por capa *
Tiempo de secado	16 - 24 horas (durante la noche)
Limpieza de los materiales	Agua
Envase	Bidón: 500 ml - 1 L - 5 L

* Estas cantidades son meramente indicativas. Los resultados dependen del tipo de madera, el lijado y el método de preparación. Se recomienda utilizar una muestra para calcular el consumo exacto.

LAS CARACTERÍSTICAS EXCLUSIVAS


- › Aspecto 100% invisible
- › A base de una resina vegetal y agua
- › 1 componente
- › Bajo consumo: 12 - 14,5 m²/L por capa
- › Excelente resistencia al desgaste y a los rayos UV (no amarillea)
- › Resistencia superior al pulido (resistente a la abrasión)
- › Adecuado para casi todas las superficies interiores de madera, incluidas las especies de madera oscura
- › Fácil de aplicar en madera cepillada y lijada
- › Se conserva el aspecto natural de la madera
- › Acabado no visible
- › Posibilidad limitada de superposiciones o marcas de rodillos
- › Se puede aplicar sobre Pre-Aging sin cambiar el color
- › Cumple con COV 2010

Efecto antiamarillante:

El producto en sí no amarillea, pero tampoco detiene la oxidación natural de la madera. Sin embargo, sí tiene un efecto invisible sobre ella que evita el oscurecimiento natural que suele producirse con los aceites.



- › Para lograr los mejores resultados, Invisible Protector se debe aplicar inmediatamente después de lijar.
- › Limpieza y mantenimiento: no se puede limpiar con agua ni con All Natural Wood Cleaner (Spray) hasta como mínimo 5 días después de la aplicación.
- › El Invisible Protector es compatible con el Pre-Aging y el Cleaner.



Paredes interiores, Bélgica

Producto Invisible Protector
Tipo de madera Thermowood & CLT
Muchas gracias KEPER Architecten



Residencia Oakover • Australia

Producto WoodCream

Color Navy Blue

Tipo de madera Abodo Madera de Vulcano

Muchas gracias Arquitecto: Taylor Reynolds Architects, Photographer: Mackenzie Charlton, Contractor: Kwaliteit Constructions



Protección Exterior

Puedes proteger tu madera de exterior de diversas maneras. Rubio Monocoat ofrece el aceite de linaza **Hybrid Wood Protector** en 20 colores y el aceite a base de madera **DuroGrit** en 14 colores de aspecto natural. Ambos aceites de alta calidad protegen y colorean la madera de exterior horizontal y vertical con una sola capa. DuroGrit proporciona además una resistencia extrema a los rayos UV. Para la madera vertical, también puedes optar por la **WoodCream**, una crema a base de cera fácil de aplicar (en 1 o 2 capas), disponible en 27 colores y que proporciona un efecto autolimpiante y repelente al agua.

Color: Foxy Brown
 Tipo de madera: Thermo Ayous



Perfecto para proyectos en madera de exterior en los que la protección UV y la durabilidad sean esenciales.



DuroGrit

La protección UV del futuro para tus exteriores

DuroGrit es un aceite **fortificado con fibra de madera**, sostenible y soluble en agua, que colorea y protege cualquier madera **exterior** con 1 sola capa. La Tecnología FibreGrit, consistente en fibras de madera añadidas que otorgan al aceite su estructura exclusiva, proporciona la combinación perfecta entre un **sistema monocapa saturante** y otro **transpirable**.

Gracias a esta tecnología, el producto no solo brinda una protección increíble y muy duradera contra los rayos UV en comparación con otros productos de acabado para la madera exterior, sino que además es extremadamente resistente.



TECNOLOGÍA FIBREGRIT PATENTADA

- ✓ Acabado para la madera en tecnología de vanguardia
- ✓ Innovación que incorpora fibras de celulosa de madera y proporciona la protección más duradera
- ✓ Ecológico y seguro para el usuario (0% COV)



FUERTE RESISTENCIA MECÁNICA

- ✓ Repele el agua y la suciedad
- ✓ Los poros abiertos previenen las grietas y el descascarillado
- ✓ Mayor duración con menos mantenimiento y preocupaciones



TECNOLOGÍA DE 1 CAPA DEMOSTRADA

- ✓ Una sola aplicación (no necesita pretratamiento) ahorra tiempo, envases y transporte
- ✓ Sistema monocapa transpirable y saturante, lo mejor de ambos mundos
- ✓ Menor precio por m², ahorra tiempo y dinero



PARA TODAS LAS APLICACIONES DE EXTERIOR

- ✓ Adecuado para toda especie y todo tipo de madera
 - Pino, iroko, teca, ...
 - Tarimas, revestimientos, muebles...
- ✓ Un solo producto para todas las aplicaciones
- ✓ Colores naturales y elegantes tonos terrosos
- ✓ Uso público y residencial (parques infantiles, terrazas, verjas...)




LA PROTECCIÓN UV DEL FUTURO

- ✓ Tu madera recibe la mejor protección UV
- ✓ La Tecnología FibreGrit permite añadir una cantidad considerablemente superior de filtros UV
- ✓ Proyectos de alta calidad con un aspecto natural duradero y que no se tornan grisáceos

COLORES SOBRE PINO

La gama de colores del DuroGrit está pensada principalmente para darle un aspecto natural a tu madera. Hemos desarrollado tonos naturales y duraderos que quedan perfectos en distintas especies de madera. Aunque, por supuesto, tampoco podían faltar un par de colores llamativos. Si buscas un aspecto natural, puedes optar por Grassland Beige para las maderas más claras y Rocky Umber o Foxy Brown para las más oscuras.

THE GREAT PLAINS COLLECTION



THE SALT LAKES COLLECTION



Los colores que se muestran sobre pino son solamente de referencia, el resultado puede variar. El color recomendado depende del tipo de madera que elijas. Se recomienda efectuar una prueba sobre el mismo tipo de madera lijada de igual modo. Consulta la ficha técnica antes de utilizar nuestros productos.

MEJORES PRÁCTICAS


- Los colores que se muestran son solo una referencia sin carácter vinculante.
- El pigmento presente en los distintos colores del DuroGrit contribuye a proteger la madera para que no se torne grisácea.
- * **A TENER EN CUENTA:** Aunque DuroGrit ofrece una protección de vanguardia contra los rayos UV, el resultado depende siempre del color elegido y el tipo de madera. Como regla general, cuanto más oscuro el color, mayor duración. Algunos tipos de madera, especialmente la termotratada, son extremadamente sensibles a la alteración cromática por exposición a la luz UV. Para estos tipos de madera se recomienda emplear un color más oscuro.
- Recomendamos reservar los colores pastel y blancos para la madera blanda.
- Para comprobar el color, haz siempre una pequeña prueba previa con una de nuestras muestras sobre madera lijada y preparada de idéntica manera.

INFORMACIÓN DEL PRODUCTO



Tiempo de secado	de 1 a 3h
Tiempo de curado	3 días a 20°C (68°F)
Información de aplicación	Cualquier superficie vertical u horizontal de madera de exterior (por ejemplo: terrazas, revestimientos, muebles de jardín...) Los mejores resultados con DuroGrit se obtienen al aplicarlo con una brocha sintética suave especial para productos a base de agua.
Cobertura estimada	de 8 a 15 m ² /litro *
Temperatura de aplicación	de 10 a 30 °C (50 a 86°F)
Contenido de humedad	Min 12 % - Max 18 %
Limpieza de las herramientas	Las brochas y herramientas utilizadas pueden limpiarse con agua
Envase	Lata: 30 ml - 500 ml - 1 L - 2,5 L - 5 L

* El consumo depende del tipo de madera, el desgaste y la preparación. La madera antigua, la que ha estado a la intemperie sin tratar y la acanalada suelen absorber más producto. Por lo tanto, necesitarás comprar una cantidad ligeramente superior a la recomendada en litros por m². Puedes usar lo que te sobre para realizar el mantenimiento y los retoques con el mismo producto.



APLICACIÓN EN 7 SENCILLOS PASOS



Preparación

→ SOBRE MADERA NUEVA

La madera nueva recién instalada y la que exude sustancias solubles naturales (cedro rojo, afzelia, secuoya...), y especialmente la madera dura (ipé, teca, merbau...), deben dejarse expuestas a la intemperie durante 4-6 semanas (excepto el roble). Es el tiempo necesario para que la madera expulse las sustancias solubles en agua y absorba mejor el DuroGrit. Si no es posible, líjala con cuidado de no rayarla utilizando lija de malla de grano 80 para abrir los poros.

→ PARA RENOVAR MADERA TRATADA ANTERIORMENTE CON PRODUCTOS QUE NO FUERAN RUBIO MONOCOAT

Elimina cualquier resto de tratamientos anteriores lijando la superficie con cuidado de no rayarla. Termina con lija de malla de 80, no utilices un grano más fino. Cuanto más fino lijés, menos producto absorberá la madera, y menos protección e intensidad de color adquirirá.



PASO 1 - 4

Limpia la superficie con Exterior Wood Cleaner y espera a que se seque

Comienza por humedecer la superficie de madera con una nebulización fina de agua. Limpia la superficie con Exterior Wood Cleaner y un cepillo de nailon de cerdas duras (utiliza guantes y protección para los ojos). Antes de que se seque la solución limpiadora, aclara abundantemente los residuos con agua limpia hasta que desaparezca cualquier resto de espuma.

Espera a que la superficie se seque por completo.

PASO 5 - 6

Aplica el DuroGrit

Revuelve el producto durante varios minutos antes de usarlo.

Aplica el producto uniformemente sobre la superficie con una brocha sintética suave especial para productos a base de agua. Trabaja en la dirección de instalación de la madera, cubriendo siempre toda la longitud. Es decir: para las tablas instaladas en vertical, de arriba abajo, y para las instaladas en horizontal, de izquierda a derecha (o viceversa). No pares nunca a mitad de una tabla, solo cuando llegues a una interrupción existente (por ejemplo en juntas, bordes, escaleras, etc.).

Trabaja por pequeñas secciones, de aproximadamente 1 o 2 tablas de anchura. Aplica siempre suficiente producto, y vuelve a repararlo con la brocha para evitar que queden marcas del lugar donde empiezas y acabas (recuerda que no debes ejercer demasiada presión con la brocha). *Consejo:* Deja siempre un borde húmedo para evitar superposiciones.

PASO 7

Déjalo secar durante 3 horas

El producto tardará 3 días en estar completamente curado (a 20 °C). Recuerda que las temperaturas bajas, la mala ventilación y la humedad elevada ralentizan significativamente el proceso de secado y curado.

DUROGRIT CONSEJOS Y TRUCOS



- ✓ ¿Tu madera está demasiado sucia para lijarla directamente? Entonces límpiala primero con agua o Exterior Wood Cleaner (consulta la aplicación). Al eliminar de antemano una gran cantidad de suciedad, la lija no se obturará en cuanto empieces a lijar.
- ✓ Para trabajar con DuroGrit se requieren condiciones climáticas secas, y debe evitarse su aplicación cuando haya heladas o se espere lluvia en las 10 horas siguientes. Evita que la superficie esté expuesta a la luz solar directa durante la aplicación.
- ✓ Los errores de aplicación (marcas de comienzo, brochazos, superposiciones...) pueden retocarse sobre la superficie húmeda hasta 15 minutos después de la aplicación (depende de las condiciones meteorológicas). Aplica un poco más de DuroGrit en la marca. Presiona un poco la brocha para disolver el producto ya aplicado y mezclarlo con el nuevo. Por último, repásalo hasta que no queden marcas.
- ✓ En aplicaciones en madera rugosa, desgastada o muy absorbente y en terrazas, puedes añadir hasta un 20 % de agua al DuroGrit para que se extienda mejor.
- ✓ Comienza por delimitar con cinta adhesiva y trabaja entre los surcos. Cubre todo lo que no se vaya a tratar y deba protegerse de salpicaduras, manchas y derramamientos, incluyendo todos los sitios donde puedan quedar marcas de superposición.

DUROGRIT MANTENIMIENTO



→ INSTRUCCIONES DE LIMPIEZA

Puedes utilizar Exterior Soap (Ecospray) o / All Natural Wood Cleaner (Spray) para la limpieza habitual. No utilices ningún otro producto de limpieza ni detergente, ¡podrías estropear la protección!

→ INSTRUCCIONES DE MANTENIMIENTO

En general, recomendamos realizar una inspección visual anual en cuanto termine la temporada de invierno.

Comprueba si la madera presenta estas dos señales:

- ✓ Depósitos de suciedad y verdín; límpiala con agua a baja presión y un cepillo suave o con Exterior Soap o All Natural Wood Cleaner (consulta la Ficha Técnica antes de usarlo)
- ✓ Colores desvaídos*

* Si es necesario, aplica una capa de mantenimiento siguiendo las instrucciones. La frecuencia de mantenimiento depende de las condiciones meteorológicas, la exposición, la ubicación geográfica, la orientación respecto al sol, el tipo de madera (blanda o dura) y el color. En condiciones meteorológicas normales:

- ✓ Superficies verticales, cada 3-5 años
- ✓ Superficies horizontales hasta 2 años

Terraza - Canadian Bay, Victoria, Australia
 Muchas gracias: Wolveridge Architects, Pope Constructions, Fotografía © Derek Swalwell



Aceite monocapa para madera horizontal y vertical de exterior



Hybrid Wood Protector

Colorea & protege la madera exterior en una sola capa

La madera cada vez se usa más para el acabado de fachadas, casetas de jardín y portones, sola o en combinación con otros materiales. Hay diferentes maneras de protegerla, en función del resultado deseado.

Hybrid Wood Protector triunfa desde hace años en la gama de Rubio Monocoat: un **aceite de alta calidad** que, con **una sola capa**, protege la madera exterior y la colorea en cualquiera de los **20 tonos disponibles**.

1 ENLACE MOLECULAR

- ✓ Da color y protege en una sola capa
- ✓ Sin superposiciones ni marcas de aplicación
- ✓ Económico: consumo mínimo, aplicación de 1 capa
- ✓ Basado en la tecnología Rubio Monocoat, con estabilizador UV integrado
- ✓ Universal: apto para casi cualquier tipo de madera

ASPECTO Y TACTO

- ✓ 12 colores contemporáneos de madera natural, y 8 colores de moda
- ✓ Enriquece el aspecto natural de la madera
- ✓ Combínelo con el pretratamiento opcional Sunprimer HWP para obtener colores únicos
- ✓ Colores a medida (ideal para el mercado de proyectos)

0% COV ECOLÓGICO

- ✓ Ecológico y seguro para el ser humano: 0% COV
- ✓ No contiene ni agua ni solventes
- ✓ Bajo consumo, lo que reduce el embalaje y el transporte

PROTECCIÓN

- ✓ Mantenimiento fácil
- ✓ No forma película, no se descascarilla

SECADO Y MANTENIMIENTO

- ✓ Secado rápido (seco en 24 horas, endurecido en 7 días)
- ✓ El mantenimiento se realiza con el mismo producto, no es necesario el lijado

Hybrid Wood Protector está disponible en 12 colores de madera contemporáneos y 8 colores pop modernos que pueden ser mezclados uno con el otro.

COLORES TRADICIONALES
EN PINO



COLORES POP
EN PINO



Los colores mostrados son de referencia. Se recomienda hacer una prueba en madera idéntica lijada. El color Pure no contiene ningún pigmento, proporcionando así un acabado natural con efecto húmedo. Consulta la ficha técnica antes de utilizar nuestros productos.



- El pigmento presente en los diferentes colores de Hybrid Wood Protector contribuye a proteger contra el engrisecimiento. ADVERTENCIA: El color PURE no lleva pigmento, de modo que pronto da paso a la coloración grisácea natural del envejecimiento.
- No se recomienda utilizar colores claros (White, Natural...) en superficies horizontales ni en maderas oscuras. Para una madera oscura, elige un color oscuro (Look Ipé, Chocolate...).

INFORMACIÓN DEL PRODUCTO



Tiempo de secado	24 horas
Tiempo de endurecimiento	7 días
Aplicación	Cualquier superficie vertical u horizontal de exterior (por ejemplo: terrazas, revestimientos, muebles de jardín...)
Consumo	15-30 m ² /L *
Temperatura de trabajo	10-30°C
Almacenamiento	El producto se puede almacenar hasta 36 meses en condiciones secas y en su envase original. Mantener protegido de las heladas. No almacenar a más de 30°C.
Limpieza	Pasados 7 días como mínimo: limpiar con Exterior Soap
Ventajas	Protección contra el sol, la lluvia, el viento y el desgaste
Observaciones	Las brochas y herramientas que se usen para la aplicación pueden limpiarse después con Cleaner

Envase **Botella: 20 ml - 100 ml - 500 ml**
Lata: 1 L - 2,5 L

* Estas cantidades son meramente indicativas. Los resultados dependen del tipo de madera, el lijado y el método de preparación. Se recomienda utilizar una muestra para calcular el consumo exacto.

HYBRID WOOD PROTECTOR CERTIFICADOS

Consulta la lista completa en las páginas 10 y 11.

Restaurante Fratelli • Bucarest
Producto Hybrid Wood Protector
Color personalizado (Veggie & Lagoon)
Tipo de madera Madera de garapa
Muchas gracias @fratelli_bucharest
@iconic_wood @rubiomonocoatrom



- Para intensificar la coloración, el Hybrid Wood Protector se puede combinar con un pretratamiento opcional con Sunprimer HWP. Consulta la ficha de datos técnicos para obtener instrucciones detalladas. Advertencia: esta solución solo es apta para superficies verticales, como fachadas, ventanas y puertas.

HERRAMIENTAS



Brush Standard 60 & 220

Esta brocha estándar mide 60/220 mm de ancho y sirve para aplicar los aceites de Rubio Monocoat, así como los productos de Rubio Monocoat a base de agua (Sunprimer HWP).

- Después de aplicar aceites, la brocha se puede limpiar con Cleaner.
- Después de aplicar productos a base de agua, se limpia solamente con agua.



Espátula

- Ideal para la aplicación manual del Hybrid Wood Protector
- Muy útil para superficies planas como mesas, encimeras...
- Resultado más resistente
- Fácil de usar



Extension Pole 180 cm

- Mango de limpieza y aplicación
- Compatible con la Brush Standard 220, el mango del rodillo blanco y el Microfiber Pad Holder.
- Facilita la aplicación del Hybrid Wood Protector en superficies de madera extensas.

Asegúrate de acoplarlo firmemente a la brocha



Round Pad Beige

- Ideal para aplicar nuestros productos a base de aceite
- Disponible en 2 tamaños:
 - Ø 150 mm (5,9 inch) - adecuado para lijadoras orbitales manuales
 - Ø 406 mm (16 inch) - adecuado para máquinas pulidoras de suelos
- Fácil de usar
- Garantiza una mayor penetración del aceite en la madera

Sumerge el pad en agua después de usarlo



Round Pad Red

- Ideal para aplicar nuestros productos a base de aceite
- Especialmente indicado para superficies rugosas
- Disponible en 2 tamaños:
 - Ø 150 mm (5,9 inch) - adecuado para lijadoras orbitales manuales
 - Ø 406 mm (16 inch) - adecuado para máquinas pulidoras de suelos

Sumerge el pad en agua después de usarlo



Round Pad White

- Ideal para eliminar el aceite sobrante de los productos Rubio Monocoat
- Elimina el aceite sobrante
- Disponible en 2 tamaños:
 - Ø 150 mm (5,9 inch) - adecuado para lijadoras orbitales manuales
 - Ø 406 mm (16 inch) - adecuado para máquinas pulidoras de suelos

Sumerge el pad en agua después de usarlo

ATENCIÓN
COMBUSTIÓN ESPONTÁNEA
El aceite de linaza es un producto natural, sin riesgo de combustión espontánea. Sin embargo, los paños y otros utensilios empapados en el aceite sí pueden inflamarse, porque la oxidación del aceite produce una acumulación de calor que puede provocar la combustión espontánea. **Por lo tanto, los paños y demás utensilios deben remojarlos en agua antes de ser desechados.**



Mixing Cup 400 ml / 1800 ml

- Vaso medidor para mezclar productos (algunos de nuestros productos deben combinarse con un Accelerator)
- Prácticas líneas medidoras
- Vaso reutilizable
- Perfecto para proyectos de pequeño y gran tamaño



White Wiping Rags 1kg

- Paños de algodón que no se deshilachan
- Ideales para eliminar el producto sobrante

Sumerge los paños en agua después de usarlos



Bucket 7L & 12L with set of Refills




- Cubo para mezclar productos antes de la aplicación o cuando se usa una brocha aplicadora (por ej. Brush Standard 220)
- Forros interiores para mantener el cubo limpio y facilitar su reutilización:
 - Set de 3 Refills disponible para el Bucket 7L
 - Set de 5 Refills disponible para el Bucket 12L

HYBRID WOOD PROTECTOR APLICACIÓN EN 5 SENCILLOS PASOS



Preparación:

- › Limpia la madera (antigua y nueva) con Exterior Wood Cleaner. Consulta las instrucciones detalladas en la página 73.
- › Ten en cuenta: si tu madera ya había sido tratada previamente, en primer lugar debes eliminar el tratamiento anterior por completo. Hay que lijarla hasta que no quede ningún resto del aceite o barniz anterior. Puedes utilizar, por ejemplo, lija de malla de 40, de 80 y por último de 100.



PASO 1

Revuelve muy bien el Hybrid Wood Protector hasta obtener una mezcla homogénea. Para todas las superficies excepto revestimientos: añade cuidadosamente un 10 % de Accelerator Component B al aceite (recuerda que, después de hacer la mezcla, dispondrás de entre 4 y 6 horas para utilizarla).

PASO 2

- 2a. Aplica una capa de Hybrid Wood Protector con una brocha plana (para **revestimientos**) o una Standard Brush 60 (para **otros objetos de madera** de exterior como muebles de jardín, ventanas o puertas).
- 2b. Para **terrazas**: Trabaja en zonas de 5-10 m². Aplica una pequeña cantidad de Hybrid Wood Protector con la Standard Brush 220 y luego extiéndela en la dirección de la madera utilizando la Standard Brush 220 o una máquina pulidora con un pad beis o rojo de 16 pulgadas (40 cm).

PASO 3

Espera 10 minutos para que reaccione el aceite. Luego vuelve a repasar la superficie con la misma brocha, cepillo para terrazas o un pad beis para igualarla (sin aplicar más producto).

PASO 4

Después de 5 minutos, frota la superficie con un paño que no suelte pelusa para eliminar todo resto de aceite sobrante.

PASO 5

Déjalo secar 24 horas aproximadamente. El producto tardará 7 días en endurecerse por completo.

ESCANÉALO PARA VER UN VÍDEO DE DEMOSTRACIÓN



APLICACIONES INDUSTRIALES

- › Para aplicaciones industriales es imprescindible añadir un 10% de Accelerator Component B al Hybrid Wood Protector.

PRETRATAMIENTO OPCIONAL

En la arquitectura contemporánea, el concepto de los exteriores va ganando en importancia. Con Hybrid Wood Protector (HWP), Rubio Monocoat proporciona un acabado decorativo y duradero para toda la madera exterior. Y a fin de lograr una coloración más intensa, se ha incorporado el Sunprimer HWP a la gama para exteriores.



Sunprimer HWP

DA UN COLOR MÁS INTENSO A LA MADERA VERTICAL

Sunprimer HWP es un imprimador al agua con protección contra los rayos UV, de uso opcional como pretratamiento antes del acabado con Hybrid Wood Protector en la madera exterior vertical.

Sunprimer HWP - que debe aplicarse siempre en el mismo color que el Hybrid Wood Protector - garantiza una profunda penetración de los pigmentos, logrando un color más intenso.

Aplicación	Manual / Pulidora
Consumo	1 Litro = 10 - 35 m ² *
Tiempo de secado	± 24 horas
Tiempo de curación	± 3 días
Limpieza de los materiales	Cleaner
Envase	Botella: 20 ml - 100 ml - 1 L Lata: 5 L

* Estas cantidades son meramente indicativas. Los resultados dependen del tipo de madera, el lijado y el método de preparación. Se recomienda utilizar una muestra para calcular el consumo exacto.

LAS CARACTERÍSTICAS EXCLUSIVAS

- › Listo para usar
- › Conserva el aspecto natural de la madera
- › Proporciona una coloración intensa y profunda
- › Aporta más recubrimiento y uniformidad
- › 20 colores únicos
- › Sólo aplicar en la madera vertical

Este producto es un pretratamiento y **debe combinarse con** nuestro Hybrid Wood Protector.



- › Limpia siempre la madera con Exterior Wood Cleaner antes de aplicar Sunprimer HWP. Así prolongará significativamente la duración del acabado.
- › Utiliza siempre Sunprimer HWP y Hybrid Wood Protector del mismo color.

SUNPRIMER HWP COLORES

EN PINO



Los colores mostrados son de referencia. Se recomienda hacer una prueba en madera idéntica lijada. Consulta la ficha técnica antes de utilizar nuestros productos.



- › Cuando se usa Sunprimer HWP, es obligatorio añadir un 10% de Accelerator Component B al Hybrid Wood Protector.
- › El pigmento presente en los diferentes colores de Hybrid Wood Protector contribuye a proteger contra el engrísamiento. ADVERTENCIA: El color PURE no lleva pigmento, de modo que pronto da paso a la coloración grisácea natural del envejecimiento.

MUS WoodCream revestimiento

Muchas gracias:
 Proveedor: Eurabo cvba
 Arquitecto: Martens Van Caimere Architecten (www.mvc-architecten.be)
 Contratista: 't Houtwerk (thoutwerk.be)
 Acabado: Timfin
 Fotografía: © Marble Moon (marblemoon.be)



Perfecto para proyectos de madera verticales como revestimientos, vallas y portones



WoodCream

Protege la belleza natural de la madera

Para las superficies de madera de exterior, el tratamiento con el producto adecuado es vital. Al fin y al cabo, querrás que tu madera se conserve bonita durante mucho tiempo. La WoodCream **se basa en una tecnología hidrófoba** especialmente desarrollada para la **máxima protección de la madera**. Su **fórmula exclusiva con autolimpieza activa** nutre intensamente la madera, preserva su estructura transpirable y la hace **repelente al agua**.

Y lo mejor de todo: la cera en crema está disponible en una **amplia gama de colores** y **se extiende suavemente**. ¡Disfrutarás aplicándola y contemplando el resultado!



TRASPIRANTE

- ✓ Deja abiertos los poros de la madera
- ✓ Permite la circulación del aire y la transpiración del vapor de agua
- ✓ No impide la regulación de la humedad



REPELENTE AL AGUA

- ✓ Crema hidrófoba
- ✓ Efecto perlado de larga duración
- ✓ Protección muy duradera contra condiciones climáticas extremas



AUTOLIMPIANTE

- ✓ Las gotas de agua resbalan por la madera, eliminando las partículas de suciedad de la superficie
- ✓ Reduce el riesgo de crecimiento de microorganismos (algas, mohos, hongos)
- ✓ Previene los daños por heladas



ASPECTO Y TEXTURA

- ✓ Conserva el aspecto y la textura naturales de la madera
- ✓ No contiene elementos de relleno ni forma una capa sellante (al contrario que la pintura y las lacas)
- ✓ No se descascarilla: mayor duración

THE GREY COLLECTION
EN PINO



- Crea un aspecto envejecido instantáneo añadiendo WoodCream Softener a un color de esta colección Grey.
- También existe una **versión transparente (#0)**, que permite crear un efecto de madera **no coloreada**. Puesto que la versión Transparent #0 no tiene filtro UV, permite que la madera envejezca de forma natural a la vez que la protege y la hace repelente al agua. Se aplica sin diluir.

THE TRADITIONAL COLLECTION
EN PINO



THE SCANDINAVIAN COLLECTION
EN PINO



Los colores mostrados son de referencia. Se recomienda hacer una prueba en madera idéntica lijada. Consulta la ficha técnica antes de utilizar nuestros productos.

INFORMACIÓN DEL PRODUCTO

WoodCream es una **crema transpirable e hidrófoba a base de cera** que colorea y protege la madera y la hace repelente al agua. La tecnología hidrófoba de WoodCream en combinación con su **exclusiva textura en crema** ofrece importantes ventajas tanto a nivel de producto como de aplicación. Esta crema reguladora de la humedad proporciona una protección que **repele el agua y se limpia sola**. La tecnología de largo contacto asegura una perfecta absorción de la crema en los poros de la madera sin taponarlos, preservando el **equilibrio de hidratación natural y la estructura del material**.

Dependiendo del color elegido, del tipo de madera y de su orientación, el color **se mantendrá entre 5 y 10 años**. El efecto perlado (perlas de agua) se irá reduciendo gradualmente al cabo de 5 años aproximadamente.

¿Quieres **reducir la intensidad del color** de los colores WoodCream existentes? Entonces puedes diluirlo con **WoodCream Softener**.

Aplicación	Manual - Industrial
Consumo	12-20 m ² /L *
Tiempo de secado	En función de los factores ambientales: ± 12 horas
Resistencia al agua	Se puede aplicar una segunda capa al cabo de ± 3 horas
Limpieza de los materiales	Agua
Aplicaciones	Para superficies verticales de madera
Almacenamiento	Se puede almacenarse durante 24 meses en un ambiente seco y en el envase original. Almacenar sin heladas.
Ventajas	Protección contra el sol, la lluvia y el viento
Envase	Lata: 30 ml - 1 L - 2,5 L - 5 L

* Estas cantidades son meramente indicativas. Los resultados dependen del tipo de madera, el lijado y el método de preparación. Se recomienda utilizar una muestra para calcular el consumo exacto.



- No taponar los poros; permite que la madera respire y garantiza una regulación óptima de la humedad. La WoodCream es repelente al agua y autolimpiante, de modo que reduce el riesgo de crecimiento de microorganismos (algas, mohos, hongos).



HERRAMIENTAS



→ Perfecta para esquinas y rincones



WoodCream Brush 2"



→ Perfecta para superficies de gran tamaño; apta para madera lisa y rugosa

WoodCream Brush 3"

WoodCream Brush 1"

Las cerdas sintéticas de la brocha especial para la WoodCream son muy finas y suaves, para no dejar marcas de brochazos durante la aplicación. Además, retardan el secado del producto sobre la brocha, para que no tengas que apresurarte con la aplicación.

Perfecta para aplicar la WoodCream y el WoodCream Softener • Garantiza una aplicación uniforme • Muy duradera: acero inoxidable y alta calidad • Perfecta para procesar productos a base de agua • Después de aplicar la WoodCream, se puede lavar simplemente con agua



Block Brush 3x10

Esta brocha rectangular está especialmente diseñada para la WoodCream. Sus dimensiones (3 cm de grosor x 10 cm de ancho) la hacen muy adecuada para superficies de gran tamaño.



Batidor

El batidor de Rubio Monocoat es perfecto para revolver nuestros productos, como el Oil Plus 2C, Hybrid Wood Protector y la WoodCream. Úsalo para mezclar bien los pigmentos y conseguir un resultado siempre uniforme.

- Disponible en madera y metal (reutilizable)



Abrelatas

Nuestro abrelatas especial abre las latas con facilidad sin estropearlas.

- No estropea las latas ni las tapas
- Acero inoxidable
- Se puede colgar de la lata
- También sirve de abrebotellas



Vertedor

El vertedor es una herramienta práctica para trabajar limpiamente con los productos de Rubio Monocoat. Con él no se mancha el lugar de trabajo, y se guardan mejor los envases.

- Reutilizable
- Fácil de usar
- Facilita el almacenamiento de los envases
- El vertedor se adapta a las latas de WoodCream



Measuring Cup 400 ml

Vaso medidor para mezclar productos (algunos de nuestros productos deben combinarse con un Accelerator o Softener)

- Prácticas líneas medidoras
- Vaso reutilizable
- Perfecto para proyectos de pequeño tamaño



Measuring Cup 1800 ml

Vaso medidor para mezclar productos (algunos de nuestros productos deben combinarse con un Accelerator o Softener)

- Prácticas líneas medidoras
- Vaso reutilizable
- Perfecto para proyectos de gran tamaño

WOODCREAM APLICACIÓN EN 6 SENCILLOS PASOS

► Preparación para renovar madera antigua tratada con productos que no sean de Rubio Monocoat: Elimina todo el recubrimiento desgastado y las fibras de madera desprendidas de los tratamientos anteriores.



PASO 1

Lija la superficie con cuidado de no rayarla, según los métodos de la industria. Debes finalizar con lija de grano 120.

PASO 2

Prepara la superficie. Límpiala con Exterior Wood Cleaner y un cepillo pulidor de nailon (¡utiliza guantes!). Emplea una mezcla de un 10 % de Exterior Wood Cleaner y un 90 % de agua (si la madera está muy sucia o desgastada, puede que necesites una concentración superior). Cuando termines, aclárala con agua limpia y espera a que se seque bien.

PASO 3

Aplicación en madera nueva o no tratada: Revuelve bien la WoodCream antes de aplicarla (sin diluir).

Aplicación sobre recubrimientos antiguos que no sean de Rubio Monocoat: Revuelve bien la WoodCream antes de usarla y añádele un 25 - 50 % de Wood-Cream Softener.

PASO 4

Aplicala cuidadosamente de forma homogénea sobre la superficie vertical con una WoodCream Brush, siguiendo la dirección longitudinal de la madera. Consejo: recomendamos dejar un borde húmedo para evitar marcas de superposición.

PASO 5

Trabaja en zonas de 3 o 4 tablas, siguiendo la dirección de la fibra de la madera. Extiende el producto de una sola pasada con la brocha aplicadora, y después repásalo varias veces.

PASO 6

Aplicación en madera nueva o no tratada: Deja secar la superficie durante 12 horas o realiza una segunda aplicación si deseas un resultado más opaco.

Aplicación sobre recubrimientos antiguos que no sean de Rubio Monocoat: Aplica una segunda capa para evitar que se aprecien diferencias de brillo entre la madera desnuda y los parches donde aún quedaban restos del antiguo recubrimiento.

Para la segunda capa, añade siempre WoodCream Softener. Espera como mínimo 3 horas para que se seque la primera, y preferiblemente menos de 24.



Consejos y trucos

- ¿La madera está demasiado desgastada para lijarla directamente? Entonces, límpiala primero con agua/Exterior Wood Cleaner. Al eliminar de antemano una gran cantidad de suciedad, la lija no se obturará en cuanto empieces a lijar.
- La limpieza a presión puede dañar seriamente la superficie de madera. Recomendamos utilizar una manguera de jardín. Si, a pesar de todo, prefieres la limpieza a presión, toma precauciones para no causar daños (no más de 34,5 - 55 BAR o 500-800 PSI, y no te acerques demasiado a la superficie).
- Utilizar una lija más gruesa mejora la adhesión del producto y el resultado.
- Si el sistema de recubrimiento anterior está en muy malas condiciones, elimina completamente cualquier resto de él y trata la madera como si fuera nueva.
- No dejes que la disolución de Exterior Wood Cleaner se seque antes de aclararla.
- En caso de que apliques dos capas: la segunda aplicación no se adherirá a la primera (que ya es repelente al agua) con la misma facilidad. Recomendamos extender el producto sobre la primera capa con la WoodCream Brush en un solo movimiento fluido, y repararlo varias veces.

ESCANÉALO PARA VER UN VÍDEO DE DEMOSTRACIÓN



MANTENIMIENTO Y EFECTOS DE COLOR

WoodCream Softener es un producto listo para usar que permite diluir la intensidad de los colores de WoodCream y crear un aspecto más transparente o envejecido. WoodCream Softener es el complemento ideal para el mantenimiento de las superficies tratadas con WoodCream.



WoodCream Softener

EL COMPAÑERO WOODCREAM PERFECTO PARA EFECTOS DE COLOR Y SOLUCIONES DE MANTENIMIENTO

› **Para efectos de color**

El WoodCream Softener se puede utilizar para crear efectos de color diferentes. Añadiendo el Softener se puede atenuar la intensidad de los colores de la gama WoodCream para lograr un efecto más transparente. El WoodCream Softener también es la solución perfecta para los fans del efecto envejecido instantáneo: mezcla un color de la Grey Collection con el WoodCream Softener.

› **Para soluciones de mantenimiento**

WoodCream Softener es el compañero perfecto de la WoodCream para soluciones de mantenimiento de las superficies de madera tratadas con WoodCream. El momento ideal para aplicar esta combinación de la WoodCream con el WoodCream Softener es justo después de la temporada de invierno, después de realizar una inspección visual.

Aplicación	Manual
Limpieza de los materiales	Agua
Envase	Botella: 100 ml - 1 L Bidón: 5 L

LAS CARACTERÍSTICAS EXCLUSIVAS

- › 0% COV
- › Reduce la intensidad del color sin cambiar la viscosidad
- › Prolonga el tiempo de secado
 - Más fácil de trabajar en condiciones de calor
 - Reduce el riesgo de superposición
- › Más fácil de aplicar en superficies rugosas y absorbentes
- › Reduce el efecto de recobertura cuando se aplican 2 capas de WoodCream, se renueva o restaura el tratamiento



ADVERTENCIA

Añadir WoodCream Softener disminuye la resistencia del producto a los rayos UV y puede acelerar la decoloración. El efecto de decoloración depende de la cantidad de WoodCream Softener que se añade.



- › ¿Vas a aplicar una segunda capa de WoodCream? Entonces, esta vez dilúyela con un 25 % o hasta un 50 % de WoodCream Softener para evitar una acumulación excesiva. La segunda capa se puede aplicar después de como mínimo 3 horas de secado, y preferiblemente antes de 24.
- › Evita la luz solar directa sobre la superficie.



WOODCREAM SOFTENER APLICACIÓN

PARA EFECTOS DE COLOR O MANTENIMIENTO

(DEPÓSITOS DE VERDÍN Y SUCIEDAD, COLORES DESVAÍDOS O DISMINUCIÓN DEL EFECTO PERLADO)

¿Cuándo diluir con WoodCream Softener (proporción mín. 9:1, máx. 1:1)?

- › Para crear un efecto más transparente
- › Para crear un aspecto envejecido instantáneo en la madera nueva (diluyendo un color de la colección Grey)
- › Para madera rugosa, muy porosa o seca (<14 %) → facilita la aplicación
- › Si se aplican 2 capas → efecto más cubriente
- › Si la temperatura es elevada (> 30 °C) o no hay sombra → secado más lento y aplicación más fácil
- › Para mantenimiento o renovación



PASO 1 - 3

Limpia la madera. Aplica una mezcla con un 10 % de **Exterior Wood Cleaner** y un 90 % de agua (evita que te entre producto en los ojos).
Vuelve a limpiar la superficie con agua a baja presión y un cepillo suave; no es necesario lijar.
Consulta la ficha técnica antes de utilizarlo

PASO 4 - 5

Mezcla, revuelve y diluye WoodCream con **WoodCream Softener** en una proporción de 9 unidades de WoodCream por 1 unidad de WoodCream Softener. (Puedes ajustar esta proporción como máximo 1 unidad de WoodCream sobre 1 unidad de WoodCream Softener para conseguir el resultado deseado.).

PASO 6

Aplica la mezcla: extiende el producto de una sola pasada, con cuidado y de manera uniforme, en la dirección de la fibra de la madera. Repásalo varias veces. Trabaja en zonas de 3 a 4 tablas. Se recomienda trabajar con la técnica húmedo sobre húmedo.

En general, recomendamos realizar una inspección visual cada año, en cuanto termine la temporada de invierno.

ESCANÉALO PARA VER UN VÍDEO DE DEMOSTRACIÓN



GAMA DE LIMPIEZA PARA EXTERIOR | **LIMPIEZA PREPARATORIA**

La madera exterior está expuesta a un exceso de suciedad y depósitos. Es crucial limpiar a fondo la superficie antes de tratarla con un producto Rubio Monocoat para exteriores.

Exterior Wood Cleaner

LIMPIADOR EFICAZ PARA LA MADERA DE EXTERIOR

Exterior Wood Cleaner es un limpiador que prepara todo tipo de madera de exterior (patios de madera, vallas, puertas exteriores, cocheras, terrazas, ...) y compuesto. El producto quita la coloración grisácea, el musgo y la suciedad.

Es adecuado tanto para renovar tu superficie de madera después del invierno como para prepararla para un tratamiento con un producto Rubio Monocoat para exteriores. Por lo tanto, puede utilizarse también como producto único para la renovación.

Tanto la madera nueva, grisácea como ya tratada debe limpiarse siempre con Exterior Wood Cleaner antes de aplicar el aceite.

Aplicación	Cepillo para fregar de nailon
Tiempo de secado	± 30 minutos a una temperatura de 20 °C y buena ventilación
Consumo	Manual: ± 15 m ² /L *
Envase	Botella: 100 ml Bidón: 1 L - 5 L

* Estas cantidades son meramente indicativas. Los resultados dependen del tipo de madera, el lijado y el método de preparación. Se recomienda utilizar una muestra para calcular el consumo exacto.



Island Rest • Isle of Wight, Inglaterra

Producto Hybrid Wood Protector

Color Matt Black

Tipo de madera Alerce

Muchas gracias Ström Architects, Fotografía © Hufton & Crow



➤ No dejes que la disolución de Exterior Wood Cleaner se seque antes de aclararla.

¿POR QUÉ PREPARAR CON EXTERIOR WOOD CLEANER?

› Madera nueva


Se elimina la grasa que aparece de manera natural en ciertas clases de madera. Se abren los poros, lo que garantiza resultados más uniformes.

› Madera envejecida y tratada

Una limpieza con Exterior Wood Cleaner eliminará la grasa y restaurará la madera para conseguir una coloración óptima y un resultado uniforme.

¿Qué es lo mejor de este producto? ¡Tendrás resultados inmediatos!

EXTERIOR WOOD CLEANER APLICACIÓN



PASO 1

Humedece la superficie con agua. Utiliza una manguera de jardín.

PASO 2

Aplica un poco de Exterior Wood Cleaner sin diluir.

PASO 3

Frota el área tratada con un cepillo para suelos de nailon en dirección longitudinal hasta que la madera esté limpia. El producto hará espuma. Para manchas difíciles, repite el tratamiento si es necesario.

PASO 4

Aclara muy bien con agua hasta que desaparezca toda la espuma.

PASO 5

Deja secar bien la superficie (± 30 minutos a una temperatura de 20°C y con buena ventilación).

PASO 6

Aplica un tratamiento con el producto protector Rubio Monocoat para exteriores de tu elección.

ESCANÉALO PARA VER UN VÍDEO DE DEMOSTRACIÓN



GAMA DE LIMPIEZA PARA EXTERIOR | MANTENIMIENTO

Los productos de Rubio Monocoat garantizan una protección y un mantenimiento duraderos para tu madera de exterior. Para mantener las superficies protegidas en óptimas condiciones, Rubio Monocoat ofrece también dos eficaces productos de mantenimiento solo para uso en exteriores. Por supuesto, también puedes usar nuestros All Natural Wood Cleaner y Spray para la limpieza en exteriores (consulta la página 34).



Exterior Soap

JABÓN ECOLÓGICO CON EFECTO LIMPIADOR Y NUTRITIVO

→ PARA DILUIR CON AGUA

El Exterior Soap es un jabón bifásico de acción limpiadora y nutritiva. Se emplea para limpiar superficies de madera de exterior (revestimientos, patios, muebles de gran tamaño...) que hayan sido tratadas con un producto protector de Rubio Monocoat para exteriores.

Aplicación	Manual
Consumo	1 Litro / 3 Litros agua
Tiempo de secado	± 30 minutos
Limpieza de los materiales	Agua
Envase	Botella: 100 ml - 1 L Bidón: 5 L



Exterior Soap Ecospray

SPRAY LISTO PARA USAR DE NUESTRO JABÓN ECOLÓGICO CON EFECTO LIMPIADOR Y NUTRITIVO

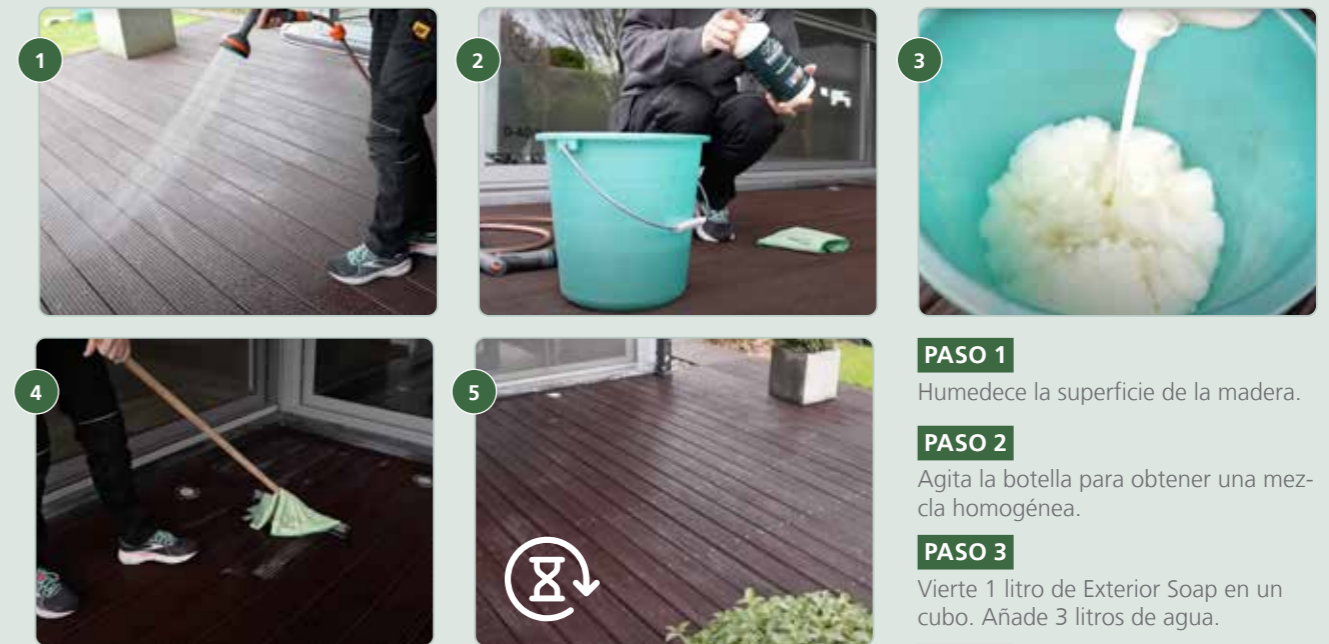
→ VERSIÓN DILUIDA DEL EXTERIOR SOAP, LISTA PARA USAR

El Ecospray es adecuado para limpiar superficies de madera de exterior (muebles, manchas localizadas...) que hayan sido tratadas con un producto protector de Rubio Monocoat para exteriores.

Aplicación	Manual
Envase	Ecospray: 500 ml

EXTERIOR SOAP APLICACIÓN

EN SUPERFICIES GRANDES: REVESTIMIENTOS, TERRAZAS, MUEBLES DE GRAN TAMAÑO...



ESCANÉALO PARA VER UN VÍDEO DE DEMOSTRACIÓN



PASO 1

Humedece la superficie de la madera.

PASO 2

Agita la botella para obtener una mezcla homogénea.

PASO 3

Vierte 1 litro de Exterior Soap en un cubo. Añade 3 litros de agua.

PASO 4


Limpia la superficie con una fregona o paño que no suelte pelusa.

PASO 5

Deja que se seque unos 30 minutos.

EXTERIOR SOAP ECOSPRAY APLICACIÓN

PARA SUPERFICIES MÁS PEQUEÑAS: MUEBLES DE JARDÍN, MANCHAS LOCALIZADAS ...



ESCANÉALO PARA VER UN VÍDEO DE DEMOSTRACIÓN



PASO 1

Humedece la superficie con agua limpia y un paño de microfibra.

PASO 2

Agita la botella para obtener una mezcla homogénea.

PASO 3

Pulveriza el producto en la superficie.

PASO 4

Limpia la superficie con paño de microfibra.

PASO 5

Deja secar durante unos 30 minutos.

GAMA DE LIMPIEZA PARA EXTERIOR | RESTAURACIÓN & RENOVACIÓN

Para renovar el color y la protección de la madera tratada con un producto protector de Rubio Monocoat para exteriores se utiliza el mismo producto, en el color seleccionado originalmente. La frecuencia de mantenimiento de la madera vertical es diferente en cada proyecto.

Dependiendo del tipo de madera, el color del producto y la ubicación, algunos lo necesitarán antes que otros.



House Inkinen • Finlandia

Producto Hybrid Wood Protector, Sunprimer HWP, Exterior Wood Cleaner

Color Black & Charcoal

Tipo de madera Troncos de abeto cepillados

Muchas gracias Arquitecto & Diseño: Honkatalot/Polar Life Haus, Fotografía: Sami Vaskola & Hans Koistinen

RESTAURACIÓN & RENOVACIÓN

PASO 1

Comienza por limpiar la superficie con Exterior Wood Cleaner. No es necesario lijarla. Sigue las instrucciones de la página 73.

PASO 2

Deja secar bien la superficie (± 30 minutos a una temperatura de 20°C y con buena ventilación).

PASO 3

Aplica sobre la superficie una capa de mantenimiento del producto de protección en el color original. Sigue las instrucciones de la página 54 (DuroGrit), 61 (Hybrid Wood Protector) o 69 (WoodCream).



MADERA HORIZONTAL

- **DuroGrit:** hasta 2 años
- **Hybrid Wood Protector:** anualmente



Ten precaución si trabajas cerca de un estanque con peces. El Exterior Wood Cleaner tiene efectos nocivos duraderos sobre la vida acuática.

MADERA VERTICAL

- **DuroGrit:** cada 3-5 años
- **Hybrid Wood Protector:** primer mantenimiento: generalmente al cabo de 1 año / mantenimiento posterior: cada 3 o 5 años
- **WoodCream:** cada 5 años (en función de las condiciones climáticas)



¿Vas a trabajar por encima de la altura de tu cabeza? Entonces utiliza gafas de protección para evitar que te entre producto en los ojos. El producto no es perjudicial, pero provoca irritación en contacto con los ojos.

INTERIOR LISTA DE PRODUCTOS

LIJADO	PREPARACIÓN	PRETRATAMIENTO (OPCIONAL)	PROTECCIÓN	LIMPIEZA	MANTENIMIENTO / RENOVACIÓN	RESTAURACIÓN
WOODFILLER QUICK Masilla de curado rápido LIJAR SIN RAYAR TERMINAR CON: P100 (SUELOS) P150 (MUEBLES)	SELECCIONA SOLO UNO DE LA CATEGORÍA USO UNIVERSAL CLEANER Elimina los restos de serrín WOODPREP Perfecto para abrir la veta USO ESPECÍFICO TANNIN PRIMER Para madera tánica DEEP CLEANER Limpiador preparatorio para maderas grasas	SELECCIONA SOLO UNO DE LA CATEGORÍA PRE-AGING Aspecto ahumado PRECOLOR EASY Color intenso	OIL PLUS 2C Protege y da color a la madera en una capa sola SHENPLUS OPCIONAL Para un aspecto "acetalado" con extra de brillo	USO UNIVERSAL UNIVERSAL SOAP Versión concentrada, para diluir SURFACE CARE Versión diluida, lista para usar ALL NATURAL WOOD CLEANER & SPRAY Limpiadores microbiológicos USO ESPECÍFICO QUITAMANCHAS Cal, grasa, taminos DEEP CLEANER Elimina los restos de jabón	UNIVERSAL MAINTENANCE OIL Mantenimiento para suelos REFRESH ECO Mantenimiento para muebles UNIVERSAL MAINTENANCE OIL 2 MIX + OIL PLUS 2C Mantenimiento + renovación del color para suelos y muebles	DEEP CLEANER Elimina los restos de jabón OIL PLUS 2C Mantener en el color original No necesita lijado
	LIJADO	PREPARACIÓN	PRETRATAMIENTO (OPCIONAL)	PROTECCIÓN	LIMPIEZA	MANTENIMIENTO / RENOVACIÓN

EXTERIOR LISTA DE PRODUCTOS

LIJADO	PREPARACIÓN	PRETRATAMIENTO (OPCIONAL)	PROTECCIÓN	LIMPIEZA	MANTENIMIENTO / RENOVACIÓN	RESTAURACIÓN
LIJAR SIN RAYAR TERMINAR CON: P80-P100	USO UNIVERSAL EXTERIOR WOOD CLEANER Limpiador preparatorio para todo tipo de madera de exterior	SUNPRIMER HWP Imprimador para intensificar el color del Hybrid Wood Protector	VERTICAL & HORIZONTAL DUROGRIT La protección UV del futuro para tus exteriores VERTICAL WOODCREAM Crema a base de cera que protege y colorea la madera vertical VERTICAL HYBRID WOOD PROTECTOR Aceite de linaza basado en el enlace molecular. Protege y colorea en una capa. HORIZONTAL HYBRID WOOD PROTECTOR + ACCELERATOR COMP. B	USO UNIVERSAL EXTERIOR SOAP & EXTERIOR SOAP ECO SPRAY Jabón limpiador y nutriente, disponible en versión concentrada (para diluir) y en spray listo para usar ALL NATURAL WOOD CLEANER & SPRAY Limpiadores microbiológicos	VERTICAL & HORIZONTAL EXTERIOR WOOD CLEANER + DUROGRIT VERTICAL EXTERIOR WOOD CLEANER + WOODCREAM + WOODCREAM SOFTENER VERTICAL & HORIZONTAL EXTERIOR WOOD CLEANER + HYBRID WOOD PROTECTOR + ACCELERATOR COMP. B	EXTERIOR WOOD CLEANER + DUROGRIT EXTERIOR WOOD CLEANER + WOODCREAM + WOODCREAM SOFTENER EXTERIOR WOOD CLEANER + HYBRID WOOD PROTECTOR + ACCELERATOR COMP. B
	LIJADO	PREPARACIÓN	PRETRATAMIENTO (OPCIONAL)	PROTECCIÓN	LIMPIEZA	MANTENIMIENTO / RENOVACIÓN



SERVICIO

Soluciones de la A a la Z & Academy

Nuestra gama de productos ofrece **soluciones de la A a la Z** para proteger la belleza natural de la madera con una sola capa y prolongar su duración. Podemos proteger cualquier superficie de madera de todo tipo con gran variedad de colores, tanto en interior como en exterior y para todos los propósitos: residencial o público (restaurantes, museos, edificios administrativos...). Y no olvidemos nuestros productos de preparación, pretratamiento y mantenimiento o nuestras soluciones industriales.

La **Academy** de nuestra sede de Bélgica es tanto un **centro de pruebas** como un **taller didáctico** para carpinteros profesionales. La formación que ofrecemos

a nuestros clientes incluye técnicas de lijado, precoloreado en distintos tipos de madera y otras materias, junto con demostraciones prácticas tanto manuales como industriales.

Nuestro entorno de pruebas garantiza que los productos de Rubio Monocoat estén a la altura de lo que prometemos. Nuestros productos solo llegan al cliente tras superar una minuciosa fase de ensayos en nuestro laboratorio y en salas de prácticas. Nuestros especialistas ensayan diversos métodos de aplicación, miden la cantidad de producto que se consume, cronometran los tiempos de secado y prueban la resistencia de las tablas a los líquidos y arañazos.



¿Tienes alguna pregunta sobre nuestros productos, o estás interesado en un curso personalizado para tus vendedores o clientes? Entonces, ponte en contacto con nuestro equipo de asistencia técnica a través de:

→ service@rubiomonocoat.com

→ +32 51 335 335



NUESTROS VALORES

Por qué Rubio Monocoat es lo mejor para tu carpintería

Rubio Monocoat es una marca de alta calidad.

Son varias las razones que nos diferencian en el mercado.

Descubre por qué Rubio Monocoat es el adecuado para tu carpintería:



> FAMILIA

Valoramos el cuidar unos de otros como una verdadera familia. Lo ponemos en práctica en la empresa, con nuestros empleados y a través de la comunidad de Rubio Monocoat.



> PASIÓN

La pasión por la madera y la carpintería es lo que nos motiva. Y con esa pasión inspiramos y ayudamos a otras personas.



> ESPECIALIDAD

Somos expertos en nuestro campo. No es una mera afirmación: nuestros productos y servicios lo demuestran a diario. En eso se basa nuestra credibilidad.



> LONGEVIDAD

Apostamos por la innovación para prolongar la vida del planeta y la de tu madera. La sostenibilidad y la durabilidad son claves para nuestros productos.

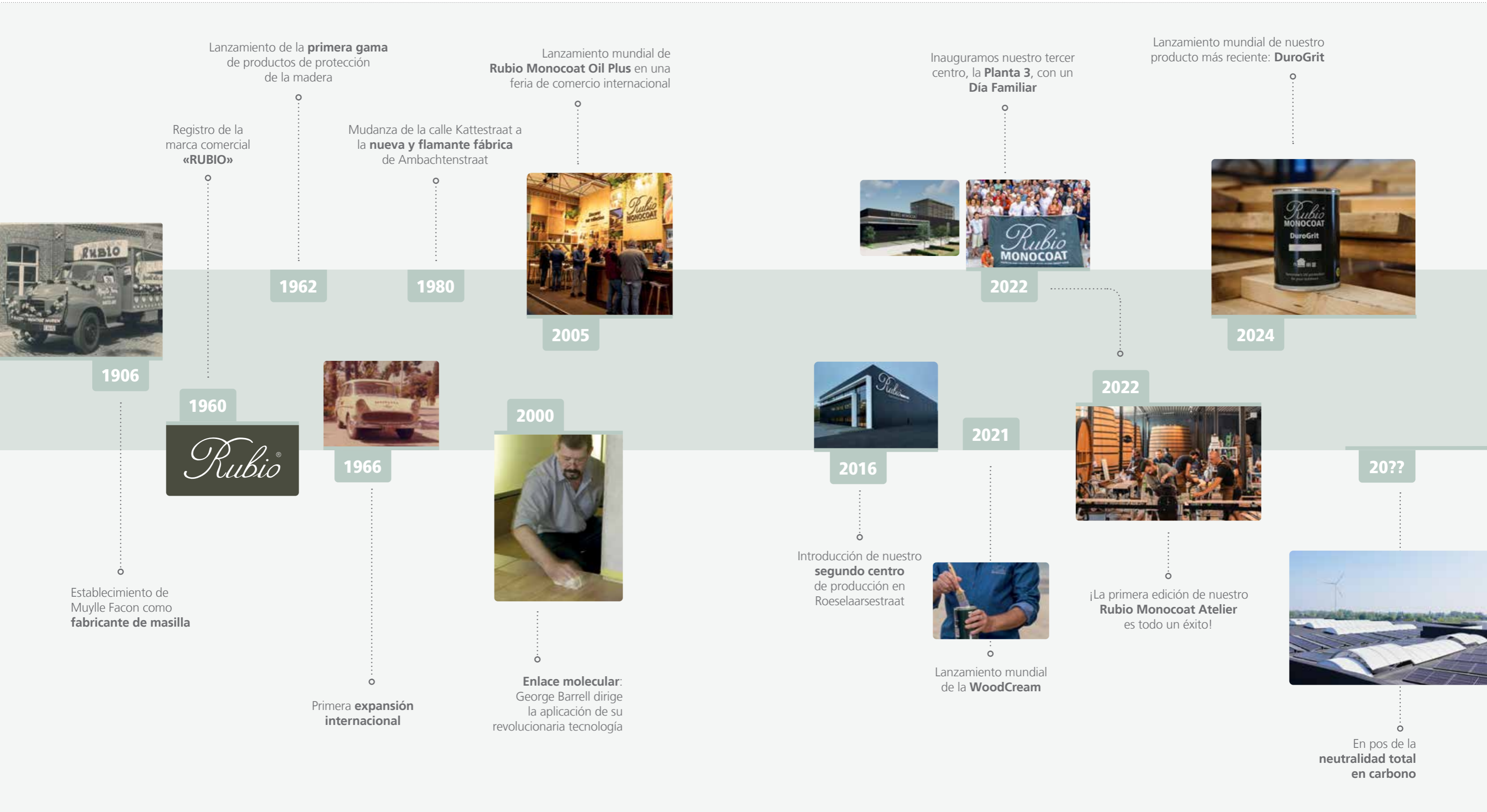


> DIGNOS DE CONFIANZA

Con nosotros puedes estar seguro de que recibirás el consejo y los productos adecuados. Dedicaremos el tiempo necesario a escuchar lo que necesitas, porque nos importa de verdad. Trabajar con nuestros productos significa poder confiar plenamente en el resultado final.

NUESTRA HISTORIA

La historia de una marca en plena expansión



Rubio Monocoat Aynimundo

Uno de nuestros objetivos es aportar algo a la sociedad. Por eso decidimos asociarnos con **Aynimundo**, una asociación benéfica en la que tenemos plena confianza y a la que podemos apoyar a largo plazo. Esta organización peruana apoya a comunidades locales de Lima, principalmente a través de **la educación y el desarrollo urbano**.

1. Inauguración del nuevo centro de ayuda de Aynimundo para niños y jóvenes con discapacidad (5 de abril de 2023).
2. Actividad psicomotriz para un niño con capacidades motoras disminuidas.
3. Un monitor ayuda a un niño con los ejercicios de lectura y comprensión.



ASPECTO HUMANITARIO

Aynimundo ayuda a niños y jóvenes discapacitados a integrarse en la sociedad, lo que abarca a sus familias y contextos sociales más amplios. Algunos presentan discapacidades físicas y otros de distinto tipo, como el autismo o el síndrome de Down, y se les apoya para que desarrollen sus talentos personales. Aynimundo les ayuda:

- Derribando barreras sociales
- Permitiendo que participen en **actividades escolares**
- Formando a los profesores para que los contemplen desde otra perspectiva, como seres sociales completos y singulares
- Proporciándoles **empleos en entornos de trabajo formales** con empresas genuinamente interesadas en la inclusión económica
- Enseñándolos y ayudándolos a **ser óptimamente funcionales con los talentos que adquieren**, como cualquier otro empleado
- Posibilitando su participación en la vida económica

De esa manera, se atajan eficazmente **la discriminación y la exclusión social**, y por consiguiente también, en muchos casos, la pobreza.



4. El nuevo edificio está protegido con Sunprimer HWP, Hybrid Wood Protector y WoodCream. La tierra y las plantas que se retiraron para construir el edificio se instalaron después en el tejado a modo de cubierta verde.
5. El equipo de Aynimundo que trabaja directamente con los niños lo integran terapeutas físicos y ocupacionales, psicopedagogos, psicólogos, profesores y un trabajador social.
6. La madera del interior del centro está protegida con Oil Plus 2C, que crea un entorno seguro y saludable. Lo cual no siempre es fácil, en un país con terremotos frecuentes y donde aún se emplean abundantes productos nocivos.
7. La inauguración del centro fue una ocasión muy jovial, especialmente para los niños y sus familias. Actualmente, cerca de 180 niños reciben terapia en el nuevo edificio, guiados por los expertos de Aynimundo.

ASPECTO ARQUITECTÓNICO

Aynimundo también construye **lugares seguros para los niños en los vecindarios más pobres del sur de Lima**, introduciendo e implementando:

- Soluciones **orgánicas y ecológicas**
- **Materiales reutilizables no tóxicos** como Rubio Monocoat

De este modo, Aynimundo ofrece una respuesta lógica a los numerosos problemas ambientales que allí acucian.

Y, además, a los niños —y a los adultos— de una gran ciudad como Lima les entusiasman especialmente los colores POP y de fantasía de Rubio Monocoat.





Rubio[®] MONOCOAT THE POWER OF ONE

Bienvenidos a la Familia Rubio Monocoat

Más de 82 países,
+80.000.000 m² de madera tratada por año



Imagen de portada: Residencia privada • Precolor Easy (Intense Black), Oil Plus 2C (Natural, Vanilla) sobre roble rojo, nogal, fresno • © TG Gruber Construction, Kimberly Timmons Interiors, Red Pencil Architecture, Fotografía © Kylie Fitts

Imagen de contraportada: Residencia privada • Oil Plus 2C (Natural) sobre roble
© Contratista y diseño: Lamco Design, Fotografía © Oliver Smith

Rubio Monocoat Head Office • Roeselaarsestraat 535, 8870 Izegem (Belgium)
Tel. +32 (0)51 30 80 54 • service@rubiomonocoat.com • www.rubiomonocoat.com
© 2024 BV Muylle Facon SRL, Izegem (Belgium)