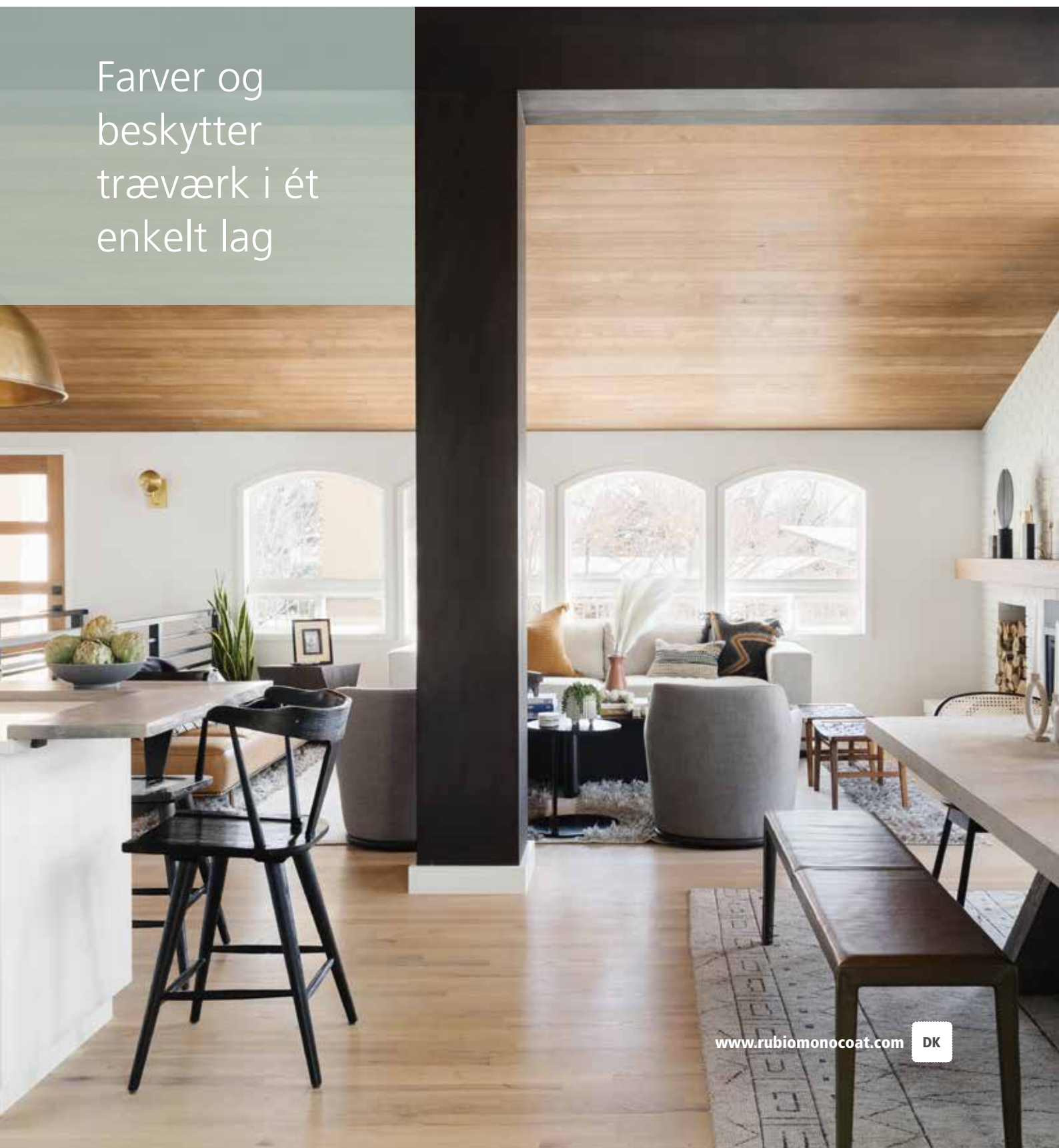


Rubio[®]
MONOCOAT
THE POWER OF ONE

**PRODUKT
KATALOG**

Farver og
beskytter
træværk i ét
enkelt lag





ET PAR ORD FRA VORES DIREKTØR



Kære Rubio Monocoat-fan!

Træ er hele kernen i vores arbejde. Det udgør grundpillen i vores håndværk. Når vi beskytter det med vores specialprodukter, hædrer vi dets elegance og holdbarhed ved at sikre, at den naturlige skønhed varer i flere generationer fremover.

I overensstemmelse med denne dedikerede indsats, har vi for nyligt lanceret nogle banebrydende nyskabelser. Med vores nye produkt **DuroGrit** til udendørs brug tilbyder vi højtydende beskyttelse til alt udendørs træværk. Den unikke FibreGrit-teknologi er helt anderledes end noget som helst, der har været på markedet før. Med denne teknologi kombinerer produktet naturlige farver med en yderst holdbar UV-beskyttelse i bare ét enkelt lag.

En anden nyhed, som vi er stolte af, er lanceringen af **SheenPlus**. Denne miljøvenlige efterbehandling giver træoverflader behandlet med Oil Plus 2C et holdbart satinlignende udseende, og produktet har fået en god modtagelse. Det er især populært hos kunder, der leder efter et alternativ til lak, men stadig gerne vil have en flot glans. Takket være vores nyligt tilføjede fabrik Plant 3 har vi også nok plads til at fremstille og lagere disse og andre nye produkter i de kommende år.

Vores kerneprincip er fortsat vores produkters **sikkerhed og miljøvenlighed**. Vi fremstiller produkter, der er sikre for både mennesker og naturen. De certifikater, som vi har modtaget for vores nye produkter DuroGrit og SheenPlus, er bare én måde, hvorpå vi kan dokumentere disse bestræbelser, såvel som vores målsætning om at blive en CO₂-neutral virksomhed.

I forbindelse med, at alt dette bliver muligt, må vi også udtrykke vores dybtføjte **taknemmelighed** over for vores samarbejdspartnere og kunder, og især vores fantastiske Rubio Monocoat-familie. Deres passion og engagement har være drivkraften bag vores bedrifter.

Wim Maes

CEO, Rubio Monocoat

Nyt produkt til udendørs brug: DuroGrit

HVORFOR VÆLGE RUBIO MONOCOAT?	05
> INNOVATION	06
Molekylær Binding	06
0% VOC	08
Patented FibreGrit Technology	08
Voksbaseret creme	09
Brandhæmmende system	09
Certifikater	10
> MILJØ	12
Vores historie om Miljøbevidsthed	12
Vejen til CO ₂ -neutralitet	14
INDENDØRS	18
> OIL PLUS 2C	20
Forberedelse	28
> Woodfiller Quick	28
> Cleaner	28
> Deep Cleaner	29
> Tannin Primer	29
> WoodPrep	29
Forbehandling	30
> Pre-Aging	30
> Precolor Easy	32
Rengøring	34
> All Natural Wood Cleaner & Spray	34
> Universal Soap & Surface Care	36
Pletter	38
> Grease, Limespot, Tannin Remover	38
Genopfriskning	40
> Refresh Eco	40
Pleje	42
> Universal Maintenance Oil	42
> Universal Maintenance Oil 2 Mix	42
> FR OIL SYSTEM	44
> INVISIBLE PROTECTOR	46
UDENDØRS	48
> DUROGRIT	50
> HYBRID WOOD PROTECTOR	56
Forbehandling	62
> Sunprimer HWP	62
> WOODCREAM	64
> WoodCream Softener	70
> RENGØRING TIL UDENDØRS SORTIMENT	72
Forberende Rengøring	72
Vedligeholdelse	74
Genopfriskning og reovering	76
PRODUKTOVERSIGT	78
> SERVICE, LØSNINGER & ACADEMY	80
> VORES VÆRDIER	81
> VORES HISTORIE	82
> SOCIALT ENGAGEMENT	84

Wood lives.

Outlives.

Outlasts.

Even after a tree is felled.

It continues to retract, shrink, swell.

No matter how many rings it counts.

Wood lives...

Only once.

Once for you to read every grain and fibre.

Once to cherish its knots and twists.

Once to feel the warmth of the wood.

Only once, that's fragile.

That's why we believe wood deserves the best protection.

Wood deserves the power of Rubio Monocoat.

The power of one application.

One time,
to save time.

So you gain time.

One time,
to give back.

Back to Mother Nature.

One time,
to get the perfect touch.
For your touch of creativity.

That's why Rubio Monocoat is the one.
The one for your wooden creations.
The one for you.

Rubio Monocoat.
The Power of One.

HVORFOR VÆLGE **Rubio Monocoat?**

Opdag, hvorfor Rubio Monocoat er den rette til dit træværk:



THE ONE THAT SAVES YOU TIME

One layer that gives you the best protection.

THE ONE THAT NATURE WILL THANK YOU FOR

One layer to protect the natural beauty of wood.

THE ONE THAT LOVES ALL TYPES

One layer to protect all wood types.

THE ONE THAT'S HERE TO STAY

One layer to make your wood last longer.

THE ONE THAT COLOURS YOUR WORLD

One layer in a wide range of colours to protect your woodwork.



INNOVATION

Rubio Monocoat stræber efter at være en innovativ aktør på markedet. Mange af vores produkter er beviser for denne innovation af høj kvalitet. Vores olier er baseret på en molekylær binding, vi har lanceret en voksbaseret creme og vi tilbyder et brandhæmmende system. De mange certificeringer, som vi har modtaget for vores produkter, bekræfter kvaliteten af vores produktsortiment.

Molekylær Binding - Oil Plus 2C & Hybrid Wood Protector

Rubio Monocoat er det førende mærke inden for **miljøvenlig beskyttelse af træ af høj kvalitet**. Den avancerede teknologi med molekylær binding, som Rubio Monocoat er baseret på, betyder, at Rubio Monocoat-olier ikke kun er **slidstærke** - men også **ekstremt økonomiske og brugervenlige**. I løbet af få minutter binder Rubio Monocoat-olie til de øverste træfibre med en **stærk molekylær binding** (uden filmdannelse, ingen mætning). Med denne unikke teknologi har Rubio Monocoat i årevis skilt sig ud fra andre træbehandlingsprodukter.



FERNIS OG LAK

- Filmdannelse
- Flere lag (slibning)
- Kan ikke repareres
- Føles ikke naturligt



TRADITIONELLE VOKSE OG OLIER

- Mætning
- Flere lag
- Vanskeligt at reparere (overlap)
- Intensiv vedligeholdelse



RUBIO MONOCOAT OLIE

- + Molekylær binding (ingen overlap)
- + 1 Lag
- + Nem vedligeholdelse
- + Naturligt præg og udseende

Takket være den molekylære forbindelse har Rubio Monocoats olie følgende egenskaber...



ET ENKELT LAG

Takket være vores teknologi er forbruget meget lavere end med et traditionelt system. Dette giver en slidstærk farve og beskyttelse i ét enkelt lag. Når fibrene er bundet til olien, absorberer træet ikke mere overskydende produkt, hvorfor det ikke er nødvendigt at påføre endnu et lag.



INGEN OVERLAP

Når alle frie cellulosefibre er molekylært bundne, afviser træet eller det bundne Rubio Monocoat-lag alt overskydende produkt. Det forebygger overlap og startmærker.



HOLDBAR BESKYTTELSE

Den molekylære binding skaber en slidstærk og holdbar beskyttelse. Det er vigtigt at overholde en reaktionstid på et par minutter for at sikre den molekylære binding. Jo bedre binding mellem fibrene, desto stærkere er beskyttelsen.



UNIKKE FARVER

Den unikke Rubio Monocoat oliepigmentteknologi giver en intens og stærk farve med ét enkelt lag uden at gå på kompromis med træets naturlige udseende og udtryk.



0% VOC NATURLIGE INGREDIENSER

Rubio Monocoat olie indeholder hverken vand eller opløsningsmidler, men er baseret på naturlige ingredienser. Dette betyder, at produktet er meget sikkert i brug - og lige så sikkert for omgivelserne.



ALLE TRÆTYPER

Rubio Monocoat kan anvendes på næsten alle trætyper, møbler og gulve (massivt træ, finer, MDF ...).



NEM VEDLIGEHOLDELSE

Overflader, der er behandlet med Rubio Monocoat olie, er nemme at vedligeholde, og mindre ridser eller beskadigede områder er meget nemme at reparere.

INNOVATION

0% VOC: sikker for bruger og miljø

RUBIO MONOCOAT, DEN FØRSTE OLIE MED 0 % VOC

Vi udviklede vores første olie tre år før de første regler angående flygtige organiske forbindelser (VOC). Med hensyn til VOC'er besluttede vi at **sætte standarden højt**. Vi havde ikke lyst til at arbejde med et 'lavt niveau af VOC-emissioner', så vi valgte i stedet 0 % VOC.

Vores Oil Plus 2C og Hybrid Wood Protector er baseret på den **revolutionerende teknologi molekylær binding**. Det betyder, at alle skadelige materialer kan undværes, uden at vi behøver sænke vores kvalitetsstandarder. Vi er stolte af, at vi helt fra starten i 2010 har sat vores emissionsstandarder højere end krævet i henhold til lovgivningen.

Sidst, men ikke mindst, er det ikke kun vores olier, der er sikre. Ved udviklingen af nye produkter stræber vi efter **ikke at bruge skadelige råmaterialer**, hvorved vi beskytter både miljøet og vores kunder.

HVORFOR ER VOC'ER SKADELIGE?

'Flygtige organiske forbindelser' (VOC, Volatile Organic Compounds) er en fælles betegnelse for de kemiske stoffer, der fordampes ud i luften, når man har påført olie. Lovgivende organer lovgiver om produkter, der indeholder VOC'er, fordi de frigiver dampe, der er skadelige for både mennesker og miljøet:

- › For meget kontakt med flygtige organiske forbindelser kan forårsage allergiske reaktioner, vejtrækningsproblemer og problemer med øjnene.
- › De påvirker desuden ozonlaget og øger drivhuseffekten.

På trods af disse risici nøjes man i traditionelle træbehandlingsprodukter ofte kun med at reducere indholdet til de lavest mulige mængder i stedet for helt at droppe VOC'er.



Patenteret FibreGrit-teknologi - DuroGrit



Rubio Monocoat har altid været en innovativ aktør på markedet. Med vores nye, patenterede FibreGrit-teknologi beviser vi igen vores berettigelse i træbeskyttelsesbranchen. DuroGrit består delvist af **lange cellulosefibre fra selve træet**. Disse fibre er **vandafvisende, meget stærke og hårde**. Det vil sige, at de gør belægningen hårdere, øger modstandsdygtigheden over for slid, og gør produktet **velegnet til terrasser, havemøbler, etc.**

Desuden danner disse fibre et **gitter, der holder på UV-stabilisatorerne**. Dermed kan vi tilsætte flere UV-stabilisatorer, så vi opnår **meget bedre UV-modstandsdygtighed**. Den større mængde UV-blokering og den beskyttelse, som det giver, er revolutionerende.

Takket være denne unikke teknologi kan vi tilbyde et produkt med et **naturligt udseende på træ, der er yderst holdbart**. Det giver en meget god beskyttelse mod UV-stråler, og er samtidig et meget miljøvenligt produkt. Rubio Monocoats DuroGrit er virkelig fremtidens holdbare UV-beskyttelse til dit udvendige træværk.



INNOVATION

Voksbaseret creme

WoodCream er en voksbaseret creme, som farver og beskytter træet. Den hydrofobiske WoodCream teknologi byder i kombination med den unikke cremestruktur på vigtige fordele, både i forhold til produkt og påføring:



VOKSBASERET CREME

- › Nem påføring
- › Langvarig kontakt med træet: tid til at absorbere WoodCream optimalt
- › Påføres i ét eller flere lag
- › Meget lavt forbrug

ÅNDBAR

- › Træets porer forbliver åbne
- › Luft og vanddamp kan stadig trænge igennem
- › Fugtbalancen bevares

VANDAFVISENDE

- › Vandskyende creme
- › Langvarig perleeffekt
- › Yderst holdbar beskyttelse mod ekstreme vejrforhold

SELVRENSENDE

- › Vanddråber løber af træet, hvorved snavspartikler fjernes fra overfladen
- › Reducerer risikoen for vækst af mikroorganismer (alger, mug, svamp)
- › Forhindrer frostskafer

UDSEENDE & PRÆG

- › Bevarer træets naturlige udseende og præg
- › Indeholder ikke fyldstoffer, danner ikke et forseglende lag (i modsætning til maling, lak)
- › Skaller ikke af: længere levetid

Brandhæmmende system




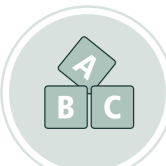



Vi har ligeledes udviklet en brandhæmmende olie. Oliesystemet består af:







- › En primer, som skal påføres først: FR Base
- › Et beskyttende produkt, som også fungerer ved hjælp af molekylær binding: FR Oil 2C



Systemet beskytter og farver trægulve, og virker samtidig brandhæmmende. Det gør det til det perfekte produkt til offentlige bygninger (restauranter, kontorbygninger, museer osv.). FR Oil Systemet er unikt, da det baserer på vores molekylære bindingsteknologi, ikke indeholder salte og begrænser udviklingen af røg.

INTERNATIONALE CERTIFIKATER

GREENGUARD GOLD	BEVISER	TILDELT PRODUKT	SÆRLIGT FORDI
	<ul style="list-style-type: none"> • Produkter uden flygtige organiske forbindelser • Sikkerhed for miljøet og menneskers helbred • Sikkerhed i skoler og sundhedssektoren 	<ul style="list-style-type: none"> • Oil Plus 2C 	<ul style="list-style-type: none"> • Tildeles kun indendørs produkter, der opfylder de høje standarder • Videnskabeligt bevist, at olien opfylder nogle af verdens strengeste, tredjeparts kemiske emissionsstandarder
EUROFINS INDOOR AIR COMFORT GOLD	BEVISER	TILDELT PRODUKT	SÆRLIGT FORDI
	<ul style="list-style-type: none"> • Produktkvalitet • Bidrager til et sundt miljø • Vores engagement i fortsat at opfylde de forventede strenge emissionsstandarder i de kommende år 	<ul style="list-style-type: none"> • Oil Plus 2C 	<ul style="list-style-type: none"> • Vi er først indenfor træbehandlingssektoren til at modtage certificeringen • Mærkningen forener de mest relevante emissionspecifikationer og -krav i Europa
FOOD CONTACT COMPLIANCE - EUROFINS	BEVISER	TILDELT PRODUKT	SÆRLIGT FORDI
	<ul style="list-style-type: none"> • Vores produkt er i overensstemmelse med de underliggende specifikationer i Europa-Parlamentets og Rådets forordning nr. 1935/2004 om materialetyper, der kommer i kontakt med fødevarer 	<ul style="list-style-type: none"> • Oil Plus 2C 	<ul style="list-style-type: none"> • Kan bruges på træ, der kommer i kontakt med fødevarer og er sikker til husholdningsbrug (anbefales i højere grad til mange projekter): <ul style="list-style-type: none"> – Skærebrætter – Køkkenbordplader – Arbejdsflader
LEGETØJSSTANDARD EN 71-3 (EUROPÆISK RETNINGSLINJE)	BEVISER	TILDELT PRODUKT	SÆRLIGT FORDI
	<ul style="list-style-type: none"> • Positiv vurdering af migration af bestemte skadelige stoffer såsom barium, cadmium og kviksølv osv. i forskellige typer legetøj 	<ul style="list-style-type: none"> • Oil Plus 2C • Invisible Protector • Universal Maintenance Oil • Universal Maintenance Oil 2 Mix • DuroGrit • Hybrid Wood Protector 	<ul style="list-style-type: none"> • Vores produkter til indendørs brug, der overholder EN 71-3, er også sikre til legetøj, hvilket betyder, at de er sikre til produkter, der bruges af børn.
FR-CERTIFIKAT BFL-S1 – WARRINGTONFIREAGENT	BEVISER	TILDELT PRODUKT	SÆRLIGT FORDI
	<ul style="list-style-type: none"> • Vores produkt er i overensstemmelse med standarderne EN 13501-1, EN ISO 11925-2 og EN ISO 9239-1 	<ul style="list-style-type: none"> • FR Oil System (FR Base + FR Oil 2C) 	<ul style="list-style-type: none"> • Højeste klassificering, der nogensinde er opnået af et oliesystem • Begrænser udviklingen af røg og indeholder ikke salte
B-EPD - ENVIRONMENTAL PRODUKT DECLARATION - FPS HEALTH	BEVISER	TILDELT PRODUKT	SÆRLIGT FORDI
	<ul style="list-style-type: none"> • Positiv vurdering af miljøpåvirkningen af vores produkt fra start til slut 	<ul style="list-style-type: none"> • Oil Plus 2C 	<ul style="list-style-type: none"> • B-EPD dokumentet gælder i mange lande, da kun den miljømæssige påvirkning på transport kræver beregning, for at gælde i andre lande • B-EPD baserer på LCA (Life Cycle Assessment) by VITO.
A+ LABEL – FRANSK LOVGIVNING	BEVISER	TILDELT PRODUKT	SÆRLIGT FORDI
	<ul style="list-style-type: none"> • Positiv vurdering af antallet af flygtige organiske forbindelser i produkter 	<ul style="list-style-type: none"> • Oil Plus 2C • Invisible Protector 	<ul style="list-style-type: none"> • Klasse A+ indikerer den laveste emission

SKRIDSIKKERHED – BS 7976-2 (UK) / DIN 51131 (DE)	BEVISER	TILDELT PRODUKT	SÆRLIGT FORDI
	<ul style="list-style-type: none"> • Vores produkt gør ikke dit gulv glat, og er sikkert at bruge. 	<ul style="list-style-type: none"> • Oil Plus 2C 	<ul style="list-style-type: none"> • Testet med to metoder: <ul style="list-style-type: none"> – Den engelske testmetode BS 7976-2, hvor man bruger et svingende pendul (jo højere pendulet svinger, jo glattere er gulvet, især når det er vådt) – Den tyske testmetode DIN 51131, hvor man bruger et glidende testapparat, der måler friktionen mellem testfodtøjet og overfladen
Ü LABEL – DIBT (OFFICIELT, UAFHÆNGIGT TYSK INSTITUT)	BEVISER	TILDELT PRODUKT	SÆRLIGT FORDI
	<ul style="list-style-type: none"> • Positiv vurdering af emissioner, som afgives af industrielle produkter til indendørs brug 	<ul style="list-style-type: none"> • Oil Plus 2C 	<ul style="list-style-type: none"> • Obligatoriske for alle produkter, der bliver brugt i det offentlige rum i Tyskland, herunder: <ul style="list-style-type: none"> – Lægehuse – Hospitaler – Kontorbygninger – Butikker
M1 (LAV EMISSIONS)	BEVISER	TILDELT PRODUKT	SÆRLIGT FORDI
	<ul style="list-style-type: none"> • Positiv vurdering af emissionskrav til materialer, der bruges i normale arbejdsrum samt i boliger i forhold til godt indeklima 	<ul style="list-style-type: none"> • Oil Plus 2C 	<ul style="list-style-type: none"> • Bidrager til udvikling og brug af byggematerialer med lav emission
EMICODE®-LABEL EC1 PLUS – DET UAFHÆNGIGE TYSKE INSTITUT GEV	BEVISER	TILDELT PRODUKT	SÆRLIGT FORDI
	<ul style="list-style-type: none"> • Positiv vurdering af stikprøver for at teste forskellige byggematerialers emissions-egenskaber 	<ul style="list-style-type: none"> • Oil Plus 2C 	<ul style="list-style-type: none"> • Opnået den højeste kategori: EMICODE® label EC1 PLUS (2010) • Materialerne, der modtager denne mærkning, opfylder de strengeste miljø- og sundhedskrav
BYGGVARU DATABASE / BYGGVARUBEDÖMNINGENS - SVERIGE	BEVISER	TILDELT PRODUKT	SÆRLIGT FORDI
	<ul style="list-style-type: none"> • Oil Plus 2C Component A modtog tre positive (grønne) evalueringer 	<ul style="list-style-type: none"> • Oil Plus 2C (Component A) 	<ul style="list-style-type: none"> • Dette mærke bekræfter, at Oil Plus 2C Component A er et bæredygtigt bygger elateret materiale baseret på kemisk indhold, miljøpåvirkning under livscyklusen og i forlængelse heraf social påvirkning på leverandørstadiet
RED LIST FREE - AUSTRALIEN	BEVISER	TILDELT PRODUKT	SÆRLIGT FORDI
	<ul style="list-style-type: none"> • Mærket viser at Oil Plus 2C ikke indeholder nogen af de skadelige kemikalier, der er opført på LBC Red List og at produktet er sikkert for menneskers sundhed og det generelle miljø 	<ul style="list-style-type: none"> • Oil Plus 2C • WoodCream 	<ul style="list-style-type: none"> • Oil Plus 2C er den første træbehandling i Australien som ikke er på den såkaldte rødliste over byggematerialer med indhold af skadelige kemikalier (LBC Red List)

 **ISO EN 9001:2008**
 Kvalitetsstyringsstandard for research og produktion. Bekræfter, at vi investerer i produktion af høj kvalitet og konstant optimerer vores arbejdsprocesser.

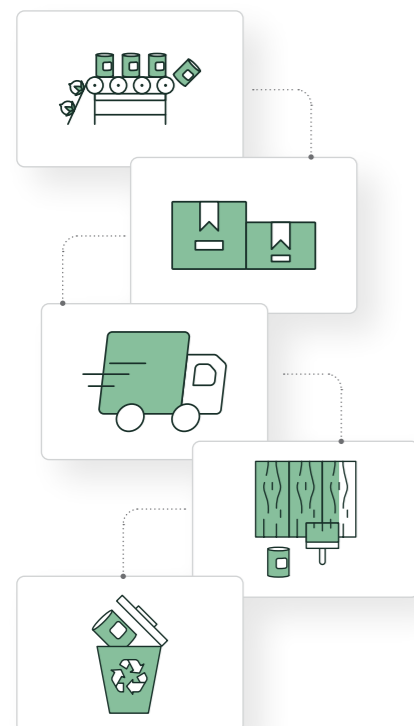
 **ISO EN 14001:2009**
 Miljøstandard, som bekræfter, at vi implementerer bæredygtig og miljøvenlig logistik i vores eksisterende kvalitetsstyringsystem.



Fra bæredygtige råmaterialer til genanvendt og genanvendelig emballage

MILJØ

Vores historie om Miljøbevidsthed



Det hele starter med **bæredygtige råmaterialer** som grundlaget for vores produkter.

Vores Oil Plus 2C og Hybrid Wood Protector er baseret på linolie fra hørfrø. Vores WoodCream er voksbaseret, og vores Invisible Protector er baseret på en **plantebaseret emulsion af høj kvalitet** (harpiks). Vores plantebaserede DuroGrit indeholder endda ægte **træfibre**.

Disse bæredygtige udgangspunkter kombineret med vores innovative teknologier fører også til et yderst lavt forbrug per m² ved påføring af vores produkter. Takket være vores teknologi **molekylær binding** og vores patenterede **FibreGrit-teknologi**, har vi ikke brug for et masseproduktionsanlæg.

Det lavere forbrug fører også til **færre emballager** per projekt.

I sidste ende har vi også **mindre transport** og derfor færre CO₂-emissioner.

I praksis indeholder vores produkter **0 % flygtige organiske forbindelser (VOC)**, og de er meget sikre at bruge og desuden sikre for miljøet.

Vores historie slutter med nem **genanvendt og genanvendelig emballage**.

RUBIO MONOCOAT ER MILJØBEVIDST

Her hos Rubio Monocoat tager vi bæredygtighed alvorligt. I udviklingen af vores bæredygtige produktsortiment er grundlaget for vores produkter det centrale punkt.

HVAD ER BÆREDYGTIGE MATERIALER?

Bæredygtige materialer er ikke begrænset til den indvirkning, de måtte have på miljøet. Produkternes bæredygtighed omfatter brugen af fornyelige råmaterialer, den korrekte fremstillingsproces, sikkerhed for både bruger og miljø, en lang levetid... Hørfrø er for eksempel et bæredygtigt råmateriale, da planten kan regenereres på relativt kort tid og i betydelige mængder.

HVORDAN INVESTERER RUBIO MONOCOAT I BÆREDYGTIGHED?

Hos Rubio Monocoat stræber vi efter bæredygtighed på alle planer. Vores fokus på bæredygtigt iværksætteri viser sig i valget af råmaterialer, konstant optimering

af vores produktionsprocesser, hvordan produkterne påvirker bruger og miljø, overholdelse af bestemmelser indenfor affaldshåndtering, forurening og energieffektivitet.

Vores EcoConscious-historie viser, hvor miljøvenlige vores produkter virkelig er, fra bæredygtige råmaterialer til genanvendt emballage, og vores CO₂-neutrale rejse viser, at vi også tager ansvar på virksomhedsniveau.



MILJØVENLIGHED

Vi vil være en CO₂-neutral virksomhed

Ud over vores miljøvenlige rejse ønsker vi at blive helt CO₂-neutrale på længere sigt. Det er en meget kompleks proces at blive CO₂-neutrale, som vi har påbegyndt i 2022 med hjælp fra vores eksterne samarbejdspartner **CO₂ Logic**. Denne samarbejdspartner hjælper os på vores rejse, og den uafhængige part **Vinçotte** understøtter vores bestræbelser.

At opnå CO₂-neutralitet kræver gennemførelse af de følgende **3 faser**:

- 1. Målingsfasen:** Udarbejdelse af en profil med indsatsen indtil nu og med de områder, der kræver forbedring.
- 2. Handlingsfasen:** Forbedringer, hvor det er muligt og med de tilgængelige midler og ressourcer.
- 3. Kompensationsfasen:** Kompensation for alt, der forårsager emissioner og som ikke kan forbedres.

I starten af 2022 påbegyndte vi vores målingsfase. I midten af året blev den omfattende målingsproces afsluttet, hvilket betyder, at vi nu kender vores miljøaftryk og kan fokusere på handlingsfasen. Vi fandt frem til fem områder, som kan forbedres:



MOBILITET/PENGLING

Da selve produktionsprocessen ikke kræver megen elektricitet, er mobilitet et af vores største forbedringsområder. Det handler i bund og grund om at undersøge alt, der er forbundet med rejse, herunder

- **Rejsemetoder** for CO₂-emissioner og at vælge den bedste mulighed
 - Forretningsrejser
 - Rejser til messer
- Hvordan medarbejderne **pendler**
 - På cykel
 - I bil: diesel, benzin, el osv.

På det første område kompenserer vi allerede for flyrejser ved overvejende at bruge alternative transportformer i stedet for at flyve eller køre i private biler. Medarbejdernes pendling tages der også hånd om. Vores **flåde af køretøjer** omstilles til **elbiler**, og vi leaser yderligere 30 firma-elbiler til vores medarbejdere. Vi vil i fremtiden desuden undersøge andre muligheder for at begrænse emissioner fra pendling (elcykler, offentlig transport, mere hjemmearbejde osv.).



INFRASTRUKTUR

Vi kan også reducere vores emissioner ved at forbedre vores infrastruktur. Til dette formål har vi indkøbt **418 solcellepaneler**, som skal installeres på taget af vores fabrik. En anden ting, som vi vil fokusere på, er en generel reduktion af affald samt optimal genanvendelse.



ELEKTRICITET

Som nævnt til venstre kræver vores produktionsproces ikke megen elektricitet. Det betyder, at vi kun kan foretage mindre forbedringer for at spare energi indenfor dette område, eksempelvis ved at bruge smart belysning i mødelokaler, installere et automatisk signal efter kontortid, der slukker lys, computerskærme osv.



MATERIALER

Meget afhænger desuden af de materialer, som vi bruger. Som illustrationen på side 12 viser, er råmaterialerne til vores produkter meget bæredygtige. Under materiale hører naturligvis også emballage, transport af råmaterialer, transportformer osv.

Hasselt Universitet har undersøgt vores eksisterende emballager i forhold til genanvendelighed, stabelbarhed, oprindelse og logistik... og konkluderer, at vi her allerede er meget miljøvenlige.

- De fleste af vores emballager er **metaldåser**. De er komplet genanvendelige, da de kan smeltes om og derefter genanvendes.
- Vores **plastikemballage** er allerede genanvendelige og bliver aktuelt omstillet fra PET (genanvendelig plastik) til rPET (genanvendt plastik). Det sidste er ca. 15 til 20 % dyrere end PET, men vi synes det er en lille pris at betale for miljøet. Vores 125 ml plastikflasker bliver allerede fremstillet af rPET og flere vil følge.
- **Al vores polstringspapir og vores papkasser** til emballageformål bliver fremstillet af genanvendte materialer.
- Vores **generelle kataloger** bliver **trykt 100 % på genbrugspapir**.
- Alle vores nye emballager, produkter og værktøjer bliver nøje vurderet i forhold til stabelbarhed, oprindelse, CO₂-emissioner osv. Vores nye spatel er for eksempel lavet af genanvendt korkplastik.



BEVIDSTHEDSSKABELSE

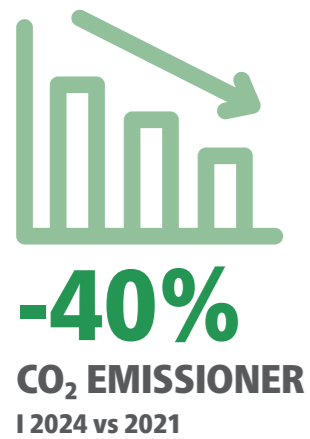
Det er generelt svært at opnå CO₂-neutralitet og her spiller **motivation af medarbejderne** en kæmpe rolle. At få dem med om bord i forhold til at reducere affald, sortere korrekt, reducere emissioner ved at køre sammen... Som man siger: Team work makes the dream work!

Efter forbedring af de ovennævnte områder vil det vise sig, hvor meget CO₂ vores virksomhed stadig udleder. Til sidst vil vi undersøge mulighederne for at **kompensere** for vores resterende emissioner ved at støtte miljørelaterede projekter, der:

- Planter træer
- Bekæmper skovbrande
- Fjerner plastik fra verdenshavene

Vores tal taler for sig selv


Vi stræber efter at blive en CO₂ Neutral Silver Company i starten af 2024. Vores handlingsplan omfatter sænkning af varmen i weekender og om aftenen med timere, kontrol af energimærkaterne på alle nye maskiner ved køb, overholdelse af vores plan for reduktion af affald med månedlige statusmeldinger samt opdatering og udfasning af vores liste over skadelige produkter. Nogle af vores andre bestræbelser er inkluderet i informationsdiagrammet nedenfor. Lad tallene tale for sig selv!



-10%
AFFALD PER ÅR



RINGENE PÅ VORES OIL PLUS 2C-DÅSER ER NU FREMSTILLET 100 % AF GENANVENDT LOKALT FORBRUGSAFFALD FRA BELGIEN



418
SOLCELLEPANELER
I BRUG I ØJEBLIKKET



100%
GENANVENDT PAPIR

0%
VOC
I VORES LINOLIER



18
LADESTANDERE
TIL EL-FIRMABILER



DEN FØRSTE

I TRÆBEHANDLINGS-
BRANCHEN

DEN FØRSTE TIL AT OPNÅ EUROFINS
INDOOR AIR COMFORT GOLD-MÆRKET

+28 OFFICIELLE CERTIFIKATER TILDELT TIL VORES PRODUKTER
SE SIDE 10 OG 11 FOR EN KOMPLET OVERSIGT
FUN FACT: BLÆKKET, DER ER BRUGT TIL AT TRYKKE DENNE BROCHURE, ER OGSÅ FRIT FOR VOC OG GREENGUARD GOLD-CERTIFICERET, LIGE SÅ VEL SOM NOGLE AF VORES PRODUKTER!



Cyathe Learning Tower • Barcelona, Spanien

Produkt Oil Plus 2C
Farve Natural, Super White & Oak (custom blend)
Træsart FSC-certificeret birkekrydsfiner
Mange tak leafy.mom, Fotografering liaphotodesign.com



Gruber Privat Hjem • USA

Produkt Precolor Easy, Oil Plus 2C
Farve Intense Black, Natural, Vanilla

Træsart Eg, Valnød, Ask

Mange tak TG Gruber Construction, Red Pencil Architecture, Kimberly Timmons Interiors, Fotografering © Kylie Fitts



Indendørs Beskyttelse

Farvning og beskyttelse af indendørs træ kan gøres med **Oil Plus 2C** eller det brandhæmmende **FR Oil System**. Disse olier fås i 40 forskellige farver, som understøtter træets naturlige udseende og fornemmelse. Vores **Invisible Protector** muliggør desuden et helt transparent look.

Salgshovedkvarter Steyn City
Mange tak Laterale & The Private House,
Fotografering © Elsa Young



Perfekt til gulve, lofter, møbler og trapper



Oil Plus 2C

Farver og beskytter dit træ i et enkelt lag

Oil Plus 2C er en hårdvoksolie uden flygtige organiske forbindelser, og det er i sandhed nyeste generation af olie. Takket være den **revolutionerende binding**, beskytter og farver produktet dit træ i blot ét enkelt lag. Derved **undgås overlapninger og mærker** samtidig med, at produktet er drøjt i brug og **sikrer langvarig beskyttelse**.

Desuden bevares træets **naturlige udseende** og fiberstruktur. Produktet er yderst velegnet til både **private hjem** og **offentlige bygninger**, hvor der kommer mange mennesker.

Kan kombineres med **Accelerator** for hurtig hærdning.

1 STÆRK MOLEKYLÆR BINDING: FARVER OG BESKYTTER ALT INDVENDIGT TRÆ MED ÉT LAG

- ✓ Meget ridse- og slidstærk
- ✓ Vand- og varmeresistent, ideel til køkken og badeværelse
- ✓ Unik teknologi giver holdbar beskyttelse

0% VOC SIKKER & ØKOLOGISK: 0 % VOC

- ✓ Godkendt til mad og legetøj
- ✓ Sikker at bruge: indeholder ikke vand eller opløsningsmidler
- ✓ Certificeret kvalitet: GreenGuard Gold, Eurofins Gold, A+ Label, ...

💰 TIDS- & OMKOSTNINGSEFFEKTIV

- ✓ Lavt forbrug: 30-50 m²/L
- ✓ Påføring af blot ét enkelt lag sparer tid
- ✓ Mindre produktforbrug betyder mindre transport og emballage

🎨 FORBEDRER DET NATURLIGE UDSEENDE AF ALLE TRÆSORTER

- ✓ 40 farver
- ✓ Velegnet til alt træsorter
 - > Træsorter: eg, fyr, ask osv.
 - > Trætyper: massivt træ, finer, MDF osv.
 - > Overflader: møbler, bordplader, trapper, vægge, gulve osv.

- ✓ Kan kombineres med forbehandlinger

🧼 NEM AT PÅFØRE OG VEDLIGEHOLDE

- ✓ Ingen overlapninger eller startmærker
- ✓ Nem reparation af små områder i tilfælde af skader
- ✓ Meget hurtig hærdning: 80 % på to dage
- ✓ Lille vedligeholdelsesbehov: let at rengøre med vand og sæbe
- ✓ Intet behov for plejende sæbebehandling

FARVER PÅ EG

Sortimentet Oil Plus 2C er meget farverigt. Du kan vælge imellem ikke mindre end 40 forskellige farver. Sortimentet består delvist af farver, som understøtter træets naturlige udseende og fornemmelse, og delvist af moderigtige farver, som frisker dine indendørs rum op med iøjnefaldende farvetoner.



De viste farver er blot eksempler. Vi anbefaler at lave en test på tilsvarende, slebet træ. Se det relevante tekniske datablad inden du bruger vores produkter.

SE VÅRE SPESIALFREMSTILTE FARGER - VIST PÅ EIK

Rubio[®]
MONOCOAT
 THE ONE THAT COLOURS
 YOUR WORLD



De viste farver er kun vejledende. Vi anbefaler at lave en test på identisk slebet træ. Se det tekniske datablad, før du bruger vores produkter.

Rubio Monocoat har været **den, der farver din verden**, siden 2005.

Kunderne kan vælge at tilsætte en af to **valgfrie forbehandling**er i yderligere farver, som kan blandes med de **40 farver** af Oil Plus 2C. Kunderne kan endda også blande farverne med hinanden. Så vi overdriver ikke, når vi siger at **kun fantasien sætter grænserne** når det handler om at vælge en farve.

Efter behov kan vi endda udvikle kundetilpassede farver, der passer til individuelle projekter. Det gør Rubio Monocoat til den **ideelle samarbejdspartner** til projektmarkedet!



PRODUKT INFORMATION

Tørretid	12-24 timer
Hærdningstid	5 dage (80% på 2 dage)
Anvendelsesområder	Alle lodrette og vandrette overflader (f. eks. gulve, bordplader, møbler, badrum, køkken, trapper osv.)
Forbrug	30-50 m ² /liter *
Opbevaring	Min. + 5°C, maks. + 30°C Produktet kan opbevares i op til 36 måneder under tørre forhold og i original emballage
Rengøring	Tidligst efter 2 dage: Tør rengøring (støvsugning) Tidligst efter 5 dage: Rengøring med vand og Universal Soap / All Natural Wood Cleaner / All Natural Wood Cleaner Spray / Surface Care
Fordele	Fremragende slid-, vand- og varmebestandighed
Anmærkninger	Oil Plus 2C kan bruges maksimalt 4 - 6 timer efter blanding af komponenterne A & B.
Emballage	Sæt A+B Duo Dåse: 390 ml - 1,3 L - 3,5 L Flaske: 20 ml - 100 ml Dåse: 5 L Pose: 6 ml

* Disse forbrugsmængder er kun vejledende. Resultatet afhænger af trætypen, slibning og forberedelsesmetoden. Det anbefales altid at lave en test for at beregne det præcise forbrug.

Accelerator Component B

STÆRKERE, HURTIGERE & LÆNGERE BESKYTTELSE

Accelerator Component B tilsættes Rubio Monocoat olier for hurtigere tørring og hærdning, og for et stærkere slutresultat.

Accelerator - Component B anbefales til alle anvendelser, både vandrette og lodrette, hvor der ønskes hurtigere tørring og bedre modstandsdygtighed (parket, træoverflader, trapper, baderum osv.).

Emballage **Flaske: 30 ml - 100 ml**
Dåse: 1 L - 5 L
I sæt Oil Plus 2C: 90 ml - 300 ml - 750 ml

UNIKKE EGENSKABER

- › Kan blandes med Oil Plus 2C
- › 0% VOC
- › Indeholder ikke vand
- › Forbedrer overfladens slidstyrke
- › Hurtig tørring og hærdning
- › Ved blanding med Oil Plus 2C: Tilsæt maks. 30 % Accelerator - Component B



SheenPlus

FOR ET OLIERET LOOK MED EKSTRA GLANS

SheenPlus er en træbehandling med 0 % VOC, som giver træoverflader behandlet med Oil Plus 2C et langvarigt satin-look. Produktet kan bruges på alle indendørs træoverflader, herunder møbler, bordplader, trapper, vægge, gulve osv., der er behandlet med Oil Plus 2C. Kombinationen af olien (A) og acceleratoren (B) sikrer hurtig hærdning samt fremragende beskyttelse. Produktet er derudover frit for opløsningsmidler og vand.

Tørretid	24 - 36 timer
Hærdningstid	7 dage
Forbrug	1L = ± 125 m ² *
Emballage	Sæt A+B Duo Dåse: 390 ml - 1,3 L Sæt A+B Flaske: 130 ml

Angivelserne er kun vejledende. Resultatet afhænger af den specifikke trætype og forberedelsesmetode. Det anbefales altid at lave en prøve for at beregne det præcise forbrug.

UNIKKE EGENSKABER

- › Giver ekstra glans
- › Effektiv påføring
- › Let at vedligeholde
- › 1-lags glanssystem
- › Økologisk alternativ til lak

Prøv vores farver Oil Plus 2C

For at hjælpe kunderne med at vælge den rigtige farve til deres individuelle projekt, har vi lavet vores Oil Plus 2C i små farveposer. Det gør det hurtigt og nemt at afprøve Oil Plus 2C og vores farver.



- › Påfør prøvefarven på samme måde som i det rigtige projekt (slibning, forberedelse, forbehandling osv.).
- › Ælt indholdet i prøveposen grundigt for at adskille farvepigmenterne.

VÆRKTØJER



White Wiping Rag

- Fnugfrie bomuldsklude
- Ideelle til fjernelse af overskydende produktmængder

Skyl kludene i vand efter brug.



Oil removal cloth

- Meget absorberende
- 5 pr. sæt
- Nemme og rene at arbejde med
- Passer til Flexible Pad Holder
- Ideelle til fjernelse af overskydende produktmængder

Skyl kludene i vand efter brug.



Round pad beige

- Ideel til påføring af vores olieba-serede produkter
- Fås i 2 forskellige størrelser:
 - Ø 150 mm (5,9 tommer) - passer til excenterslibere
 - Ø 406 mm (16 tommer) - passer til gulvpolermaskiner

Skyl pad'en i vand efter brug.



Round pad red

- Ideel til påføring af Oil Plus 2C
- Særlig velegnet til ru overflader
- Fås i 2 forskellige størrelser:
 - Ø 150 mm (5,9 tommer) - passer til excenterslibere
 - Ø 406 mm (16 tommer) - passer til gulvpolermaskiner

Skyl pad'en i vand efter brug.



Round pad white

- Ideel til fjernelse af overskydende Rubio Monocoat olieprodukter
- Kun til fjernelse af overskydende olie
- Fås i 2 forskellige størrelser:
 - Ø 150 mm (5,9 tommer) - passer til excenterslibere
 - Ø 406 mm (16 tommer) - passer til gulvpolermaskiner

Skyl pad'en i vand efter brug.



Scrubby beige

- Ideel til manuel påføring af Rubio Monocoat olieprodukter
- Kan også bruges til påføring af Pre-Aging på møbler, trapper og bordplader
- Let at bruge
- Sikrer, at olien trænger dybere ind i træet

Skyl scrubby'en i vand efter brug.



Scrubby red

- Ideell for manuell påføring av Rubio Monocoat olieprodukter
- Kan også bruges til påføring av Precolor Easy på møbler, trapper og benkeplader
- Spesielt egnet for grove overflader
- Lett å bruke
- Sørger for at olien trenger dypere inn i treverket

Legg pad i vann etter bruk.



Mouse Pad yellow with Mouse Pad Holder

- Ideel til manuel påføring af Rubio Monocoat olieprodukter
- Yderst velegnet til mindre genstande og hjørner
- Brug sammen med Mouse Pad Holder

Skyl pad'en i vand efter brug.



Extension Pole 180 cm

- Stang til rengøring og påføring
- Ideel til manuel påføring af Universal Maintenance Oil 2 Mix, Pre-Aging & Precolor Easy på gulve
- Kompatibel med Flexible Pad Holder, Frame til hvid rulle og Brush Standard 220



Flexible Pad Holder

- Pad Holder til alle pads i størrelse 11,5 x 25
 - Microfiber Pad
 - Oil removal cloth
 - ...
- Kompatibel med Extension Pole



Mixing Cup 400/1800 ml

- Målebæger til blanding af produkter (nogle af vores produkter skal kombineres med Accelerator)
- Praktiske målelinjer
- Genanvendeligt bæger
- Perfekt til både mindre og større projekter



Spatula


- Ideel til manuel påføring af Oil Plus 2C
- Yderst velegnet til jævne overflader såsom arbejdsflader, køkkenborde osv.
- Stærkere slutresultat
- Drøj i brug
- Let at bruge

OIL PLUS 2C PÅFØRES I 3 NEMME TRIN



Klargøring:

- › Slib overfladen fri for ridser. Slib efter med korn 100 til 150 (afhængig af den anvendte slibemetode) til møbler, trapper og bordplader eller med korn 100 til gulve.
- › Støvsug grundigt og fjern støvresten med Cleaner. Vent, til overfladen er helt tør.
- › Omrør A-komponenten, indtil blandingen er helt ensartet.
- › Bland de to komponenter grundigt (1 til 2 minutter) med et blandingsforhold på 3 dele A til 1 del B.



TRIN 1

Møbler, trapper og bordplader: Fordel en lille mængde Oil Plus 2C med en spatel, en beige/rød Scrubby pad eller en håndholdt slibemaskine med en lille beige 5.9" pad (du kan også bruge en Mouse Pad til mindre genstande og hjørner).

Gulve: Arbejd i områder på 5-10 m². Start hvert område ved at behandle brædderne med en beige eller rød Scrubby Pad. Påfør derefter en lille mængde Oil Plus 2C med en pensel for hver 0,5 meter. Fordel på hvert bræt i træets åreretning med en pudsemaskine med en beige eller rød 16 tommer pad.

TRIN 2

Lad olien trænge ind i et par minutter.

TRIN 3

Fjern alt overskydende olie grundigt:

Møbler, trapper og bordplader: Brug en klud eller håndsliber med en lille hvid 5,9 tommer pad og slut af med en klud indenfor maks. 30 minutter.

Gulve: Brug en polermaskine med en hvid 16 tommer Rubio Monocoat pad. Efter behandling af alle områder, poles de igen med en ny hvid Rubio Monocoat pad.

Overfladen skal ikke føles klæbrig! Sænk alle brugte klude ned i vand.

SCAN FOR AT SE EN SÅDAN-GØR-DU-VIDEO



ADVARSEL
SPONTAN SELVANTÆNDELSE
Linolie er et naturprodukt og kan i sig selv ikke selvantænde. Olie på en klud eller andre værktøjer udgør dog en brandrisiko. Iltningen af olien skaber ophobning af varme, hvilket kan resultere i selvantændelse. **Derfor skal kludene og andre værktøjer lægges i blød i vand, før de kasseres.**



Scrubby Set
Til manuel påføring af vores produkter.

Indhold
1 x pad holder
5 x beige pad



KLARGØRING

En velforberedt indendørs overflade er altafgørende for et perfekt resultat.

Til dette formål kan Rubio Monocoat tilbyde fem forskellige produkter. Vores Woodfiller Quick kan bruges inden slibning. Efter slibning kan træet forberedes med et af de øvrige fire produkter.



Woodfiller Quick

HURTIGT-HÆRDENDE SPARTELMASSE TIL AT FORBEREDE SNEDKERHÅNDVÆRK OG TRÆVÆRK INDENDØRS

Woodfiller Quick er en 1-komponent, krympefast spartelmasse i pulverform til klargøring af indendørs snedkerarbejde. Den hærder hurtigt og er meget nem at slibe. Absorberer perfekt pigmentfarven i Rubio Monocoat olien.

Fås i 3 nuancer: Light, Medium og Dark.

Påføringsmetode	Spartiling
Tørretid	Kan slibes efter ± 2 timer
Rengøring af brugte materialer	Vand
Emballage	Pose: 100 gr PVC Spand: 0,5 kg - 5 kg

Cleaner

RENSEMIDDEL TIL SLEBET TRÆ

Vores Cleaner bruges efter slibning og støvsugning af træoverfladen og garanterer grundig rengøring af overfladen inden behandling med Rubio Monocoat olie. Produktet fjerner selv de mindste støvpartikler.

Vores Cleaner kan også anvendes til rengøring af brugte arbejdsredskaber, eksempelvis pensler, spatler osv.

Påføringsmetode	Manuelt
Forbrug	1 Liter = 75 - 100 m ²
Tørretid	15 - 60 minutter
Emballage	Flaske: 100 ml Dåse: 1 L - 5 L



Deep Cleaner

INTENST RENSEMIDDEL TIL ALLE TYPER TRÆOVERFLADER

Forberedende rensmiddel til fedtholdige træsorter (tropisk hårdtræ som f.eks. teak, iroko, kambala, wengé, ...).

Deep Cleaner fjerner snavs og fedtet belægning forårsaget af sæberester på overfladen.



! Deep Cleaner er et koncentrat og skal derfor fortyndes med vand inden brug (maks. 5 % Deep Cleaner til 95 % vand).

Påføringsmetode	Manuelt
Forbrug	10-15 m ² /L (fortyndet) *
Tørretid	± 30 minutter ved en temperatur på 20° C og i et godt ventileret rum
Emballage	Flaske: 100 ml Dunk: 1 L - 5 L

Tannin Primer

FORBEREDENDE BEHANDLING TIL FOREBYGGELSE AF TANNINPLETTER PÅ OVERFLADEN

Tannin Primer er en forberedende behandling til ubehandlet garvesyreholdigt træ, velegnet til indendørs brug.

Tannin Primer forebygger og forsinker dannelsen af tanninpletter på overfladen. Produktet er velegnet til brug på parketgulve, møbler og bordplader i kombination med Rubio Monocoat overfladebehandling. Tannin Primer er polymerfri, hvilket er med til at opretholde optimal molekylær binding med træet.



Påføringsmetode	Manuelt
Forbrug	± 50 gr/m ² *
Emballage	Flaske: 100 ml - 1 L Dunk: 5 L

WoodPrep

FORBEREDELSE TIL EN MERE INTENSIV FARVNING OG BEDRE BESKYTTELSE

WoodPrep åbner træfibrenes porer og gør det muligt at opnå en dybere og mere jævn farvning. Den forberedende rens fjerner desuden slibestøvsrester og mindsker slibefejl.

Produktet er ideelt til forberedelse af træ og sikrer en dyb, intensiv og jævn Oil Plus 2C-farve.



Påføringsmetode	Manuelt
Forbrug	Maximum 10 m ² /L *
Emballage	Flaske: 100 ml - 1 L Dunk: 5 L

* Disse forbrugsmængder er kun vejledende. Resultatet afhænger af trætypen, slibning og forberedelsesmetoden. Det anbefales altid at lave en test for at beregne det præcise forbrug.

FORBEHANDLING VALGFRI

Et røget look eller kreativ forfarvning... Rubio Monocoat har udviklet en række produkter til forbehandling af træ, der gør det muligt at skabe personlige og unikke effekter. Da Rubio Monocoat olie altid bruges til den efterfølgende overfladebehandling, opretholdes den molekylære binding med træet.



Pre-Aging

ET STREJF AF FORTIDEN TAKKET VÆRE ET PRODUKT FRA FREMTIDEN

Vil du gerne give dit indendørs træ et gråligt eller bejdset udseende? Så byder Pre-Aging på den perfekte løsning. Denne ikke-reaktive forfarvning er tilgængelig i 10 farver, der også farver de hårde dele af træet og splintræ, og de kan blandes indbyrdes.

Når du kombinerer med de 40 farver i Oil Plus 2C, får du ikke bare optimal beskyttelse, men også den ønskede farve.

I modsætning til reaktive forbehandlinger får du med Pre-Aging altid en stabil farve, og du bliver ikke generet af en stærk lugt. Forfarvningen er velegnet til lodrette såvel som vandrette overflader, og den kan bruges på næsten alle typer træ, selv dem uden garvesyre.

Takket være Pre-Aging får dit (nye) gulv et hyggeligt og gammeldags udseende!

Påføringsmetode	Manuelt / Industrielt
Forbrug	1 Liter = 10 - 15 m ² *
Tørretid	24 timer
Emballage	Flaske: 100 ml - 1 L Dunk: 5 L

* Disse forbrugsmængder er kun vejledende. Resultatet afhænger af trætypen, slibning og forberedelsesmetoden. Det anbefales altid at lave en test for at beregne det præcise forbrug.

UNIKKE EGENSKABER

- › Ikke-reaktiv, vandbaseret forbehandling
- › Stabil farve, der nemt kan genskabes
- › Fortræffelig modstandsdygtighed over for pletter efter behandling med olie fra Rubio Monocoat
- › Dybe farver med diskrete accenter
- › Kan bruges på næsten alle typer træ
- › Kan bruges på alle træoverflader indendørs
- › PH-neutralt produkt, i modsætning til reaktive forfarvninger
- › Påvirker ikke kvaliteten af den afsluttende overfladebehandling
- › Minimal lugt
- › Farver også de hårde dele af træet og splintræ
- › Ingen overlapninger
- › Farverne kan blandes indbyrdes



Produktet er en forbehandling og beskytter derfor ikke træet. Til maksimal beskyttelse skal det **kombineres med Oil Plus 2C.**



AUTHENTIC AMMONIA LOOK PÅ EG



FUMED LOOK PÅ EG



SMOKED LOOK PÅ EG



Farverne kan blandes for at opnå det ældede look, som kunden ønsker.

De viste farver er kun vejledende. Vi anbefaler at lave en test på identisk slebet træ. Se det tekniske datablad, før du bruger vores produkter.

FORBEHANDLING VALGFRI



Gruber Privat Hjem
 Produkt: Oil Plus 2C, Precolor Easy
 Farve: Natural, Vanilla, Intense Black
 Mange tak TG Gruber Construction, Kimberly Timmons
 Interiors, Red Pencil Architecture, Fotografering © Kylie Fitts



Precolor Easy

BRUG DIN KREATIVITET, HOLD DET NATURLIGT, NYD FARVERNE

Vil du gerne give dit indendørs træ en unik eller intens farve eller skabe en særlig kontrast? Så byder Precolor Easy på ubegrænsede kreative muligheder!

Forfarvningen er tilgængelig i 14 farver, som også kan blandes med en anden farve. Når du kombinerer med de intet mindre end 40 farver i Oil Plus 2C, får du ikke bare optimal beskyttelse, men også en unik farve!

Forfarvningen bevarer træets naturlige udseende & præg, og den er egnet til både lodrette og vandrette overflader. Produktet er desuden meget miljøvenligt: forbehandlingen er vandbaseret og indeholder 0 % flygtige organiske forbindelser (se side 8 for flere oplysninger). Desuden resulterer det lave forbrug i enorme besparelser på emballage og transport.

Påføringsmetode	Manuelt / Polermaskine
Forbrug	1 Liter = 15 - 20 m ² *
Tørretid	12 timer
Emballage	Flaske: 100 ml Dunk: 1 L - 2,5 l - 5 L

* Disse forbrugsmængder er kun vejledende. Resultatet afhænger af trætypen, slibning og forberedelsesmetoden. Det anbefales altid at lave en test for at beregne det præcise forbrug.

UNIKKE EGENSKABER

- › 14 unikke farver
- › Naturligt udseende og præg
- › Vandbaseret forbehandling
- › Økologisk: 0% VOC
- › Klar til brug
- › Velegnet til alle indendørs træoverflader
- › Ubegrænsede kombinationsmuligheder: alle farver kan blandes med hinanden

FARVER PÅ EG



Produktet er en forbehandling og beskytter derfor ikke træet. Til maksimal beskyttelse skal det **kombineres med Oil Plus 2C.**

De viste farver er kun vejledende. Vi anbefaler at lave en test på identisk slebet træ. Se det tekniske datablad, før du bruger vores produkter.

RENGØRING

FREMTIDENS MILJØVENLIGE RENSEMIDDEL



All Natural Wood Cleaner

MIKROBIOLOGISK RENS TIL RENGØRING AF TRÆGULVE

→ SKAL FORTYNDES MED VAND

All Natural Wood Cleaner er en skånsom, effektiv og brugervenlig rengøring til alle former for træoverflader. De mikrobiologiske egenskaber og de aktive mikroorganismer gør produktet selvrensende med langvarig effekt. Det resulterer i mindre snavs og gør det lettere at rengøre overfladen ved næste rengøring.

Dette produkt er velegnet til rengøring af gulve og andre store overflader.



Velegnet til alle træoverflader, herunder oliebehandlede og lakerede gulve/møbler, og endda til udendørs brug

All Natural Wood Cleaner Spray

BRUGSKLAR SPRAY TIL RENGØRING AF MINDRE OVERFLADER

→ FORTYNDET UDGAVE AF ALL NATURAL WOOD CLEANER, BRUGSKLAR

All Natural Wood Cleaner Spray er en brugsklar, fortyndet udgave af All Natural Wood Cleaner.


Produktet har de samme egenskaber og er velegnet til mindre overflader såsom møbler, borde, arbejdsflader og småpletter.



Danner ikke et lag • Bevarer træets matte og naturlige udseende • Meget koncentreret og drøj i brug • Meget miljøvenlig

UDVALG AF DUFTE → ALPINE MEADOW | NORDIC BREEZE | SAHARA NIGHTS

ALL NATURAL WOOD CLEANER PÅFØRING



TRIN 1

Støvsug overfladen. Fjern støv, sand, sten, ...

TRIN 2

Hæld 10 ml (5 pumpeslag) All Natural Wood Cleaner i en 5- til 8-liters spand med lunkent vand (maks. 40 °C).

TRIN 3

Rengør overfladen med en moppe eller klud.

OBS: forsigtig, efterlad ikke vand på overfladen, det er tilstrækkeligt at gøre overfladen fugtig under rengøringen.


TRIN 4

Lad tørre. Gå ikke på gulvet, før det er helt tørt. Det er ikke nødvendigt at vaske efter med rent vand.

SCAN FOR AT SE EN SÅDAN-GØR-DU-VIDEO



ALL NATURAL WOOD CLEANER SPRAY PÅFØRING



TRIN 1

Fjern støv fra overfladen.

TRIN 2

Spray All Natural Wood Cleaner Spray på overfladen.

TRIN 3

Gnid tørt med en moppe eller en mikrofiberklud.

TRIN 4

Lad tørre. Det er ikke nødvendigt at vaske efter med rent vand.

SCAN FOR AT SE EN SÅDAN-GØR-DU-VIDEO



Også tilgængelig i All Natural Wood Cleaner Box og All Natural Wood Cleaner Spray Box (tilgængelig i alle 3 dufte)



RENGØRING

Rubio Monocoat-produkter sikrer lang beskyttelse og vedligeholdelse af dit træ. Rubio Monocoat tilbyder de nødvendige vedligeholdelsesprodukter, der holder oliebehandlede overflader i topform.



Universal Soap

SÆBE TIL REGELMÆSSIG RENGØRING AF ALLE INDENDØRS TRÆOVERFLADER BEHANDLET MED OLIE SKA

→ SKAL FORTYNDES MED VAND

Universal Soap er en vedligeholdelsessæbe til regelmæssig rengøring af oliebehandlede træoverflader. Sæben fjerner effektivt snavs og fedt og bevarer samtidig træets matte, naturlige udseende.

Unviersal Soap er koncentreret og er derfor meget økonomisk i brug.

Påføringsmetode	Manuelt - Industrielt
Forbrug	Max. 50 til 100ml/10L vand
Emballage	Flaske: 100ml - 1L - 2L - 5 L

Surface Care

BRUGSKLAR SPRAY TIL REGELMÆSSIG RENGØRING AF ALLE INDENDØRS TRÆOVERFLADER BEHANDLET MED OLIE

→ BRUGSKLAR VERSION AF UNIVERSAL SOAP

Surface Care er en praktisk, brugsklar version i spray-form af Universal Soap.

Surface Care er meget velegnet til rengøring af mindre områder og lokale pletter på gulve, borde, bordplader, etc.

Påføringsmetode	Manuelt - Industrielt
Emballage	Spray: 125 ml Ecospray: 750 ml



- › Rengør maksimum en gang om ugen med Universal Soap eller Surface Care. Hyppig rengøring eller brug af for meget Universal Soap eller Surface Care kan resultere i en fedtet overflade.
- › Der må ikke stå vand på overfladen. Aftørring med en hårdt opvredet klud er tilstrækkeligt. Der må ikke gås på gulvet, før det er helt tørt.
- › Det er bedst at bruge to spande: én med sæbe og vand og én med rent vand for at skylle moppen ren for skidt.



SIGNATURFORKLARING



Tør rengøring
Støvsuger, mikrofiberpude, ...



Universal Soap
eller Surface Care



All Natural
Wood Cleaner
(Spray)

UNIVERSAL SOAP PÅFØRING



SURFACE CARE PÅFØRING



PLETTER

Vanskelige kalkpletter kan klares effektivt med Limespot Remover, fedtpletter med Grease Remover og sorte pletter/ garvesyrepletter med Tannin Remover.



Grease Remover

BRUGSKLAR SPRAY TIL AT FJERNE FEDTPLETTER

Fedtpletter, f.eks. olivenolie, olie til pommes frites, pommes frites, olie, etc. Også: skomærker og skocremer

Påføringsmetode	Manuelt
Tørretid	30 minutter
Emballage	Spray: 125 ml Ecospray: 500 ml



Limespot Remover

BRUGSKLAR SPRAY TIL AT FJERNE KALKPLETTER

Kalkpletter og andre alkaliske pletter, f.eks. gødning, radiatorvand, etc. Også: hvide cirkler, vinpletter

Påføringsmetode	Manuelt
Tørretid	30 minutter
Emballage	Spray: 125 ml Ecospray: 500 ml



Tannin Remover

BRUGSKLAR SPRAY TIL AT FJERNE SORTE PLETTER/GARVESYREPLETTER

Sorte pletter/ garvesyrepletter f.eks. urin, rustpletter, skjolder/pletter fra dåser, urtepotter, ... etc.

- Også:
- Pletter efter vandskader på parketgulv
 - I tilfælde af udblomstring på træ udendørs (på bunden af låger, på døre, på vægge, etc.)

Påføringsmetode	Manuelt
Tørretid	30 minutter
Emballage	Spray: 125 ml Ecospray: 500 ml Flaske: 1 L



- › Efter en behandling med Limespot Remover, Grease Remover eller Tannin Remover kan det være nødvendigt at påføre olie i den originale farve på stedet.
- › Hvis overfladen bliver for plet-følsom, vedligeholdes med Oil Plus 2C (i den oprindeligt påførte farve) for at reparere både farve og beskyttelse.

RENGØR OVERFLADEN

med **Universal Soap, Surface Care** eller **All Natural Wood Cleaner (Spray)**.



Hvis pletterne ikke er forsvundet, fortsættes til trin 2.


FJERN PLETTERNE

Fjern kalkpletter / fedtpletter / tanninpletter med den **respektive pletfjerner**.



Hvis pletterne ikke forsvinder, gentages processen. Hvis pletterne fortsat er der, skal du gå videre til trin 3.

GENSLIB OVERFLADEN & OLIER OMRÅDET MED OIL PLUS 2C hvis det er nødvendigt.



GENOPFRISKNING



The Great Room • Singapore
Produkt Oil Plus 2C, Precolor Easy
Farve Charcoal, Intense Black
Træsart Sandblæst Khaya
Mange tak Roger and Sons,
 Entreprenør & Fotografering



Refresh Eco

BRUGSKLAR SPRAY TIL AT GENOPFRISKE MØBLER, DER SER TØRRE OG SLIDTE UD

Refresh Eco er et brugsklart produkt på spray til genopfriskning og reparation af oliebehandlede træoverflader.

Afhængigt af slid kan behandlingen med Refresh Eco udføres adskillige gange om året på bestemte områder, når overfladen føles for tør.

Påføringsmetode	Manuelt
Forbrug	1 Liter = ± 100 m ² *
Tørretid	1 timer
Emballage	Spray: 125 ml Ecospray: 500 ml Flaske: 1 L

* Disse forbrugsmængder er kun vejledende. Resultatet afhænger af trætypen, slibning og forberedelsesmetoden. Det anbefales altid at lave en test for at beregne det præcise forbrug.



➤ Refresh Eco er ikke pigmenteret. Hvis farven også skal genoprettes, skal der bruges Oil Plus 2C i den farve, som overfladen oprindeligt blev behandlet med.



Opfrisk træet



EXTRA FOR MØBLER




Klar til brug spray til hurtig vedligeholdelse

Reparer træets farve og beskyttelse



Omfattende løsning til grundig vedligeholdelse



→ se næste side



Vedligeholdelse af farven på overfladen

→ se næste side

Renovering



Universal Maintenance Oil

FOR ET GENOPFRISKET UDSEENDE

Universal Maintenance Oil er en plejeolie til genopfriskning af træ behandlet med olie fra Rubio Monocoat, samt til at opgradere overflader, der er behandlet med andre olier. Olien kan også bruges til at behandle lakerede overflader, der begynder at danne mikrorevner.



Påføringsmetode	Manuelt / Polermaskine
Tilgængelige farver	Pure, White & Black (vælg den farve, der passer til den overflade, der skal behandles)
Forbrug	0,5 Liter = 75 - 100 m ² *
Tørretid	± 6 - 8 timer
Hærdning	48 timer
Emballage	Flaske: 20 ml - 100 ml Dåse: 500 ml - 2,5 L

* Disse forbrugsmængder er kun vejledende. Resultatet afhænger af trætypen, slibning og forberedelsesmetoden. Det anbefales altid at lave en test for at beregne det præcise forbrug.

Universal Maintenance Oil 2 Mix

DIT TRÆ FORTJENER DEN PERFEKTE BLANDING

Universal Maintenance Oil 2 Mix bruges til at opfriske og bevare beskyttelsen af det træ, der er blevet behandlet med Oil Plus 2C. Ved at tilføje Oil Plus 2C i den oprindelige farve, skaber du den perfekte blanding til at pleje din overflade.




Påføringsmetode	Manuelt / Polermaskine
Forbrug	80 ml = 10 - 15 m ² * 400 ml = 50 - 75 m ²
Tørretid	24 timer
Hærdning	48 timer
Emballage	Dåse: 60 ml (+ 20 ml Oil Plus 2C) Dåse: 300 ml (+ 100 ml Oil Plus 2C)

* Disse forbrugsmængder er kun vejledende. Resultatet afhænger af trætypen, slibning og forberedelsesmetoden. Det anbefales altid at lave en test for at beregne det præcise forbrug.



ADVARSEL SPONTAN SELVANTÆNDELSE

Linolie er et naturprodukt og kan i sig selv ikke. Olie på en klud eller andre værktøjer udgør dog en brandrisiko. Iltningen af olien skaber ophobning af varme, hvilket kan resultere i selvantændelse. **Derfor skal kludene og andre værktøjer lægges i blød i vand, før de kasseres.**



- ✓ 0 % VOC - Kan bruges på alle oliebehandlede træoverflader
- ✓ Ekstra beskyttelse: øger modstandsdygtigheden over for væske på den behandlede overflade
- ✓ Yderst velegnet til "meget trafikerede" zoner (offentlige områder, kontorer, restauranter, hoteller, etc.)

UNIVERSAL MAINTENANCE OIL 2 MIX PÅFØRING

Forberedelse:

- › Rengør overfladen med All Natural Wood Cleaner (Spray), Universal Soap eller Surface Care. Følg anvisningerne på side 35 og 37.



TRIN 1

Tag Universal Maintenance Oil, og tilføj Oil Plus 2C komponent A i samme farve som overfladen tidligere er blevet behandlet med. Det korrekte blandingsforhold er 3 dele Universal Maintenance Oil til 1 del Oil Plus 2C (som indeholdt i sættet).

TRIN 2

Bland grundigt.

TRIN 3 & 4

Påfør en lille mængde olie med en pensel, og fordel det derefter. Det anbefales at arbejde i områder, som du kan færdiggøre inden for ± 15 minutter, inklusive det næste trin.

Til møbler, trapper og bordplader: Brug en rød Rubio Monocoat Scrubby pad, og arbejd i områder på 2 til 4 m².

Til gulve: Brug en Extension Pole, Flexible Pad Holder og en rød pad på 11,5 cm x 25 cm til at fordele i træets åreretning, og arbejd i områder på 5 til 10 m².

TRIN 5

Lad det trænge ind i et par minutter, og massér derefter olien ind i træet med en hvid Rubio Monocoat Scrubby pad (til møbler, trapper og bordplader) eller en hvid pad på 11,5 x 25 cm (til gulve).

TRIN 6

Tør alt overskydende olie væk med en Rubio Monocoat Oil removal cloth. Overfladen bør se jævn ud.



- › Når produktet er blandet: anvend inden for 24 timer.
- › Produktet må under ingen omstændigheder fortyndes, medmindre det fortyndes med den angivne mængde Oil Plus 2C.
- › Rør produktet godt om før påføring.

Hvis den behandlede overflader begynder at vise tegn på slitage, eller hvis farven trænger til opfriskning, bør den behandles med Oil Plus 2C. Husk at bruge Oil Plus 2C i den originale farve.



BRANDHÆMMENDE OLIESYSTEM GULVE



FR Oil System GULVE

ENESTÅENDE BRANDHÆMMENDE OLIESYSTEM, KLASSE BFL-S1

FR Oil System beskytter og farver trægulve og virker samtidig brandhæmmende. Det gør det til det perfekte produkt til beskyttelse af trægulve i offentlige bygninger (restauranter, kontorbygninger, museer osv.). Systemet består af to produkter: Det kombinerer en forbehandling (brandhæmmende FR Base) og en beskyttende finish (FR Oil 2C).

FR Oil System modtog certificeringen Flame-Retardant Certificate fra WarringtonFireGent. Det er verdens første brandhæmmende oliesystem, som har opnået certificering i klasse Bfl-s1 på eg (5 mm top lag). FR Oil System har ligeledes modtaget et Cfl-s1 certifikat for 2,5 mm eg top lag.



Hvorfor er dette brandhæmmende system enestående?

› **Olie, ingen filmdannelse**

FR Oil System er baseret på vores kendte teknologi med molekyllær binding. Det vil sige, at FR Oil 2C danner en molekyllær binding med fibrene i træets overflade. Dette giver en slidstærk beskyttelse uden lagdannelse.

› **Ingen salte**

Forskningen har vist, at indholdet af salte kan medføre en kraftig reduktion af brandhæmmende produkters effektivitet. I modsætning til mange brandhæmmende systemer indeholder FR Oil System ingen salte. Dette forbedrer systemets slidstyrke.

› **Begrænset røgdudvikling**

Et fokus under udviklingen af FR Oil System er at begrænse røgdudviklingen. Statistik har vist, at røg medfører en betydeligt reduceret mulighed for at redde folk, som er fanget i en brandsituation. Vores systems røgdudvikling betyder, at det bliver klassificeret som s1. Det viser klart, at vores system også er mere sikkert på dette område.

UNIKKE EGENSKABER

- › Ingen lagdannelse, ingen mætning
- › Ingen opløsningsmidler eller vand, 0% VOC
- › Optimal ydelse: lavt forbrug
- › Fås i alle standard Rubio Monocoat-interiørfarver
- › Manuel og industriel påføring
- › Anbefalet partner til projektmarkedet!

FR Oil System er et system, så **ingen af produkterne kan bruges alene.** Hvis olien bruges alene uden primer, bortfalder certifikatet.

Brandhæmmende system - Europæiske klassificering for gulve i overensstemmelse med standarderne EN 13501-1, EN ISO 11925-2 og EN ISO 9239-1.



FR Base OBLIGATORISK FORBEHANDLING

Påføringsmetode	Manuelt - Industrielt - Polermaskine
Forbrug	I overensstemmelse med standarden 35 g/m ² ± 5 (= ca. 25 m ² /L) *
Tørretid	± 12 timer
Rengøring af brugte materialer	Cleaner
Emballage	Dåse: 1 L - 5 L

* Disse forbrugsmængder er kun vejledende. Resultatet afhænger af trætypen, slibning og forberedelsesmetoden. Det anbefales altid at lave en test for at beregne det præcise forbrug.



FR Oil 2C BESKYTTELSE

Påføringsmetode	Manuelt - Industrielt - Polermaskine
Forbrug	I overensstemmelse med standarden 16 g/m ² ± 2 (= ca. 50 m ² /L) *
Tørretid	± 24 timer
Hærdning	5 dage
Rengøring af brugte materialer	Cleaner
Emballage	Set A+B duo Dåse: 1,3 L - 3,5 L

* Disse forbrugsmængder er kun vejledende. Resultatet afhænger af trætypen, slibning og forberedelsesmetoden. Det anbefales altid at lave en test for at beregne det præcise forbrug.



ADVARSEL SPONTAN SELVANTÆNDELSE

Linolie er et naturprodukt og kan i sig selv ikke. Olie på en klud eller andre værktøjer udgør dog en brandrisiko. Iltningen af olien skaber ophobning af varme, hvilket kan resultere i selvantændelse. **Derfor skal kludene og andre værktøjer lægges i blød i vand, før de kasseres.**



› På grund af den specielle karakter af FR Oil Systemet overvåges hvert enkelt projekt individuelt. Hvis du ønsker mere rådgivning, kan du sende en e-mail til service@rubiomonocoat.dk eller ringe til os: **+45 88 77 98 18.**

TRANSPARENT FINISH, LANGVARIG BESKYTTELSE



Invisible Protector

PLANTEBASERET BESKYTTELSE, SOM BEVARER TRÆETS NATURLIGE UDSEENDE

Invisible Protector er en træbeskyttelse, som bevarer træets naturlige udseende og fornemmelse, også på mørkere træsorter. Det revolutionerende produkt baserer på en planteemulsion af høj kvalitet og giver den originale overflade langvarig beskyttelse med en usynlig finish. Invisible Protector er velegnet til stort set alle træsorter.



Ved påføring af det tredje lag kan du tilføje 10 % **Invisible Protector Component B** til produktet for at gøre overfladen endnu stærkere. Dette anbefales primært til offentlige områder, bordplader på badeværelser og i køkkener, serveringsbakker og andre overflader, der nemt bliver plettede, da B-komponenten øger modstandsdygtigheden over for pletter. B-komponenten overholder også de tildelte certifikater.

Påføringsmetode	Manuelt - Industrielt
Forbrug	3-lags påføring 12 - 14,5 m ² L pr. lag *
Tørretid	16 - 24 timer (natten over)
Rengøring af brugte materialer	Vand
Emballage	Dunk: 500 ml - 1 L - 5 L

* Disse forbrugsmængder er kun vejledende. Resultatet afhænger af trætypen, slibning og forberedelsesmetoden. Det anbefales altid at lave en test for at beregne det præcise forbrug.

UNIKKE EGENSKABER


- › 100% usynligt udseende
- › Består af plantebaseret harpiks og vand
- › En-komponent produkt
- › Lavt forbrug: 12-14,5 m² / L pr. lag
- › Fremragende slidstyrke og UV-beskyttelse (ingen gulning)
- › Stærk resistens overfor stolmærker
- › Velegnet til stort set alle indendørs overflader, herunder mørke træsorter
- › Let at påføre på børstet eller slebet træ
- › Træets naturlige udseende og struktur bibeholdes
- › Transparent finish
- › Begrænset risiko for overlapninger eller rullemærker
- › Kan bruges ovenpå Pre-Aging uden farveændringer
- › Overholder VOC 2010-overensstemmelse

Ikke-gulende effekt :

Selve produktet gulner ikke, men det stopper heller ikke træets naturlige oxidering. Det har en usynlig effekt på træ, og dermed undgår man den naturlige mørkfarvning af træet, som ellers typisk er tilfældet med oliebehandling.



- › For et optimalt resultat, skal Invisible Protector påføres umiddelbart efter slibning.
- › Rengøring og pleje: Undgå rengøring med vand eller All Natural Wood Cleaner (Spray) i mindst 5 dage efter påføring.
- › Invisible Protector er kompatibel med Pre-Aging og Cleaner.



Indendørs vægge, Belgien

Produkt Invisible Protector
Træsart Thermowood & CLT
Mange tak KEPER Architecten



Oakover Residence • Australia

Produkt WoodCream

Farve Navy Blue

Træsart Abodo Vulcan Wood

Mange tak Architect: Taylor Reynolds Architects, Fotograf: Mackenzie Charlton, Entreprenør: Kwaliteit Constructions



Udendørs Beskyttelse

Udendørs træværk kan beskyttes på forskellige måder. Rubio Monocoat kan tilbyde linolien **Hybrid Wood Protector** i 20 farver, og den træbaserede olie **DuroGrit** i 14 farver med et naturligt udseende. Begge disse olier af høj kvalitet beskytter og farver dine vandrette og lodrette træoverflader i ét enkelt lag. DuroGrit giver også ekstrem UV-modstandsdygtighed. Ved lodrette træoverflader kan du også bruge **WoodCream**. Denne voksbaserede creme er nem at påføre (i 1 eller 2 lag), er tilgængelig i 27 farver, og giver en vandafvisende og selvrensende effekt.

Farve: Foxy Brown
Træsart: Thermo Ayous



Perfekt til udendørs træprojekter, hvor UV-beskyttelse og holdbarhed er afgørende



DuroGrit

Fremtidens UV-beskyttelse til dit udendørstræ

DuroGrit er en bæredygtig, **træfiberforstærket** og vandopløselig olie, der farver og beskytter alt **udvendigt træværk** med ét enkelt lag. Den patenterede FibreGrit-teknologi, hvor tilsatte træfibre giver olien dens unikke struktur, giver den perfekte kombination mellem et **mættende** og **åndbart monocoat-system**.

Takket være denne teknologi har produktet ikke blot fantastisk og langvarig **UV-beskyttelse**, sammenlignet med andre behandlingsprodukter til udendørstræ - det er også yderst **holdbart** og **slidstærk**.



PATENTET FIBREGRIT TEKNOLOGI

- ✓ Banebrydende træfinish
- ✓ Innovation, der indeholder cellulosefibre og resulterer i den mest holdbare beskyttelse
- ✓ Økologisk og sikker i brug (0 % VOC)



DOKUMENTERET ETLAGSSYSTEM

- ✓ Én enkelt påføring (forbehandling er ikke nødvendig) sparer tid, emballage og transport
- ✓ Åndbart og mættende etlagssystem
- ✓ Resulterer i en lavere pris pr. m², og sparer dermed tid og penge



FREMTIDENS UV-BESKYTTELSE

- ✓ Træet får den bedste UV-beskyttelse
- ✓ FibreGrit Teknologien muliggør væsentlig bedre UV-blokering
- ✓ Projekter af høj kvalitet med et langvarigt naturligt look og ingen vejrgrånede overflader



STÆRK MEKANISK BESKYTTELSE

- ✓ Vand- og smudsafvisende
- ✓ Åbne porer forhindrer krakelering og afskalning
- ✓ Holder længerer, med mindre vedligeholdelse og færre problemer




TIL ALT UDENDØRSTRÆ

- ✓ Velegnet til alle træsorter og -typer
 - > Fyr, iroko, teak ...
 - > Terrasser, beklædning, møbler ...
- ✓ Kræver kun et enkelt produkt til alle behandlinger
- ✓ Naturlige farver og flotte jordtoner
- ✓ Til privat og offentlig brug (legepladser, terrasser, indhegning ...)

FARVER PÅ FYR

I forbindelse med udvalget af farver inden for DuroGrit har vi fokuseret på et naturligt udseende til dit træ. Vi har udviklet langtidsholdbare naturlige farver, der ser perfekte ud på forskellige træsorter. Selvfølgelig kunne vi ikke undvære et par iøjnefaldende farver i serien. Du opnår et naturligt udseende ved at vælge Grassland Beige til lysere træsorter og Rocky Umber eller Foxy Brown til mørkere træsorter.

THE GREAT PLAINS COLLECTION



THE SALT LAKES COLLECTION



Farverne vist på fyrretræ er kun vejledende, der gives ikke garanti for resultatet. De anbefalede farver afhænger af den type træ, du vælger. Vi anbefaler, at du laver en test på identisk slebet træ. Se det tekniske datablad før brug af vores produkter.

BEDSTE PRAKSIS

- Farverne er kun vejledende, der gives ikke garanti for resultatet.
- Det pigment, der findes i de forskellige DuroGrit-farver, bidrager til beskyttelse mod gråfarvning af træet.
- * **BEMÆRK:** Selvom DuroGrit byder på avanceret UV-beskyttelse, afhænger resultatet stadig af den valgte farve og typen af træ. En tommelfingerregel er, at jo mørkere farven er, jo bedre er holdbarheden. Nogle typer træ, især termisk modificeret træ, er ekstremt følsomme over for farveændringer på grund af eksponering over for UV-stråler. Til disse typer træ anbefaler vi at bruge en mørk farve.
- Vi anbefaler, at hvide farver og pastelfarver kun bruges på bløde træsorter.
- For at afgøre den ønskede farve, skal du altid lave en lille test med en af vores vareprøver på identisk slebet og forberedt træ.

PRODUKT INFORMATION



Tørretid	1 til 3 timer
Hærdning	3 dage ved 20 °C (68 °F)
Oplysninger om påføring	Til alle udendørs, lodrette og vandrette træoverflader (f. eks. terrasser, beklædning, havemøbler osv.) Du opnår de bedste resultater med DuroGrit, hvis du påfører produktet med en blød, syntetisk pensel, der er beregnet til vandbaserede produkter.
Forbrug	8 til 15 m ² /liter *
Arbejdstemperatur	10 til 30 °C (50 til 86 °F)
Fugtighed træ	Min 12% - Max 18%
Rengøring af værktøj	Pensler og værktøj kan rengøres med vand efter brug
Emballage	Dåse: 30 ml - 500 ml - 1 L - 2,5 L - 5 L

* Standardspredningsmængden er 8-15 m²/liter, men forbruget kan variere meget afhængigt af træsort, vejforhold og forberedelse. Gammelt træ, træ, der har stået ubehandlet udendørs, eller rillet træ absorberer ofte mere produkt. Køb derfor altid lidt mere produkt end den anbefalede liter pr. m². Resterne kan du bruge til at vedligeholde og efterbehandle overfladen med det samme produkt. I særlige tilfælde, f.eks. på meget forvitret eller stærkt sugende træ, kan forbruget være dobbelt så højt (endda op til 6 m²/liter). I disse tilfælde kan tilsætning af op til maksimalt 20% vand hjælpe med at kontrollere spredningshastigheden.



Træhus, Belgien

Produkt DuroGrit

Farve Bison Brown

Træsort Afzelia

Mange tak Hogerhuis

DUROGRIT PÅFØRING I 7 NEMME TRIN



Forberedelse

→ PÅ NYT TRÆ

Lad allerede monteret nyt træ eller træ, der indeholder naturlige trækstraktstoffer (rødt cedertræ, afzelia, sequoia, ...), og især hårdtræ (ipé, teak, merbau, ...) dampe af udendørs i ca. 4-6 uger (med undtagelse af eg). Dermed kan vandopløselige stoffer nå at komme ud af træet, så træet bedre kan absorbere DuroGrit. Hvis dette ikke er muligt, skal træet slibes ridsefrit med et slibenet i kornstørrelse 80 for at åbne træporerne.

→ VED RESTAURERING AF ÆLDRE IKKE-RUBIO MONOCOAT-PRODUKTER

Fjern alle rester af ældre produkter ved at slibe overfladen ridsefrit. Slut af med et slibenet i kornstørrelse 80, slib ikke finere. Jo finere du sliber, jo mindre kan produktet trænge ind i træet, og jo mindre intens bliver farven (og beskyttelsen).



TRIN 1 - 4

Rengør overfladen med Exterior Wood Cleaner, og lad den tørre

Gør først træoverfladen våd med en fin vandtåge.

Rengør overfladen med Exterior Wood Cleaner og en stiv nylonskurebørste (bær handsker og øjenbeskyttelse).

Lad ikke blandingen tørre, og vask resterende rensmiddel grundigt af med rent vand, indtil alt skum er væk.

Lad overfladen tørre helt.



TRIN 5 - 6

Påfør DuroGrit

Omrør produktet i et par minutter før brug.

Påfør produktet jævnt på overfladen med en blød, syntetisk pensel beregnet til vandbaserede produkter. Arbejd i det monterede træværks retning, og dæk altid den fulde længde. Ved lodret monterede brædder vil det sige fra toppen til bunden, og ved vandret monterede brædder fra venstre til højre (eller omvendt). Stop aldrig på midten af brættet, kun ved et naturligt stop (som f.eks. en samling, en kant, en trappe, etc.).

Arbejd i små sektioner med en bredde på 1 eller 2 brædder. Påfør altid tilstrækkeligt produkt, og pensl igen bagefter for at undgå start/stop- og penselmærker (husk ikke at trykke for hårdt med penslen). *Tip:* Bevar en våd kant for at undgå tydelig overlappning.

TRIN 7

Lad tørre i 3 timer

Komplet hærdning opnås efter 3 dage (ved 20° C). Husk, at lave temperaturer, lav ventilation og høj luftfugtighed gør tørre- og hærdningsprocessen betydeligt langsommere.



DUROGRIT TIPS & TRICKS



- ✓ Er dit træværk for snavset til at kunne slibes med det samme? Så rengør det først med enten vand eller Exterior Wood Cleaner (se påføring). Når du fjerner en masse snavs på forhånd, bliver dit sandpapir ikke tilstoppet med det samme under slibningen.
- ✓ Arbejd kun ved frostfri og tørre forhold, og undgå at påføre DuroGrit, hvis der er lovet regn inden for 10 timer efter påføringen. Undgå direkte sollys på overfladen under påføring.
- ✓ Hvis du laver fejl under påføringen (startmærker, penselmærker, overlappninger, ...), kan de rettes på den våde overflade i op til 15 minutter efter påføring (afhængigt af vejrforholdene). Påfør lidt ekstra DuroGrit på mærket. Læg lidt tryk på penslen, så det produkt, der allerede er påført, opløses og blandes med det nye. Jævn til sidst ud, indtil der ikke længere er penselmærker.
- ✓ I tilfælde af ru/slidt træ, meget absorberende træ eller ved påføring på en terrasse, kan du tilsætte op til maks. 20 % vand til DuroGrit for at gøre produktet nemmere at påføre.
- ✓ Afdæk med tape, og arbejd mellem noterne. Dæk alt med tape, der ikke skal behandles, sprøjtes på, tværes ud eller spildes på, herunder alt, hvor der nemt opstår overlappninger.

DUROGRIT PLEJE



→ RENGØRINGSANVISNINGER

Regelmæssig rengøring kan udføres med Exterior Soap (Ecospray) eller All Natural Wood Cleaner (Spray). Brug ikke andre rengøringsprodukter eller rensmidler, da de kan påvirke beskyttelsen!

→ VEDLIGEHOLDELSERANVISNINGER

Vi anbefaler generelt en årlig visuel kontrol lige efter vintersæsonen. Tjek derved for følgende:

- ✓ Grønne aflejringer og snavs: rengør med vand ved lavt tryk og en blød børste eller brug Exterior Soap/All Natural Wood Cleaner (se det tekniske datablad inden brug).
- ✓ Afblegede farver *

* Efter behov, påfør et plejende lag iht. vejledningen. Rengør først træet med Exterior Wood Cleaner og påfør derefter et lag DuroGrit i den oprindelige farve. Afhængig af hvor meget farven er falmet, kan DuroGrit fortyndes med maks. 20 % vand for bedre fordeling af produktet og for at sikre, at farven ikke bliver for uigennemsigtig. Hvor hyppigt overfladen skal plejes afhænger af vejrforhold, eksponering, geografi, solpåvirkning, trætype (nåle- eller løvtræ) og farve. Under normale vejrforhold:

- ✓ Lodrette overflader, hvert 3.-5. år
- ✓ Vandrette overflader, op til 2 år



Terrasse - Canadian Bay, Victoria, Australien
 Mange tak Wolveridge Architects, Pope Constructions, Fotografering © Derek Swalwell



Monocoat-olie til vandrette og lodrette træoverflader udendørs



Hybrid Wood Protector

Farver og beskytter træ udendørs med ét enkelt lag

Træ bruges stadig oftere til udendørs vægge, haveskure og -låger osv. og gerne i kombination med andre materialer. Det er muligt at beskytte træet på flere måder, afhængigt af det ønskede resultat. Hybrid Wood Protector har med stor succes været del af vores sortiment i mange år. Det er en **olie af høj kvalitet**, som beskytter og farver udendørs træ i blot ét **enkelt lag**. Olien fås i **20 forskellige farver**.

1 MOLEKYLÆR BINDING

- ✓ Farver og beskytter i ét lag
- ✓ Ingen overlappning eller startmærker
- ✓ Økonomisk: minimalt forbrug, påføring i ét lag
- ✓ Baseret på Rubio Monocoat-teknologi og indeholder en integreret UV-stabilisator
- ✓ Universel: velegnet til næsten alle typer træ

UDSEENDE OG PRÆG

- ✓ Tilgængelig i 12 naturlige træfarver og 8 trendy popfarver
- ✓ Forbedrer træets naturlige udseende og præg
- ✓ Kombiner med den valgfrie forbehandling Sunprimer HWP for intense farver
- ✓ Specialfremstillede farver (ideelle til projektmarkedet)

0% VOC MILJØVENLIG

- ✓ Miljøvenlig og sikker for mennesker: 0 % flygtige organiske forbindelser (VOC)
- ✓ Indeholder hverken vand eller opløsningsmidler
- ✓ Lavt forbrug, så der spares på emballage og transport

BESKYTTELSE

- ✓ Nem pleje
- ✓ Danner ikke film, skaller ikke af

TØRRING OG VEDLIGEHOLDELSE

- ✓ Hurtigt-tørrende (tørt efter 24 timer, fuldstændigt hærdet efter 7 dage)
- ✓ Vedligeholdelse udføres med det samme produkt, kræver ikke slibning

Hybrid Wood Protector fås i 12 traditionelle farver og 8 trendy POP-farver. Farverne kan også blandes.

TRADITIONAL FARVER

PÅ FYR



POP FARVER

PÅ FYR



Farverne er udelukkende eksempler, og vi anbefaler, at man udfører en test på identisk slebet træ. Farven Pure indeholder ingen pigmenter, hvilket giver et naturligt vådt udseende til dit træ. Læs det tekniske datablad, før du bruger vores produkter.



- Pigmentet i de forskellige Hybrid Wood Protector-farver bidrager til at beskytte træet mod gråning. **BEMÆRK:** Farven PURE er dog ikke pigmenteret, hvilket får den naturlige gråfarvning til at ske hurtigere og kræver hyppigere pleje.
- Det anbefales ikke at bruge lyse farver (White, Natural osv.) på vandrette overflader og mørke træsorter. Til mørke træsorter anbefales mørke farver (Look Ipé, Chocolate osv.).

PRODUKT INFORMATION



Tørretid	24 timer
Hærdningstid	7 dage
Anvendelsesområder	Alle lodrette og vandrette overflader udendørs (som f.eks. terrasser, beklædning, havemøbler, ...)
Forbrug	15-30 m ² /L *
Arbejdstemperatur	10-30°C
Opbevaring	Produktet kan opbevares i op til 36 måneder under tørre forhold og i original emballage. Bør ikke udsættes for frost. Opbevares ved max. 30°C.
Rengøring	Tidligst efter 7 dage: rengør med Exterior Soap
Fordele	Beskyttelse mod både sol, regn, vind og slid
Anmærkninger	Pensler og værktøjer kan rengøres efter brug med Cleaner
Emballage	Flaske: 20 ml - 100 ml - 500 ml Dåse: 1 L - 2,5 L

* Disse forbrugsmængder er kun vejledende. Resultatet afhænger af trætypen, slibning og forberedelsesmetoden. Det anbefales altid at lave en test for at beregne det præcise forbrug.

HYBRID WOOD PROTECTOR CERTIFIKATER

Se side 10 og 11 for en komplet oversigt.

Restaurant Fratelli • Bukarest
Produkt Hybrid Wood Protector
Farve brugerdefineret (Veggie & Lagoon)
Træsart Garapa Træ
Mange tak @fratelli_bucharest
 @iconic_wood @rubiomonocoatrom



- For at gøre farven endnu mere intensiv, kan Hybrid Wood Protector kombineres med en valgfri forbehandling med Sunprimer HWP. Se det tekniske datablad for flere oplysninger. Bemærk: Gælder kun for lodrette overflader såsom facader, vinduer og døre.

VÆRKTØJER



Brush Standard 60 & 220

Denne pensel med en bredde på 60/220 mm kan bruges til at påføre både olieprodukter fra Rubio Monocoat og vandbaserede produkter fra Rubio Monocoat (Sunprimer HWP).

- Efter brug af olieprodukter kan penslen rengøres med Cleaner.
- Efter brug af vandbaserede produkter kan penslen rengøres bare med vand.



Spatula

- Perfekt til manuel påføring af Hybrid Wood Protector
- Meget velegnet til flade overflader som borde, bordplader, osv.
- Stærkere slutresultat
- Lavere forbrug



Extension Pole 180 cm

- Stang til rengøring og påføring.
- Passer til Standard Brush 220, bøjle til hvid rulle og Microfiber Pad Holder.
- Gør det lettere at påføre Hybrid Wood Protector på store træoverflader.

Husk at forbinde stangen sikkert med penslen.



Round Pad Beige

- Perfekt til at påføre vores oliebaserede produkter
- Tilgængelig i 2 forskellige størrelser:
 - Ø 150 mm (5.9 inch) - passer til håndholdte orbitale slibemaskiner
 - Ø 406 mm (16 inch) - passer til gulvpudsemaskiner
- Nem at bruge
- Lader olien trænge dybere ind i træet

Læg din pad i blød i vand efter brug



Round Pad Red

- Perfekt til at påføre vores oliebaserede produkter
- Særligt velegnet til ru overflader
- Tilgængelig i 2 forskellige størrelser:
 - Ø 150 mm (5.9 inch) - passer til håndholdte orbitale slibemaskiner
 - Ø 406 mm (16 inch) - passer til gulvpudsemaskiner

Læg din pad i blød i vand efter brug



Round Pad White

- Perfekt til at fjerne overskydende Rubio Monocoat-olieprodukter
- Fjerner overskydende olie
- Tilgængelig i 2 forskellige størrelser:
 - Ø 150 mm (5.9 inch) - passer til håndholdte orbitale slibemaskiner
 - Ø 406 mm (16 inch) - passer til gulvpudsemaskiner

Læg din pad i blød i vand efter brug

ADVARSEL
SPONTAN SELVANTÆNDELSE

Linolie er et naturprodukt og kan i sig selv ikke selvantænde. Olie på en klud eller andre værktøjer udgør dog en brandrisiko. Iltningen af olien skaber ophobning af varme, hvilket kan resultere i selvantændelse. **Derfor skal kludene og andre værktøjer lægges i blød i vand, før de kasseres.**



Mixing Cup 400 ml / 1800 ml

- Målebæger til at blande produkter (nogle af vores produkter skal tilsættes Accelerator)
- Praktiske målelinjer
- Bæger, der kan genbruges
- Perfekt til både mindre og større projekter



White Wiping Rags 1kg

- Fnugfri bomuldsklude
- Perfekte til at fjerne overskydende produkt

Læg kludene i blød i vand efter brug



Bucket 7L & 12L with set of Refills






- Spand til blanding af produkter inden påføring eller til brug sammen med pensel (f. eks. Pensel Standard 220)
- Indlæg i spanden, så den forbliver ren og på let vis kan genanvendes:
 - Sæt med 3 refills tilgængelig til Bucket 7L
 - Sæt med 5 refills tilgængelig til Bucket 12L

HYBRID WOOD PROTECTOR PÅFØRES I 5 NEMME TRIN



Forberedelse:

- › Rengør din træoverflade (gammel eller ny) med Exterior Wood Cleaner. For detaljerede anvisninger, se side 73.
- › Bemærk: hvis dit træ allerede er blevet behandlet, skal den foregående behandling først fjernes helt. Der må ikke være olie- eller lakrester på overfladen efter slibning. Slib derfor med f.eks. korn 40, korn 80 og til sidst korn 100.



TRIN 1

Omrør Hybrid Wood Protector grundigt, indtil blandingen er helt ensartet. For alle overflader undtagen beklædninger: Tilsæt forsigtigt 10 % Accelerator til olien (husk, at du efter blanding har 4 til 6 timer til at bruge produktet).

TRIN 2

2a. Påfør et lag Hybrid Wood Protector med en flad malerpensel (til **beklædninger**) eller en Standard Pensel 60 (til **andre udendørs trægenstande** såsom havemøbler, vinduer og døre).

2b. Til **terrasser**: arbejd i zoner på 5-10 m². Påfør en lille mængde Hybrid Wood Protector med penslen Standard Brush 220, og fordel derefter olien i træets åreretning med Standard Brush 220 eller med en pudsemaskine med en beige eller rød 16 tommer Rubio Monocoat Pad.

TRIN 3

Lad olien virke i 10 minutter. Udjævn derefter overfladen igen med den samme pensel, terrassepensel eller beige svamp (uden at påføre mere af produktet).

TRIN 4

Efter 5 minutter tørres overfladen over med en fnugfri klud for at fjerne alt overskydende olie.

TRIN 5

Lad overfladen tørre i ca. 24 timer. Komplet hærkning opnås efter 7 dage.

SCAN FOR AT SE EN SÅDAN-GØR-DU-VIDEO



INDUSTRIELT PÅFØRING

- › Det er obligatorisk at tilsætte 10 % Accelerator - Component B til Hybrid Wood Protector.

FORBEHANDLING VALGFRI

Udendørs miljøer bliver stadig vigtigere i moderne arkitektur. Med Hybrid Wood Protector (HWP) bidrager Rubio Monocoat til trenden med dekorativ og holdbar behandling af alt udendørs træ. For at intensivere farverne yderligere, har vi tilføjet Sunprimer HWP til rækken af udendørsprodukter.



Sunprimer HWP

TIL EN INTENS FARVE PÅ VERTIKALT TRÆ

Sunprimer HWP er en vandbaseret primer, der modvirker UV misfarvninger, og som kan påføres inden efterbehandlingen med Hybrid Wood Protector. Alt sammen på vertikale træoverflader.

Sunprimer HWP - som altid påføres i samme farve som Hybrid Wood Protector - garanterer dyb penetration af farvepigmenterne for et mere intenst farveresultat.

Påføringsmetode	Manuelt / Polermaskine
Forbrug	1 Liter = 10 - 35 m ² *
Tørretid	± 24 timer
Hærdning	± 3 dage
Rengøring af brugte materialer	Cleaner
Emballage	Flaske: 20 ml - 100 ml - 1 L Dåse: 5 L

* Disse forbrugsmængder er kun vejledende. Resultatet afhænger af trætypen, slibning og forberedelsesmetoden. Det anbefales altid at lave en test for at beregne det præcise forbrug.

UNIKKE EGENSKABER

- › Klar til brug
- › Bevarer træets naturlige udseende
- › Giver lodret træ en dyb, intens farve
- › Giver bedre beskyttelse og en mere ensartet effekt
- › 20 unikke standard farver
- › Kun anvendelig på lodret træ

Dette produkt fungerer som forbehandling og **skal kombineres med vores Hybrid Wood Protector.**



- › Træet skal altid rengøres med Exterior Wood Cleaner før påføring af Sunprimer HWP. Dette vil forøge behandlingens holdbarhed betydeligt.
- › Brug altid Sunprimer HWP og Hybrid Wood Protector i samme farve.

SUNPRIMER HWP FARVER
PÅ FYR

De viste farver er kun vejledende. Vi anbefaler at lave en test på identisk slebet træ. Se det tekniske datablad, før du bruger vores produkter.



- › Ved brug af Sunprimer HWP, skal der tilføjes 10% Accelerator til Hybrid Wood Protector.
- › Pigmentet i de forskellige Hybrid Wood Protector-farver bidrager til at beskytte træet mod gråning. BEMÆRK: Farven PURE er uden pigment, hvilket får træet til at gråne hurtigere.

MUS WoodCream træbeklædning

Mange tak:
 Leverandør: Eurabo cvba
 Arkitekt: Martens Van Caimere Architecten (www.mvc-architecten.be)
 Entreprenør: 't Houtwerk (thoutwerk.be)
 Afslutning: Timfin
 Fotografering: © Marble Moon (marblemoon.be)



Perfekt til lodrette træoverflader som beklædninger, hegn og låger



WoodCream

Beskyttelse af den naturlige skønhed af udvendigt træ

Udendørs er det afgørende at behandle træoverflader med det rette produkt. Du vil jo gerne have træet til at se flot ud i lang tid. WoodCream er **baseret på vandskyende teknologi**, der er udviklet specielt til **maksimal beskyttelse af træværk**. Produktets unikke og aktive selvrensende formel giver intens næring til træet, hvor den åndbare struktur bevares og overfladen bliver **vandafvisende**.

Og det bedste er: vokscremen er tilgængelig i et **bredt udvalg af farver** og **kan påføres jævnt med en pensel**. Skøn at arbejde med og en fryd for øjet!



ÅNDBAR

- ✓ Træets porer forbliver åbne
- ✓ Luft og vanddamp kan stadig trænge igennem
- ✓ Fugtbalancen bevares



VANDAFVISENDE

- ✓ Vandskyende creme
- ✓ Langvarig perleeffekt
- ✓ Yderst holdbar beskyttelse mod ekstreme vejrforhold



SELVRENSENDE

- ✓ Vanddråber løber af træet, hvorved snavspartikler fjernes fra overfladen
- ✓ Reducerer risikoen for vækst af mikroorganismer (alger, mug, svamp)
- ✓ Forhindrer frostskafer



UDSEENDE & PRÆG

- ✓ Bevarer træets naturlige udseende og præg
- ✓ Indeholder ikke fyldstoffer, danner ikke et forseglende lag (i modsætning til maling, lak)
- ✓ Skaller ikke af: længere levetid

THE GREY COLLECTION

PÅ FYR



- › Skab et **omgående ældet look** ved at tilføje WoodCream Softener til en af farverne i den grå farvekolektion.
- › En transparent version (#0) er også tilgængelig, hvis man ønsker en ikke-farvet effekt. Da Transparent (0#) ikke har et UV-filter, lader denne version træet ældes naturligt, mens den stadig beskytter træet og gør det vandafvisende. Påføres ufortyndet.

THE TRADITIONAL COLLECTION

PÅ FYR



THE SCANDINAVIAN COLLECTION

PÅ FYR



De viste farver er kun vejledende. Vi anbefaler at lave en test på identisk slebet træ. Se det tekniske datablad, før du bruger vores produkter.

PRODUKT INFORMATION

WoodCream er en **åndbar, hydrofobisk og voksbaseret creme**, der farver og beskytter træet og gør det vandafvisende. Den hydrofobiske WoodCream teknologi byder i kombination med den **unikke cremestruktur** på vigtige fordele, både i forhold til produkt og påføring. Den fugtighedsregulerende creme beskytter træet og har både en **vandafvisende og selvrensende effekt**. Den lange kontakttid sikrer perfekt absorbering af cremen i træets porer uden at tildække dem, hvilket betyder at træets **naturlige fugtighedsbalance og struktur** bibeholdes.

Farven holder **mellem 5 til 10 år**, afhængigt af den valgte farve, trætypen og orienteringen af det lodrette træ. Efter ca. 5 år aftager den perlende effekt (vandperler) gradvist.

Hvis du ønsker at **reducere eksisterende WoodCream-farvers intensitet**, kan du fortynde dem med **WoodCream Softener**.

Påføringsmetode	Manuelt - Industrielt
Forbrug	12-20 m ² /L *
Tørretid	Afhængig af vejrforholdene: ± 12 timer
Vandmodstand	± efter 3 timer ses den perlende effekt
Rengøring af brugte materialer	Vand
Anvendelsesområder	Alle lodrette overflader udendørs
Opbevaring	Produktet kan opbevares i op til 24 måneder. Opbevares under tørre forhold og i den originale uåbnede emballage. Holdes væk fra frost.
Fordele	Beskyttelse mod sol, regn og vind
Emballage	Dåse: 30 ml - 1 L - 2,5 L - 5 L

* Disse forbrugsmængder er kun vejledende. Resultatet afhænger af trætypen, slibning og forberedelsesmetoden. Det anbefales altid at lave en test for at beregne det præcise forbrug.



- › Træets porer forbliver åbne; derved får træet mulighed for at ånde, og det sikrer optimal fugtighedsregulering. Vores WoodCream er vandafvisende og selvrensende, hvilket mindsker risikoen for vækst af mikroorganismer (alger, skimmel, svamp).

VÆRKTØJER



→ Perfekt til hjørner

→ Perfekt til større overflader; velegnet til både glatte og ru træoverflader

WoodCream Brush 1"

De syntetiske penselhår på WoodCream penslen er meget bløde og fine, og efterlader dermed ikke penselmærker ved påføring af produktet. Derudover tørrer produktet ikke for hurtigt på disse hår, således at der er rigelig tid til påføringen.

Perfekt til påføring af WoodCream og WoodCream Softener • Sikrer jævn påføring • Meget holdbar: Høj kvalitet og rustfrit stål (inox) • Perfekt til forarbejdning af vandbaserede produkter • Efter brug med WoodCream skal penslen blot skylles i vand

WoodCream Brush 2"

WoodCream Brush 3"



Block Brush 3x10

Denne blokpensel er udviklet specielt til vores WoodCream. Den er takket være størrelsen (3 cm tyk x 10 cm bred) især velegnet til ekstra store overflader.

Stirring Stick

Rubio Monocoats rørepinde er perfekte til omrøring af vores produkter, eksempelvis Oil Plus 2C, Hybrid Wood Protector og WoodCream, således at farvepigmenterne bliver blandet godt og du opnår et jævnt resultat.

- Fås i træ og metal (genanvendelige)

Can Opener

Med vores specielle dåseåbner kan du nemt åbne dåser uden at beskadige dem.

- Beskadiger ikke dåser og låg
- Fremstillet af rustfrit stål
- Kan hænges på dåsen
- Kan også bruges som flaskeåbner



Pouring Spout

Hældetuden er et praktisk værktøj til rent arbejde med vores Rubio Monocoat-produkter. Du holder ikke bare dit værksted rent, du kan også bedre opbevare dine dåser.

- Genanvendelig
- Brugervenlig
- Sikrer bedre opbevaring af dåser
- Hældetuden passer til WoodCream-dåserne

Measuring Cup 400 ml

Målebæger til blanding af produkter (nogle af vores produkter skal kombineres med Accelerator eller Softener)

- Praktiske målelinjer
- Genanvendeligt bæger
- Perfekt til mindre projekter

Measuring Cup 1800 ml

Målebæger til blanding af produkter (nogle af vores produkter skal kombineres med Accelerator eller Softener)

- Praktiske målelinjer
- Genanvendeligt bæger
- Perfekt til større projekter

WOODCREAM PÅFØRING I 6 NEMME TRIN

› Forberedelse ved restaurering af ældre ikke-Rubio Monocoat-belægninger: Fjern alle løse, slidte belægninger eller træfibre fra tidligere behandlinger.



TRIN 1

Slib overfladen fri for ridser i henhold til branchestandarderne. Kornstørrelse til den endelige slibning bør være 120.

TRIN 2

Forbered overfladen. Rengør overfladen med Exterior Wood Cleaner og en scrubbing brush af nylon (bær handsker!). Brug en blanding af 10 % Exterior Wood Cleaner og 90 % vand (afhængigt af, hvor snavset eller slidt træet er, kan et stærkere blandingsforhold være nødvendigt). Rengør grundigt bagefter med rent vand, og lad overfladen tørre helt.

TRIN 3

Påføring på nyt eller ubehandlet træ: Omrør WoodCream grundigt før påføring (ufortyndet).

Påføring på ældre ikke-Rubio Monocoat-belægninger: Omrør WoodCream grundigt før brug, og tilføj 25-50% WoodCream Softener til produktet.

TRIN 4

Påfør omhyggeligt og jævnt på den lodrette overflade med en WoodCream Brush på langs i træets årretning. Tip: vi anbefaler at bevare en våd kant for at undgå tydelig overlappning.

TRIN 5

Arbejd i områder på 3 til 4 brædder i samme retning som træets fibre. Fordel produktet på én gang med påføringspenslen, og stryg over flere gange.

TRIN 6

Påføring på nyt eller ubehandlet træ: Lad overfladen tørre i 12 timer, eller påfør et andet lag, hvis der ønskes et mere uigennemsigtigt resultat.

Påføring på ældre ikke-Rubio Monocoat-belægninger: Påfør et andet lag for at forhindre glansforskelle mellem rått træ og pletter, hvor den gamle belægning stadig var til stede.

Tilsæt altid WoodCream Softener til det andet lag, og påfør efter mindst 3 timers tørretid og helst inden for 24 timer.

Tips & Tricks

- › Er dit træværk for slidt til at kunne slibes med det samme? Så rengør det først med vand/Exterior Wood Cleaner. Når du fjerner en masse snavs på forhånd, bliver dit sandpapir ikke tilstoppet med det samme.
- › Højtryksspuling kan forårsage alvorlige skader på træoverfladen. Vi anbefaler, at man i stedet bruger en haveslange. Hvis du insisterer på at højtryksspule, skal du være forsigtig for ikke at beskadige overfladen (ikke mere end 34,5-55 bar eller 500-800 psi, og ikke for tæt på overfladen).
- › Grovere slibning forbedrer produktets vedhæftning og ydeevne.
- › Hvis den eksisterende belægning er i meget dårlig stand, skal den resterende belægning fjernes helt, og overfladen skal behandles som nyt træ.
- › Lad ikke opløsningen med Exterior Wood Cleaner tørre, før den skylles af.
- › I tilfælde af to lag: Det andet lag klæber ikke så nemt til det første (allerede vandafvisende) lag. Vi anbefaler at fordele produktet med en WoodCream Brush på første lag med et jævnt strøg, og stryg over flere gange.

SCAN FOR AT SE EN SÅDAN-GØR-DU-VIDEO



VEDLIGEHOVELSE & FARVEEFFEKTER

WoodCream Softener er et brugsklart produkt, der gør det muligt at reducere farveintensiteten af de WoodCream farverne samt at skabe en transparent eller ældet effekt. WoodCream Softener er ligeledes det ideelle produkt til vedligeholdelse af overflader behandlet med WoodCream.



WoodCream Softener

WOODCREAM-PARTNER FÖR FÄRGEFFEKTER OCH UNDERHÅLLSLÖSNINGAR

› Til farveeffekter

WoodCream Softener kan bruges til at skabe forskellige farveeffekter. Det er med tilsætning af vores Softener muligt at reducere farveintensiteten af de eksisterende WoodCream farver for således at opnå en mere transparent effekt. WoodCream Softener er desuden den perfekte løsning, hvis man foretrækker et grånet look - bland dertil en af farverne i Grey Collection med WoodCream Softener.

› Til vedligeholdelse

WoodCream Softener er den perfekte partner til WoodCream i forbindelse med vedligeholdelse af træoverflader, behandlet med WoodCream. Kombinationen kan med fordel påføres efter visuel kontrol af træet, når vinteren er slut.

Påføringsmetode	Manuelt
Rengøring af brugte materialer	Vand
Emballage	Flaske: 100 ml - 1 L Dunk: 5 L

UNIKKE EGENSKABER

- › 0% VOC
- › Reducerer tørstofindholdet uden at ændre viskositeten
- › Forlænger tørretiden
 - Lettere at arbejde med under varme forhold
 - Reducerer risikoen for overlapninger
- › Lettere smørbarhed på ru og absorberende underlag
- › Reducerer dannelsen af lag ved renovering og opfriskning med WoodCream og når WoodCream påføres i 2 lag

BEMÆRK

Tilføjelse af WoodCream Softener reducerer produktets UV-bestandighed. Det kan føre til for tidlig misfarvning – misfarvningen afhænger af mængden af tilføjelse af WoodCream Softener.



- › Påfører du et andet lag WoodCream? Så fortynd det denne gang med 25 % eller op til 50 % WoodCream Softener for at undgå overdreven lagdannelse. Det andet lag kan påføres efter mindst 3 timers tørretid og helst inden for 24 timer.
- › Undgå direkte sollys på overfladen.



WOODCREAM SOFTENER PÅFØRING

FOR FARVEEFFEKTER ELLER VEDLIGEHOVELSE

(SNAVS OG GRØNNE AFLEJRINGER, FALMEDE FARVER ELLER AFTAGENDE PERLEEFFEKT)

Hvornår skal der fortyndes med WoodCream Softener (forhold 9:1 til maks. 1:1)?

- › For at skabe en mere transparent effekt
- › For at skabe et øjeblikkeligt ældet udseende på nyt træ (fortynd en af farverne i farvesortimentet Grey)
- › Ved råt, meget porøst eller tørt træ (<14 %) → nem påføring
- › I tilfælde af påføring i to lag → en mere dækkende effekt
- › I tilfælde af høje temperaturer (> 30 °C) eller hvis der ikke er nogen skygge → længere tørretid og nemmere påføring
- › I tilfælde af vedligeholdelse eller restaurering



TRIN 1 - 3

Rens træet. Brug en blanding af 10% Exterior Wood Cleaner og 90% vand (sørg for, at produktet ikke kommer i kontakt med øjnene).

Rens overfladen igen med lavt vandtryk og en blød børste; slibning er ikke nødvendigt.

Se det tekniske datablad inden brug



TRIN 4 - 5

Bland, omrør og fortynd WoodCream med WoodCream Softener i blandingsforholdet 9 dele WoodCream og 1 del WoodCream Softener. (juster forholdet til det ønskede resultat til maks. 1:1)



TRIN 6

Påfør blandingen: påfør produktet i træfibrenes retning med ét penselstrøg og arbejd derefter henover det flere gange. Arbejd i zoner af 3 til 4 brædder. Det er bedst at arbejde vådt i vådt.

SCAN FOR AT SE EN SÅDAN-GØR-DU-VIDEO



Vi anbefaler generelt en årlig visuel inspektion efter vintersæsonens afslutning.

RENGØRING TIL UDENDØRS SORTIMENT | **FORBERENDE RENGØRING**

Udendørs træværk udsættes for meget snavs og aflejringer. Det er afgørende at rengøre overfladen grundigt, før den behandles med et Rubio Monocoat-produkt til udendørs brug.

Exterior Wood Cleaner

EFFEKTIV RENGØRING AF TRÆ UDENDØRS

Exterior Wood Cleaner er et forberedende rensmiddel til alle typer træ udendørs (gårdhaver af træ, udvendige døre, carporte, terrasser, etc.) og kompositmateriale. Produktet fjerner grå misfarvning, grønne aflejringer og snavs.

Det er velegnet til både at genopfriske din træoverflade efter vinteren og til at forberede til træoverflade til behandling med et produkt fra Rubio Monocoat til udendørs brug. Produktet kan derfor også bruges som et enkeltstående produkt i forbindelse med restaurering.

Nyt, ældet og allerede behandlet træ bør altid rengøres med Exterior Wood Cleaner før påføringen.

Påføringsmetode	Nylonbørste
Tørretid	± 30 minutter ved en temperatur på 20 °C og korrekt ventilation
Forbrug	Manuelt: ± 15 m ² /L *
Emballage	Flaske: 100 ml Dunk: 1 L - 5 L

* Disse forbrugsmængder er kun vejledende. Resultatet afhænger af trætypen, slibning og forberedelsesmetoden. Det anbefales altid at lave en test for at beregne det præcise forbrug.



› Lad ikke opløsningen med Exterior Wood Cleaner tørre, før den skylles af.

HVORFOR FORBEREDE MED EXTERIOR WOOD CLEANER?

› Nyt træ

Naturligt forekommende fedt i bestemte typer træ fjernes. Træets porer åbnes, hvilket garanterer bedre holdbarhed for beskyttelsen.

› Gråligt og tidligere behandlet træ

Behandling med Exterior Wood Cleaner affedter og restaurerer træet, hvilket muliggør optimal farvning og et jævnt slutresultat.

Noget ekstra praktisk ved dette produkt? Du får øjeblikkeligt et synligt resultat!

EXTERIOR WOOD CLEANER PÅFØRING



TRIN 1

Fugt overfladen med vand. Brug en haveslange.

TRIN 2

Påfør noget ufortyndet Exterior Wood Cleaner.

TRIN 3

Skrub det behandlede område med en scrubbing brush af nylon på langs af træet, indtil det er rent. Dette vil få produktet til at skumme. Ved genstridige pletter gentages behandlingen.

TRIN 4

Skyl grundigt, indtil alt skum er væk.

TRIN 5

Lad overfladen tørre helt (± 30 minutter ved en temperatur på 20° C og med god ventilation).

TRIN 6

Behandl med dit ønskede træbeskyttelsesprodukt fra Rubio Monocoat til udendørs brug.

SCAN FOR AT SE EN SÅDAN-GØR-DU-VIDEO



RENGØRING TIL UDENDØRS SORTIMENT | VEDLIGEHOLDELSE

Produkter fra Rubio Monocoat sikrer langvarig beskyttelse og vedligeholdelse af dit udendørs træværk. Til at holde beskyttede overflader i topform tilbyder Rubio Monocoat desuden to effektive plejeprodukter udelukkende til udendørs brug. Du kan selvfølgelig også bruge vores All Natural Wood Cleaner og Spray til udendørs rengøring (se side 34).



Exterior Soap

MILJØVENLIG SÆBE MED RENGØRENDE OG PLEJENDE EFFEKT

→ SKAL FORTYNDES MED VAND

Exterior Soap er en tofaset sæbe med både rensende og nærende effekt. Dette produkt bruges til rengøring af udendørs træoverflader (beklædninger, terrasser, store møbler ...), der er blevet behandlet med et beskyttelsesprodukt fra Rubio Monocoat til udendørs brug.

Påføringsmetode	Manuelt
Forbrug	1 Liter / 3 Liter vand
Tørretid	± 30 minutter
Rengøring af brugte materialer	Vand
Emballage	Flaske: 100 ml - 1 L Dunk: 5 L



Exterior Soap Ecospray

BRUGSKLAR SPRAY MED VORES MILJØVENLIGE SÆBE MED RENGØRENDE OG PLEJENDE EFFEKT


→ FORTYNDET UDGAVE AF EXTERIOR SOAP, BRUGSKLAR

Ecospray er velegnet til rengøring af udendørs træoverflader (møbler, lokale pletter,...), der er blevet behandlet med et beskyttelsesprodukt fra Rubio Monocoat til udendørs brug.

Påføringsmetode	Manuelt
Emballage	Ecospray: 500 ml

EXTERIOR SOAP PÅFØRING

TIL STØRRE OVERFLADER: BEKLÆDNINGER, TERRASSER, STORE MØBLER ...



SCAN FOR AT SE EN SÅDAN-GØR-DU-VIDEO



TRIN 1

Gør træoverfladen våd.

TRIN 2

Ryst flasken for at opnå en ensartet blanding

TRIN 3

Hæld 1 liter Exterior Soap i en spand. Tilsæt 3 liter rent vand.

TRIN 4


Rengør overfladen med en moppe eller en frugfri klud.

TRIN 5

Lad overfladen tørre i ca. 30 minutter.

EXTERIOR SOAP ECOSPRAY PÅFØRING

TIL MINDRE OVERFLADER: HAVEMØBLER, LOKALE PLETTER, ...



SCAN FOR AT SE EN SÅDAN-GØR-DU-VIDEO



TRIN 1

Gør overfladen våd med rent vand og en mikrofiberklud.

TRIN 2

Ryst flasken for at opnå en ensartet blanding.

TRIN 3

Sprøjt produkt på overfladen.

TRIN 4

Rengør nu møblet med en mikrofiberklud.

TRIN 5

Lad overfladen tørre i ca. 30 minutter.

RENGØRING TIL UDENDØRS SORTIMENT | GENOPFRISKNING OG RENOVERING

Genopfriskning af farven og beskyttelsen på træ behandlet med et beskyttelsesprodukt fra Rubio Monocoat til udendørs brug udføres med samme produkt og i samme farve som den oprindeligt valgte. Hyppigheden af vedligeholdelse af lodrette træoverflader kan variere fra projekt til projekt.

Afhængigt af typen af træ, farven på produktet og placeringen, kan vedligeholdelse være nødvendigt hurtigere for nogle overflader end andre.

**Hus Inkinen • Finland**

Produkt Hybrid Wood Protector, Sunprimer HWP, Exterior Wood Cleaner

Farve Black & Charcoal

Træsart Stammer af børstet gran

Mange tak Arkitekt & Design: Honkatalot/Polar Life Haus, Fotografering: Sami Vaskola & Hans Koistinen

GENOPFRISKNING OG RENOVERING

**TRIN 1**

Rengør først overfladen med Exterior Wood Cleaner. Det er ikke nødvendigt at slibe overfladen. Følg anvisningerne på side 73.

TRIN 2

Lad overfladen tørre helt (± 30 minutter ved en temperatur på 20° C og med god ventilation).

TRIN 3

Giv overfladen et vedligeholdelseslag med beskyttelsesproduktet i den oprindelige farve. Følg anvisningerne på side 54 (DuroGrit), side 61 (Hybrid Wood Protector) eller side 69 (WoodCream).

VANDRETTE TRÆOVERFLADER

- **DuroGrit:** op til 2 år
- **Hybrid Wood Protector:** årligt



Vær forsigtig, hvis du arbejder i nærheden af en fiskedam. Exterior Wood Cleaner er skadeligt for vandlevende organismer, med langvarige virkninger.

LODRETTE TRÆOVERFLADER

- **DuroGrit:** hvert 3.-5. år
- **Hybrid Wood Protector:** første vedligeholdelse: generelt efter 1 år / yderligere vedligeholdelse: hvert 3.-5. år
- **WoodCream:** hvert 5. år (afhængigt af vejrforholdene)



Påfører du over hovedet? Så bør du bære beskyttelsesbriller for at forhindre, at produktet kommer i dine øjne. Produktet er ikke skadeligt, men det forårsager irritation ved kontakt med øjnene.

SLIBNING	FORBEREDELSE	FORBEHANDLING (VALGFRI)	BESKTTTELSE	RENGØRING	VEDLIGEHOLDELSE / OPRISKNING	RESTAURERING
<p>WOODFILLER QUICK Hurtigt-hærdende spartelmasse</p> <p>↓</p> <p>SLIB FRI FOR RIDSER AFSLUT MED: P100 (GULVE) P150 (MØBLER)</p>	<p>VÆLG KUN ET PRODUKT INDEN FOR KATEGORIEN</p> <p>UNIVERSEL BRUG</p> <p>CLEANER Fjerner støv fra slibning</p> <p>WOODPREP Perfekt til at åbne træets porer</p> <p>SPECIFIK BRUG</p> <p>TANNIN PRIMER Til ganvægholdigt træ</p> <p>DEEP CLEANER Forberedende rensningsmiddel til fedtholdige træsorter</p>	<p>VÆLG KUN ET PRODUKT INDEN FOR KATEGORIEN</p> <p>PRE-AGING Røget eller bejdet udseende</p> <p>PRECOLOR EASY Intens farve</p>	<p>MONOCOAT OIL PLUS 2C Beskytter og farver i et enkelt lag</p> <p>VALGFRI EFTERBEHANDLING</p> <p>SHEENPLUS For et oliebehandlet udseende med ekstra glans</p>	<p>UNIVERSEL BRUG</p> <p>UNIVERSAL SOAP Koncentreret version, skal fortyndes</p> <p>SURFACE CARE Fortyndet, brugsklar version</p> <p>ALL NATURAL WOOD CLEANER & SPRAY Mikrobiologiske rensningsmidler</p> <p>SPECIFIK BRUG</p> <p>PLETFJERNERE Limespot, Grease, Tannin</p> <p>DEEP CLEANER Fjerner sæberester</p>	<p>UNIVERSAL MAINTENANCE OIL Vedligeholdelse til gulve</p> <p>ELLER</p> <p>REFRESH ECO Vedligeholdelse til møbler</p> <p>ELLER</p> <p>UNIVERSAL MAINTENANCE OIL 2 MIX + OIL PLUS 2C Vedligeholdelse + opriskning af farve til gulve og møbler</p>	<p>DEEP CLEANER Fjerner sæberester</p> <p>OIL PLUS 2C Vedligeholdelse i den oprindelige farve Slibning er ikke nødvendigt</p>
SLIBNING	FORBEREDELSE	FORBEHANDLING (VALGFRI)	BESKTTTELSE	RENGØRING	VEDLIGEHOLDELSE / OPRISKNING	RESTAURERING

SLIBNING	FORBEREDELSE	FORBEHANDLING (VALGFRI)	BESKTTTELSE	RENGØRING	VEDLIGEHOLDELSE / OPRISKNING	RESTAURERING
<p>SLIB FRI FOR RIDSER AFSLUT MED: P80-P100</p>	<p>UNIVERSEL BRUG</p> <p>EXTERIOR WOOD CLEANER Forberedende rensningsmiddel til alle typer udendørs træværk</p>	<p>SUNPRIMER HWP Primer til en mere intens farve for Hybrid Wood Protector</p>	<p>LODRET OG VANDRET</p> <p>DUROGRIT Fremtidens UV-beskyttelse til dit udendørs træværk</p> <p>LODRET</p> <p>WOODCREAM Voksbaseeret creme, der beskytter og farver lodrette træoverflader</p> <p>LODRET</p> <p>HYBRID WOOD PROTECTOR Linolie baseret på molekylær binding. Beskytter og farver i et enkelt lag</p> <p>VANDRET</p> <p>HYBRID WOOD PROTECTOR + ACCELERATOR COMP. B</p>	<p>UNIVERSEL BRUG</p> <p>EXTERIOR SOAP & EXTERIOR SOAP ECO SPRAY Sæbe, der rengør og giver næring, tilgængelig i en koncentreret version (der skal fortyndes) og som en brugsklar spray</p> <p>ALL NATURAL WOOD CLEANER & SPRAY Mikrobiologiske rensningsmidler</p>	<p>LODRET OG VANDRET</p> <p>EXTERIOR WOOD CLEANER + DUROGRIT</p> <p>LODRET</p> <p>EXTERIOR WOOD CLEANER + WOODCREAM + WOODCREAM SOFTENER</p> <p>LODRET OG VANDRET</p> <p>EXTERIOR WOOD CLEANER + HYBRID WOOD PROTECTOR + ACCELERATOR COMP. B</p>	<p>RESTAURERING</p>
SLIBNING	FORBEREDELSE	FORBEHANDLING (VALGFRI)	BESKTTTELSE	RENGØRING	VEDLIGEHOLDELSE / OPRISKNING	RESTAURERING



SERVICE

Løsninger fra A - Z & Academy

Vores produktsortiment indeholder **løsninger fra A til Z** til at beskytte træets naturlige skønhed med ét enkelt lag og øge træets levetid. Vi kan beskytte alle typer træ og overflader i alle farver, både indendørs og uden-dørs, og til alle formål: både private og offentlige, som f.eks. restauranter, museer, regeringsbygninger, ... Lad os heller ikke glemme vores forberedelses-, forbehandlings- og plejeprodukter og vores industrielle løsninger.

I vores belgiske hovedkvarter fungerer vores **Academy** både som **testfacilitet** og **uddannelsesfacilitet** for fagfolk inden for træ. Vi tilbyder vores kunder eksper-

tise inden for slibning, forfarvning af forskellige typer træ og meget andet, samt praktiske demonstrationer, både manuelt og industrielt.

Vores testmiljø sikrer, at produkter fra Rubio Monocoat lever op til det, vi lover. Vores kunder modtager først vores produkter, når de er blevet testet grundigt i vores laboratorium og ved praktisk brug. Vores specialister tester forskellige påføringsmetoder, måler forbrug, overvåger tørretider, og tester træværket for modstanddygtighed over for væske og ridser.



Har du spørgsmål om vores produkter, eller er du interesseret i specialudviklet oplæring til dine salgsmedarbejdere eller kunder? Så kan du kontakte vores supportteam på følgende måde:

→ service@rubiomonocoat.com

→ +32 51 335 335



VORES VÆRDIER

Derfor er Rubio Monocoat den rette til dit træværk

Rubio Monocoat er et mærke af høj kvalitet. Vi skiller os ud på grund af en lang række årsager.

Find ud af, hvorfor Rubio Monocoat er den rette til dit træværk:



> FAMILIE

Det er vigtigt, at vi passer godt på hinanden - ligesom i en familie. Det gør vi både i virksomheden i forhold til vores ansatte og i Rubio Monocoat-fællesskabet.



> LIDENSKAB

Lidenskab for træ(arbejdet) er dét, der driver os. Og med denne lidenskab inspirerer og hjælper vi andre.



> EKSPERTISE

At vi er eksperter inden for vores område er ikke bare noget vi siger. Vi beviser det hver eneste dag med vores produkter og ydelser. Det gør os troværdige.



> LANG LEVETID

Vi har fokus på innovation for at sikre, at kloden og dit træ lever længere. Bæredygtighed og holdbarhed er nøgleord for vores produkter.

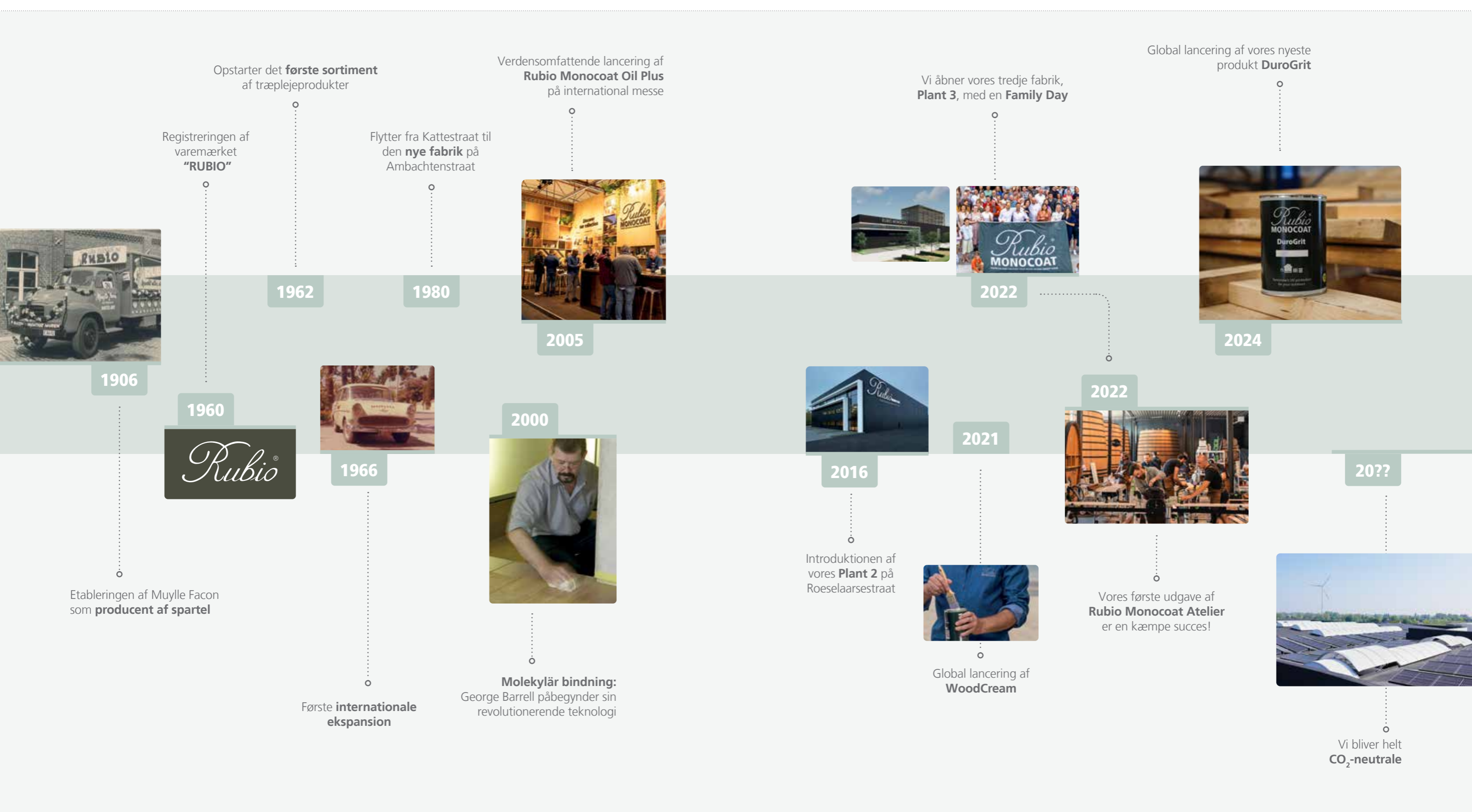


> PÅLIDELIG

Du kan stole på, at vi giver dig den korrekte rådgivning og de rigtige produkter. Vi tager os tid til at lytte til dine behov, fordi det virkelig interesserer os. Når du arbejder med vores produkter, betyder det, at du kan stole fuldstændig på slutresultatet.

VORES HISTORIE

Historien om et hurtigt voksende mærke



Rubio Monocoat Aynimundo

Et af vores mål er at give noget tilbage til samfundet. Derfor har vi indledt et partnerskab med **Aynimundo**, en velgørenhedsorganisation, som vi har fuld tiltro til og gerne vil støtte på langt sigt. Denne peruvianske organisation støtter lokale samfund i Lima med fokus på **uddannelse og byudvikling**.

1. Åbning af det nye center, hvor Aynimundo hjælper handicappede børn og unge (5. april 2023).
2. Psykomotorisk aktivitet for et barn med reducerede motoriske færdigheder.
3. En træner hjælper en ung dreng med læse- og forståelsesøvelser.



HUMANITÆRT ASPEKT

Aynimundo hjælper handicappede børn og unge med at blive integreret i samfundet, inklusive deres familier og bredere sociale cirkler. Børn og unge med fysiske og/eller ikke-fysiske handicap, som autisme eller Downs syndrom, får hjælp til at udvikle deres egne unikke talenter. Aynimundo hjælper dem ved at:

- Nedbryde sociale barrierer
- Lade dem deltage i **skoleaktiviteter**
- Oplære undervisere i at se dem på en anden måde, som unikke og fuldendte sociale skabninger
- Skaffe dem **et job i et formelt arbejdsmiljø** hos virksomheder, der har en reel interesse i økonomisk inklusion
- Uddanne og hjælpe dem til at **fungere optimalt med de talenter, de har udviklet**, præcis som alle andre medarbejdere
- Gøre det muligt at deltage i det økonomiske liv

På denne måde håndteres **diskrimination og social udelukkelse**, hvilket ofte resulterer i fattigdom, på en effektiv måde.



4. Den nye bygning er beskyttet med Sunprimer HWP, Hybrid Wood Protector og WoodCream. Planterne og muldjorden, der blevet fjernet ved anlæggelsen af bygningen, blev senere placeret oven på bygningen og er nu et grønt tag.
5. Teamet hos Aynimundo, der arbejder direkte med børn, består af ergoterapeuter og fysioterapeuter, psykopædagog, psykolog, lærere og en socialarbejder.
6. Træet inde i centeret er beskyttet med Oil Plus 2C, hvilket skaber et sundt og sikkert indendørs miljø. Dette er ikke altid nemt i et land, der ofte rammes af jordskælv, og hvor der stadig tit bruges usunde produkter.
7. Åbningen af centeret var en glædesdag, især for børnene og deres familier. Nu bliver over 180 børn behandlet i den nye bygning med vejledning fra Aynimundos specialister.

ARKITEKTONISK ASPEKT

Aynimundo bygger også **sikre steder til små børn i de fattigste områder** af det sydlige Lima ved at introducere og implementere:

- Økologiske og miljøvenlige løsninger
- **Gifrfri og genanvendelige materialer** som Rubio Monocoat

Ved at gøre dette, giver Aynimundo en logisk løsning på de mange miljømæssige problemer der.

Og især Rubio Monocoats POP-farver og moderne farver får en god modtagelse fra børn såvel som voksne i en stor by som Lima.





Rubio[®] MONOCOAT THE POWER OF ONE

Velkommen til Rubio Monocoat-Familien

Flere end 82 lande,
+80.000.000 m² behandlet træ om året



Billede på forsiden: Privat bolig • Precolor Easy (Intense Black), Oil Plus 2C (Natural, Vanilla) på Rød eg, valnød, ask • © TG Gruber Construction, Kimberly Timmons Interiors, Red Pencil Architecture, Fotografi © Kylie Fitts

Bagsidebillede Privat bolig • Oil Plus 2C (Natural) på eg • © Contractor & Design: Lamco Design, Fotografi © Oliver Smith

Rubio Monocoat Head Office • Roeselaarsestraat 535, 8870 Izegem (Belgium)
Tel. +32 (0)51 30 80 54 • service@rubiomonocoat.com • www.rubiomonocoat.com
© 2024 BV Muylle Facon SRL, Izegem (Belgium)