


EXTERIOR



Rubio[®]
Wood**Cream**

SCHÜTZT DIE NATÜRLICHE SCHÖNHEIT DES HOLZES



RUBIO WOODCREAM SCHÜTZT DIE NATÜRLICHE SCHÖNHEIT DES HOLZES

Im Außenbereich ist die Behandlung von Holzoberflächen mit dem richtigen Produkt unerlässlich. Die Schönheit des Holzes soll schließlich für lange Zeit erhalten bleiben. Die Wirkung der **Rubio WoodCream** beruht auf einer **hydrophoben Technologie**, die speziell für optimalen Holzschutz entwickelt wurde. Durch die einzigartige aktive Formel dringt die Rubio WoodCream tief in das Holz ein und verleiht ihm einen **selbstreinigenden Effekt**. Dabei bleibt das Holz **diffusionsoffen** und ist trotzdem **wasserabweisend**. Und das Beste an alledem: Die einfach aufzutragende Wachscreme ist in einer breiten Palette an Farben erhältlich. Das Produkt lässt sich mühelos verarbeiten und das Resultat ist ein optischer Hingucker!

Die einzigartigen Eigenschaften

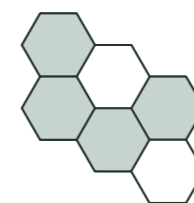
- › Creme auf Wachsbasis
- › Intensive Holzpflege
- › Atmungsaktiv
- › Wasserabweisend
- › Selbstreinigend

Weitere Informationen finden Sie im Technischen Datenblatt in dieser Broschüre.



INNOVATIVE TECHNOLOGIE MIT EINZIGARTIGEN VORTEILEN

Dank der hydrophoben Technologie und seiner einzigartigen cremigen Textur bietet die Rubio WoodCream überzeugende produkt- und anwendungsspezifische Vorteile.




CREME AUF WACHSBASIS

Die **cremige Textur** der Rubio WoodCream ermöglicht nicht nur ein **einfaches Auftragen**, sondern sorgt durch die hydrophobe Technologie für eine gute Anhaftung zwischen Produkt und Holz. Auf diese Weise dringt die Rubio WoodCream tief in das Holz ein, die Holzoberfläche bleibt jedoch **diffusionsoffen**. Das Holz kann mit nur einer Schicht gefärbt und geschützt werden. Ein deckender Farbeffekt kann durch Auftragen einer zweiten Schicht erzielt werden. Die Eigenschaften der Creme werden dadurch nicht beeinflusst. Die einzigartige Textur garantiert außerdem eine **sehr hohe Ergiebigkeit**.




INTENSIVE HOLZPFLEGE

Die Rubio WoodCream färbt, schützt und pflegt das Holz gleichermaßen. Die Creme dringt tief in das Holz ein und sorgt dafür, dass die Oberfläche **diffusionsoffen** bleibt. Die Creme enthält **keine Füllstoffe** und erzeugt dadurch im Gegensatz zu anderen Farb- oder Lackprodukten keine versiegelnde Schicht auf der Holzoberfläche. Der durch die Rubio WoodCream gebildete Schutz kann **nicht abblättern**, wodurch eine **viel längere Lebensdauer** des Holzes gewährleistet wird.



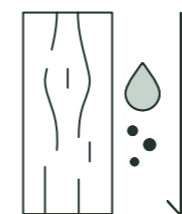
ATMUNGSAKTIV

Holz muss atmen können, um seine Schönheit zu bewahren. Unsere hydrophobe Creme sorgt dafür, dass die **Holzporen offen** und die **feuchtigkeitsregulierenden Eigenschaften des Holzes erhalten bleiben**. So wird das Holz wasserabweisend, bleibt aber durchlässig für Luft und Wasserdampf. Auch das **natürliche Aussehen und die natürliche Haptik** des Holzes bleiben somit erhalten.



WASSERABWEISEND

Durch die Kapillarwirkung von Holzfasern kann Wasser gut aufgenommen werden. Das Auftragen eines hydrophoben Wachsprodukts auf die Porenwände bewirkt die Umwandlung dieser Kapillarwirkung in einen wasserabweisenden Effekt. Das Ergebnis ist ein deutlich sichtbarer und **langanhaltender Abperleffekt** auf der Oberfläche, welcher für einen sehr **nachhaltigen Schutz** des Holzes gegen extreme Witterungsverhältnisse sorgt.



SELBSTREINIGEND

Der Abperleffekt bietet einen **100%igen Schutz gegen Wasser** und sorgt gleichzeitig für einen selbstreinigenden Effekt. Wassertropfen perlen vom Holz ab und nehmen dabei Schmutzpartikel von der Oberfläche mit. Die wasserabweisende und selbstreinigende Wirkung **hemmt zudem das Wachstum von Mikroorganismen** (Algen, Pilze usw.) und verhindert Frostschäden.

GEBINDEGRÖßEN & WERKZEUGE

Für jedes Projekt die passende Gebindegröße



RUBIO WOODCREAM

In folgenden Gebindeeinheiten erhältlich:

Dose: 100 ml - 1 L - 2,5 L - 5 L - 20 L



RUBIO WOODCREAM SOFTENER

In folgenden Gebindeeinheiten erhältlich:

Plastikflasche: 100 ml - 1L
Kanister: 5 L

Benutzerfreundliche Werkzeuge



RUBIO MONOCOAT RÜHRSTAB

Die Rubio WoodCream muss vor Gebrauch und auch nach dem Hinzufügen des Rubio WoodCream Softeners gut aufgerührt werden. Verwenden Sie hierfür unseren praktischen Rubio Monocoat Rührstab aus Holz. Zum einfachen Aufrühren der 100-ml-Dose empfehlen wir die Verwendung eines kleineren Rührstabs.



RUBIO WOODCREAM PINSEL

Die Rubio WoodCream ist dank unseres speziell entwickelten Rubio WoodCream Pinsels einfach aufzutragen. Der Pinsel besteht aus Polyesterfasern und sorgt für ein streifenfreies Ergebnis. Der Pinsel ist sowohl für glatte als auch für raue Oberflächen geeignet und verhindert eine schnelle Produkttrocknung an den Fasern.

Der Pinsel ist in verschiedenen Breiten erhältlich:
1 Zoll, 2 Zoll, 3 Zoll.

RUBIO WOODCREAM SOFTENER FÜR FARBEFFEKTE UND ALS PFLEGELÖSUNG

Der **Rubio WoodCream Softener** ist die perfekte Ergänzung zur Rubio WoodCream. Durch die Kombination der beiden Produkte können verschiedene **Farbeffekte** erzeugt werden. So kann die Farbintensität der bestehenden Rubio WoodCream Farben verringert und ein transparenterer Effekt erzielt werden. Auch für Fans des Altholz-Looks bietet der Rubio WoodCream Softener eine Lösung: Eine Mischung aus Rubio WoodCream Softener und den Farben der Grey Collection bringt die gewünschte Vergrauungspatina.

Darüber hinaus ist der Rubio WoodCream Softener das ideale Ergänzungsprodukt bei der **Pflege von Holzoberflächen**, die mit der Rubio WoodCream behandelt wurden.



Die einzigartigen Eigenschaften

- › 0 % VOC
- › Reduziert die Farbintensität, ohne die Viskosität zu verändern
- › Verlängert die Trockenzeit
 - Vereinfacht die Verarbeitung bei warmen Bedingungen
 - Verringert das Risiko von Ansätzen oder Überlappungen
- › Einfacher zu verteilen auf rauen and saugfähigen Oberflächen
- › Verringert die Schichtbildung beim Auffrischen oder wenn die Rubio WoodCream in zwei Schichten aufgetragen wird

➔ Weitere Informationen finden Sie im Technischen Datenblatt in dieser Broschüre.

Hinzufügen, rühren und auftragen!

Altholz-Effekt




BLUE GREY #5

Transparenter Effekt




BLUE GREY #5
+ Rubio WoodCream Softener



CHARMING GREY #8



CHARMING GREY #8
+ Rubio WoodCream Softener



RUBIO WOODCREAM FARBKOLLEKTIONEN

Das Rubio-Labor hat drei tolle Farbkollektionen kreiert, die das Holz färben, schützen und wasserabweisend machen: die Traditional Collection, die Grey Collection und die Scandinavian Collection.

Traditional Collection – auf Kiefer




Grey Collection – auf Kiefer



Tipps & Tricks

- › Kreieren Sie **sofort das Erscheinungsbild einer natürlich vergauten Holzoberfläche**, indem Sie den Rubio WoodCream Softener zu einer der Farben der Grey Farbkollektion hinzufügen.
- › Mit dem ebenfalls verfügbaren Farbton „Transparent“ (#0) können Sie einen **transparenten Effekt** erzielen. Diese farblose Version (#0) enthält keine UV-Pigmente und lässt das Holz auf natürliche Weise vergrauen. Gleichzeitig hat sie aber eine Schutzwirkung und macht das Holz wasserabweisend. Transparent #0 ist unverdünnt.

Scandinavian Collection – auf Kiefer





FÄRZEN UND SCHÜTZEN SIE IHRE HOLZPROJEKTE MIT RUBIO MONOCOAT

Bei der Gestaltung von Außenfassaden, Gartenhäusern und Toren kommt immer häufiger Holz zum Einsatz, oft in Kombination mit anderen Materialien. Das Holz kann je nach gewünschtem Ergebnis auf viele unterschiedliche Arten geschützt werden.

Neben der **Rubio WoodCream** umfasst das Rubio Monocoat Sortiment für den Außenbereich auch den seit Jahren erfolgreichen **Rubio Monocoat Hybrid Wood Protector**.

Planen Sie ein Holzprojekt im Außenbereich, bei dem Sie für den Farbauftrag und als Schutz Rubio Monocoat einsetzen möchten? Dann wählen Sie mithilfe dieser Tabelle das richtige Produkt für Ihren Einsatzzweck aus:

RUBIO MONOCOAT SATURABOIS	RUBIO WOODCREAM
<ul style="list-style-type: none"> › Öl › Molekulare Bindung › Transparenter Farbeffekt › Anfeuerung des Holzes › Auf vertikalen und horizontalen Holzoberflächen › Monocoat: Farbe und Schutz in einer einzigen Schicht › Bürsten- oder Padauftrag und Überschussabnahme mit einem Tuch › Erstbehandlung 	<ul style="list-style-type: none"> › Creme auf Wachsbasis › Hydrophobe Creme-Technologie › Deckender Farbeffekt › Kein Anfeuerungseffekt › Auf vertikalen Holzoberflächen › Farbe und Schutz in einer oder mehreren Schichten › Einfach mit einem Pinsel aufzutragen › Renovierungen und Erstbehandlung

VS

TECHNISCHE DATENBLÄTTER

Rubio WoodCream	10 - 15
Rubio WoodCream Softener	16 - 19

Rubio WoodCream

Schützt die natürliche Schönheit des Holzes

Die **Rubio WoodCream** ist eine atmungsaktive, hydrophobe Creme auf Wachsbasis, die das Holz färbt, schützt und wasserabweisend macht. Dank der hydrophoben Technologie und seiner einzigartigen cremigen Textur bietet die Rubio WoodCream überzeugende produkt- und anwendungsspezifische Vorteile. Die Rubio WoodCream ist ein feuchtigkeitsregulierender, wasserabweisender Holzschutz mit einem langanhaltenden Abperleffekt und einer selbstreinigenden Wirkung. Die hydrophobe Technologie sorgt für eine gute Anhaftung zwischen Produkt und Holz, sodass die Rubio WoodCream tief in das Holz eindringt, die Holzoberfläche dennoch diffusionsoffen bleibt.

Die Rubio WoodCream verleiht Holzoberflächen einen halbtransparenten, vergrauten oder deckenden Look und ist in 3 Farbkollektionen erhältlich: der Grey Collection, der Traditional Collection und der Scandinavian Collection. Außerdem ist ein transparenter Farbton (#0) verfügbar. Diese Version enthält keine UV-Pigmente und lässt das Holz auf natürliche Weise vergrauen. Gleichzeitig hat sie aber eine Schutzwirkung und macht das Holz wasserabweisend. Auch bereits vergrautes Holz kann mit diesem Farbton geschützt werden.

Abhängig von der gewählten Farbe, der Holzart und der Ausrichtung des behandelten Holzes sowie der Sonneneinstrahlung hält die Farbe zwischen 5 und 10 Jahre. Nach etwa 5 Jahren nimmt der Abperleffekt langsam ab.

Um die Farbintensität der bestehenden Rubio WoodCream Farben zu verringern, können sie mit **Rubio WoodCream Softener** verdünnt werden.



VORSICHT

Durch das Hinzufügen des Rubio WoodCream Softeners nimmt die UV-Resistenz des Produkts ab. Dadurch kann es vorzeitig zur Vergrauung kommen. Das Ausmaß der Vergrauung ist abhängig von der hinzugefügten Menge Rubio WoodCream Softener.

PRODUKTBESCHREIBUNG

› Spezifische Eigenschaften

- Creme auf Wachsbasis
- Hydrophobe Creme
- Ökologisch
- 0 % VOC
- Keine Filmbildung, blättert nicht ab
- Wasserabweisend mit Abperleffekt
 - Durch den Abperleffekt ist die Oberfläche selbstreinigend.
 - Die wasserabweisende und selbstreinigende Wirkung hemmt das Wachstum von Mikroorganismen (Algen, Pilzen usw.) und verhindert Frostschäden.
- Atmungsaktiv und feuchtigkeitsregulierend
 - Die Holzporen bleiben offen, dadurch kann das Holz atmen und eine optimale Regulierung der Feuchtigkeit ist sichergestellt.
- Cremige Textur
 - Tropft nicht bei Überkopfarbeiten
- Hohe Ergiebigkeit: 50 bis 80 g/m² pro Schicht, je nach Saugfähigkeit des Untergrunds
- Einfaches Auftragen auf allen vertikalen Holzoberflächen
- Im Vergleich zu herkömmlichen Farb- und Holzschutzmitteln einfach auf Oberflächen und bestehende Farbsysteme aufzutragen
- Je nach gewünschtem Aussehen kann der Auftrag in ein oder zwei Schichten erfolgen

BITTE BEACHTEN SIE

Die Holzporen bleiben offen, dadurch kann das Holz atmen und eine optimale Regulierung der Feuchtigkeit ist sichergestellt. Rubio WoodCream ist wasserabweisend und selbstreinigend, wodurch das Wachstum von Mikroorganismen (Algen, Pilzen usw.) gehemmt wird.



› Technische Daten

- Chemische Basis: wachsbasiert
- Physischer Zustand: Creme
- Dichte: 950–1050 g/L (transparent – Farben)
- pH-Wert: 8,0–9,0
- Glanzgrad: halbmatt
- Trockenzeit: je nach Umgebungsbedingungen: ± 12 Stunden
- Griffest nach 30 Minuten
- Eine zweite Schicht kann nach 3 Stunden aufgebracht werden.
- Der Abperleffekt tritt bereits nach 3 Stunden ein.
- 0 % VOC

TECHNISCHE INFORMATIONEN

Die **Rubio WoodCream** ist eine atmungsaktive, hydrophobe Creme auf Wachsbasis, die das Holz färbt, schützt und wasserabweisend macht. Die wachsbasierte Creme erzeugt keine extra Schicht auf dem Holz, sodass dessen Porosität und Diffusionsoffenheit erhalten bleibt. Durch die Kapillarwirkung von Holzfasern kann Wasser gut aufgenommen werden. Das Auftragen eines hydrophoben Wachsprodukts auf die Porenwände bewirkt die Umwandlung dieser Kapillarwirkung in einen wasserabweisenden Effekt. Dabei wird die Öffnung der Poren, die für die Diffusion nötig ist, nicht beeinträchtigt. Das Holz bleibt also weiterhin durchlässig für Luft und Wasserdampf.

Die wachsbasierte, cremige Textur sorgt für eine gute Anhaftung zwischen Produkt und Holz, sodass die Holzfaser genug Zeit hat die wasserabweisenden Bestandteile der Rubio WoodCream aufzunehmen. Das Produkt kann dadurch tief ins Holz eindringen, was die Beständigkeit der wasserabweisenden Wirkung fördert. Das Holz kann mit nur einer Schicht gefärbt und geschützt werden. Ein deckender Farbeffekt kann durch Auftragen einer zweiten Schicht erzielt werden. Die Eigenschaften der Creme werden dadurch nicht beeinflusst. Durch diese Technologie wird das natürliche Aussehen und die natürliche Haptik des Holzes bewahrt.

› Lagerung

Das Produkt kann bis zu 24 Monate unter trockenen Bedingungen und in der Originalverpackung gelagert werden. Das Produkt frostfrei aufbewahren.

› Gebindeeinheiten

- Dose 100 ml, 1 L, 2,5 L, 5 L und 20 L

› Verbrauch

Je nach Untergrund: 12–20 m²/L

Diese Verbrauchsdaten sind nicht verbindlich. Ergebnisse hängen von der Holzart und der Vorbereitung ab. Zur Ermittlung des exakten Verbrauchs ist ein Probeauftrag empfehlenswert.



› Farben

Dargestellte Farben auf Kiefer.
Die gezeigten Farben dienen nur der Illustration und sind nicht verbindlich.



INFORMATIONEN ZUR ANWENDUNG

› Vor-Ort-Anwendung

Anwendungsbereich:

- Außenholz – vertikale Holzoberflächen
- Holzfeuchte: max. 18 %
- Holzelemente ohne Erdberührung EN 335-1, Gebrauchsklasse 2 und 3
- Nicht-maßhaltige Bauteile: z. B. Zäune, Palisaden, Carports, hölzerne Fassadenverkleidungen
- Begrenzt maßhaltige Bauteile: z. B. Fensterläden, Profildretter, Gartenhäuser

› Arbeitsvorbereitung

- Verarbeitungstemperatur: 10 °C – 30 °C
- Sorgen Sie dafür, dass das Holz sauber, trocken und frei von trennenden Substanzen ist.
- Bei sehr stark verschmutztem Holz, sehr fett-/ölhaltigen Hölzern, Grünbelag oder Schimmelflecken muss das Holz mit einer 10%igen Mischung aus Rubio Monocoat Exterior Wood Cleaner und Wasser gereinigt werden. Das Holz muss nach Gebrauch des Rubio Monocoat Exterior Wood Cleaners mit Wasser abgespült werden. Vor dem Auftragen der Rubio WoodCream muss die Holzoberfläche außerdem trocken sein.

Bitte lesen Sie vor Gebrauch der Produkte die zugehörigen technischen Datenblätter.

› Verarbeitungshinweise

Manuelle Anwendung

A. Auf unbehandeltem Holz

- SCHRITT 1.** Um das gewünschte Resultat zu erzielen, bereiten Sie die Oberfläche entsprechend vor (hobeln, mit einer Drahtbürste bearbeiten etc.).
- SCHRITT 2.** Die Oberfläche von Schleifstaub reinigen und trocknen.
- SCHRITT 3.** Die Rubio WoodCream vor dem (unverdünnten) Auftragen gut aufrühren.
- SCHRITT 4.** Bringen Sie die Rubio WoodCream mit einem für Produkte auf Wasserbasis geeigneten Flächenstreicher vorsichtig und gleichmäßig in Holzrichtung auf die vertikale Oberfläche auf. In Abschnitten von 3 bis 4 Brettern in Holzfaserrichtung arbeiten. Wir empfehlen, das Produkt nass-in-nass zu verarbeiten. Das Produkt in einem Durchgang mit dem Pinsel verteilen.
- SCHRITT 5.** Falls ein stärker deckendes Resultat gewünscht ist, kann nach frühestens 3 Stunden eine zweite Schicht aufgebracht werden. Aufgrund der wasserabweisenden Wirkung der ersten Schicht, ist die Anhaftung des Zweitauftrages etwas geringer. Unsere Empfehlung: Tragen Sie das Produkt mit einem Flächenstreicher in einer flüssigen Bewegung auf die erste Schicht auf und verteilen Sie es durch mehrfaches Darüberstreichen.

a. Vergrauungs-/Transparenzeffekt auf unbehandeltem Holz

- SCHRITT 1.** Um das gewünschte Resultat zu erzielen, bereiten Sie die Oberfläche entsprechend vor (hobeln, mit einer Drahtbürste bearbeiten etc.).
- SCHRITT 2.** Die Oberfläche von Schleifstaub reinigen und trocknen.
- SCHRITT 3.** Die Rubio WoodCream gut aufrühren und mit dem Rubio WoodCream Softener verdünnen, um einen transparenteren Effekt zu erzielen (max. Verhältnis 1:1).
- SCHRITT 4.** Bringen Sie die Rubio WoodCream mit einem für Produkte auf Wasserbasis geeigneten Flächenstreicher vorsichtig und gleichmäßig in Holzrichtung auf die vertikale Oberfläche auf. In Abschnitten von 3 bis 4 Brettern in Holzfaserrichtung arbeiten. Wir empfehlen, das Produkt nass-in-nass zu verarbeiten. Das Produkt in einem Durchgang mit dem Pinsel verteilen.

ANMERKUNGEN

- Um auf unbehandeltem Holz einen **Altholz-Effekt** zu erzielen, muss eine Farbe aus der **Grey Collection** mit dem Rubio WoodCream Softener verdünnt werden.
- Um (sofern gewünscht) einen **transparenteren Effekt** zu kreieren, muss eine Rubio WoodCream Farbe **mit dem Rubio WoodCream Softener verdünnt** werden. Einfach den Rubio WoodCream Softener hinzufügen, bis der gewünschte Effekt erreicht ist. Das maximale Mischverhältnis ist 1:1.
- Einen **farblosen Effekt** erzielen Sie, indem Sie die Farbe Transparent #0 aus der **Grey Collection** (unverdünnt) auftragen. Dieser Farbton enthält keine UV-Pigmente und lässt das Holz auf natürliche Weise vergrauen. Gleichzeitig hat sie aber eine Schutzwirkung und macht das Holz wasserabweisend.

B. Beim Renovieren und Auffrischen von Rubio WoodCream

- SCHRITT 1.** Die Oberfläche mit Wasser (ohne Hochdruckreiniger) und einer weichen Bürste reinigen. Schleifen ist nicht notwendig.
- SCHRITT 2.** Die Rubio WoodCream gut aufrühren und mit dem Rubio WoodCream Softener im Mischungsverhältnis 9:1 verdünnen. Das Verhältnis kann maximal 1:1 verdünnt werden, um das gewünschte Resultat zu erzielen.
- SCHRITT 3.** Bringen Sie die Rubio WoodCream mit einem für Produkte auf Wasserbasis geeigneten Flächenstreicher vorsichtig und gleichmäßig in Holzrichtung auf die vertikale Oberfläche auf. In Abschnitten von 3 bis 4 Brettern in Holzfaserrichtung arbeiten. Wir empfehlen, das Produkt nass-in-nass zu verarbeiten. Das Produkt in einem Durchgang mit dem Pinsel verteilen.

C. Beim Renovieren behandelte Oberflächen mit nicht-Rubio-Produkten

- SCHRITT 1.** Bei sehr stark verschmutztem Holz, sehr fett-/öhlhaltigen Hölzern, Grünbelag oder Schimmelflecken muss das Holz mit einer 10%igen Mischung aus dem Rubio Monocoat Exterior Wood Cleaner und Wasser gereinigt werden. Das Holz muss nach Gebrauch des Rubio Monocoat Exterior Wood Cleaners mit Wasser abgespült werden. Vor dem Auftragen der Rubio WoodCream muss die Holzoberfläche trocken sein. Bitte lesen Sie vor Gebrauch der Produkte die zugehörigen technischen Datenblätter.
- SCHRITT 2.** Entfernen Sie trennende Substanzen von der Oberfläche und Holzfasern (mit Scheuer-, Stahl- oder Messingbürste).
- SCHRITT 3.** Die Oberfläche von Schleifstaub reinigen und trocknen.
- SCHRITT 4.** Die Rubio WoodCream vor dem (unverdünnten) Auftragen gut aufrühren. Bringen Sie die Rubio WoodCream mit einem für Produkte auf Wasserbasis geeigneten Flächenstreicher vorsichtig und gleichmäßig in Holzrichtung auf die vertikale Oberfläche auf. In Abschnitten von 3 bis 4 Brettern in Holzfaserrichtung arbeiten. Wir empfehlen, das Produkt nass-in-nass zu verarbeiten. Das Produkt in einem Durchgang mit dem Pinsel verteilen.
- SCHRITT 5.** Tragen Sie eine zweite Schicht auf um Glanzgradunterschiede zu vermeiden, die dadurch entstehen, dass sich unter der ersten Schicht unbehandeltes Holz oder eine Beschichtung befindet.

Industrielle Anwendung

Für mehr Informationen zur industriellen Anwendung dieses Produkts kontaktieren Sie unseren technischen Support.

› Instandhaltungsinformationen

Im Allgemeinen empfehlen wir, jährlich nach der Wintersaison eine Sichtkontrolle durchzuführen.

Kontrollieren Sie Ihre Holzoberflächen auf die folgenden drei Punkte:

- Schmutz und Grünbelag; lassen sich mit Wasser (ohne Hochdruckreiniger) und einer weichen Bürste entfernen
- Verblasende Farben
- Verringerter Abperleffekt

Bei Bedarf (aufgrund von Punkt b./c.) zur Instandhaltung nachträglich eine Schicht gemäß den Instandhaltungsanweisungen auftragen. Wie häufig eine Instandhaltung nötig ist, hängt von den Witterungsbedingungen ab:

- Bei normalen Witterungsbedingungen: alle 5 Jahre
- Bei extremen Witterungsbedingungen: alle 3 Jahre
- Unter idealen Bedingungen sind deutlich längere Abstände möglich: bis 10 Jahre

Normale klimatische Bedingungen: Wenn die Farbe verblasst, tragen Sie zur Instandhaltung nachträglich eine Schicht der Rubio WoodCream und des WoodCream Softeners im Mischungsverhältnis 9:1 bis maximal 1:1 auf, um das gewünschte Resultat zu erzielen. Weitere Informationen finden Sie im technischen Datenblatt.

Die Häufigkeit der Instandsetzung ist abhängig von den Witterungsbedingungen, dem Standort und der Ausrichtung des behandelten Holzes sowie der Sonneneinstrahlung, der Holzart und der gewünschten Farbe. Bei Holz im Uferbereich, oder z. B. in Küsten-, Feucht- oder Sumpfgebieten ist unter Umständen eine häufigere Instandhaltung erforderlich.

› Instandhaltungsanweisungen

- SCHRITT 1.** Das Holz muss mit einer 10%igen Mischung aus Rubio Monocoat Exterior Wood Cleaner und Wasser gereinigt werden. Das Holz muss nach Gebrauch des Rubio Monocoat Exterior Wood Cleaners mit Wasser (ohne Hochdruckreiniger) und einer weichen Bürste gereinigt werden. Schleifen ist nicht nötig. Bitte lesen Sie vor Gebrauch der Produkte die zugehörigen technischen Datenblätter.
- SCHRITT 2.** Die Rubio WoodCream gut aufrühren und mit dem Rubio WoodCream Softener im Mischungsverhältnis 9:1 verdünnen. Das Verhältnis kann maximal 1:1 verdünnt werden, um das gewünschte Resultat zu erzielen.
- SCHRITT 3.** Bringen Sie die Rubio WoodCream mit einem für Produkte auf Wasserbasis geeigneten Flächenstreicher vorsichtig und gleichmäßig in Holzrichtung auf die vertikale Oberfläche auf. Wir empfehlen, das Produkt nass-in-nass zu verarbeiten. Das Produkt in einem Durchgang mit dem Pinsel verteilen.

› Tipps & Tricks


- Bei der Anwendung starke Sonneneinstrahlung auf der Oberfläche vermeiden.
- Bei hohen Temperaturen (> 30 °C) oder beim Arbeiten in direkter Sonne empfehlen wir, die Rubio WoodCream mit dem Rubio WoodCream Softener zu verdünnen, um die Verarbeitung des Produkts zu erleichtern und die Trockenzeit zu verlängern.
- Auf rauen oder sehr saugfähigen Holzoberflächen empfehlen wir, die Rubio WoodCream mit dem Rubio WoodCream Softener zu verdünnen, um die Rubio WoodCream einfacher auf die Oberfläche auftragen zu können. Um einen deckenderen Farbeffekt zu erzielen, können Sie eine zweite Schicht auftragen.

› Werkzeuge & Zubehör



Werkzeuge nach dem Auftragen mit Wasser reinigen.

› Ergänzende Produkte



Weitere Einzelheiten finden Sie auf der Verpackung und dem Sicherheitsdatenblatt.

Unser komplettes Sortiment an Produkten zum Schützen und Färben von Holz für den Innen- und Außenbereich finden Sie auf www.rubiomonocoat.com

IHR HÄNDLER:

HAFTUNG: Es obliegt dem Benutzer, durch eigene Tests festzustellen, ob das Produkt für die gewählte Anwendung geeignet ist. Muylle Facon BV ist keinesfalls für Folgeschäden haftbar. Die obenstehenden Informationen können Änderungen unterliegen, die in überarbeiteten Versionen der technischen Datenblätter veröffentlicht werden. Wir können nicht für schlechte Ergebnisse haftbar gemacht werden, die durch Ursachen entstanden sind, die nicht mit der Qualität des Produktes zusammenhängen. Diese technischen Informationen wurden aufgrund des derzeitigen Informations- und Wissensstandes erstellt. Die neuesten technischen Datenblätter können angefordert werden oder sind auf der Website verfügbar. **Datum TDS: 22/03/2021. Lesen Sie das Sicherheitsdatenblatt, bevor Sie das Produkt verwenden.**



Rubio MONOCOAT

MUYLLE FACON

Muylle Facon BV
Ambachtenstraat 58
8870 Izegem (BELGIEN)

Phone +32 (0) 51 30 80 54
Fax +32 (0) 51 30 99 78
info@muyllefacon.be

www.rubiomonocoat.com

Rubio WoodCream Softener

Ergänzungsprodukt zur Rubio WoodCream für Farbeffekte und zur Instandhaltung

Der **Rubio WoodCream Softener** ist ein gebrauchsfertiges Produkt, mit dem die Farbintensität der Rubio WoodCream Farben verringert werden kann. So kann ein transparenterer oder Vergrauungseffekt erzielt werden. Der Rubio WoodCream Softener ist das ideale Ergänzungsprodukt zur Pflege von Oberflächen, die mit der Rubio WoodCream behandelt wurden.



ACHTUNG

Der Rubio WoodCream Softener muss immer in Kombination mit der Rubio WoodCream verwendet werden. Der Rubio WoodCream Softener ist kein eigenständig anwendbares Produkt.

Durch das Hinzufügen des Rubio WoodCream Softeners nimmt die UV-Resistenz des Produkts ab. Dadurch kann es vorzeitig zur Vergrauung kommen. Das Ausmaß der Verfärbungen ist abhängig von der hinzugefügten Menge Rubio WoodCream Softener.

PRODUKTBESCHREIBUNG

› Spezifische Eigenschaften

- 0 % VOC
- Reduziert die Farbintensität, ohne die Viskosität zu verändern
- Verlängert die Trockenzeit
 - Vereinfacht die Verarbeitung unter warmen Bedingungen (verringert das Risiko von Ansätzen oder Überlappungen)
- Einfacher zu verteilen auf rauen und saugfähigen Oberflächen
- Verringert die Schichtbildung, wenn die Rubio WoodCream in zwei Schichten aufgetragen wird
- Durch das Hinzufügen des Rubio WoodCream Softeners wird die Rubio WoodCream zu einem idealen Instandhaltungsprodukt.

› Technische Daten

- Farbe: opak
- Geruch: leichter Ammoniakgeruch
- Physischer Zustand: flüssig
- Dichte: 927 g/L
- pH: 9,35
- Löslichkeit: wasserlöslich

› Lagerung

Bei Lagerung an einem trockenen Ort und in der Originalverpackung ist das Produkt 24 Monate lang haltbar. Frostgeschützt lagern.

› Gebindeeinheiten

- Plastikflaschen: 100 ml, 1L
- Kanister: 5L

› Farben

Dargestellte Farben auf Kiefer.

Die gezeigten Farben dienen nur der Illustration und sind nicht verbindlich.

Grey Collection			Grey Collection + Softener		
DIRTY GREY #1	TIMELESS GREY #2	MISTY GREY #3	DIRTY GREY #1	TIMELESS GREY #2	MISTY GREY #3
GRAVEL GREY #4	BLUE GREY #5	GREEN GREY #6	GRAVEL GREY #4	BLUE GREY #5	GREEN GREY #6
BOLD BLACK #7	CHARMING GREY #8	TRANSPARENT #0	BOLD BLACK #7	CHARMING GREY #8	
Traditional Collection			Scandinavian Collection		
SNOW WHITE	CREAMY WHITE	MOCHA CREAM	OSLO OCHRE	SWEDISH RED	QUIET GREEN
SOFT TAUPE	DEEP TAUPE	BURNED CHOCOLATE	FJORD BLUE	AURORA BLUE	NAVY BLUE
SALTED CARAMEL	RICH ALMOND	SWEET TOFFEE	ICE BLUE	COUNTRY GREEN	FOREST GREEN

INFORMATIONEN ZUR ANWENDUNG

› Vor-Ort-Anwendung

› Vorbereitung

- Umgebungstemperatur: 10 °C – 30 °C
- Temperatur des Untergrunds: 10 °C – 30 °C
- Verarbeitungstemperatur: 10 °C – 30 °C

› Gebrauchsanweisung

Manuelle Anwendung

A. Vergrauungs-/Transparenzeffekt auf unbehandeltem Holz

SCHRITT 1. Um das gewünschte Resultat zu erzielen, bereiten Sie die Oberfläche entsprechend vor (hobeln, mit einer Drahtbürste bearbeiten etc.).

SCHRITT 2. Die Oberfläche von Schleifstaub reinigen und trocknen.

SCHRITT 3. Die Rubio WoodCream gut aufrühren und mit dem Rubio WoodCream Softener verdünnen, um einen transparenteren Effekt zu erzielen (max. Verhältnis 1:1).

SCHRITT 3A. Altholz Effekt erzielen:

SCHRITT 3B. Dieser Effekt kann nur mit einer Farbe aus der Rubio WoodCream Grey Collection erzielt werden. Die Rubio WoodCream gut aufrühren und mit dem Rubio WoodCream Softener verdünnen (max. Verhältnis: 1:1).

SCHRITT 4. Bringen Sie die Rubio WoodCream mit einem für Produkte auf Wasserbasis geeigneten Flächenstreicher vorsichtig und gleichmäßig in Holzrichtung auf die vertikale Oberfläche auf. In Abschnitten von 3 bis 4 Brettern in Holzfaserrichtung arbeiten. Wir empfehlen, das Produkt nass-in-nass zu verarbeiten. Das Produkt in einem Durchgang mit dem Pinsel verteilen.

B. Beim Renovieren und Auffrischen von Rubio WoodCream

SCHRITT 1. Die Oberfläche mit Wasser (ohne Hochdruckreiniger) und einer weichen Bürste reinigen. Schleifen ist nicht nötig.

SCHRITT 2. Die Rubio WoodCream gut aufrühren und mit dem Rubio WoodCream Softener im Mischungsverhältnis 9:1 verdünnen. Das Verhältnis kann maximal 1:1 verdünnt werden, um das gewünschte Resultat zu erzielen.

SCHRITT 3. Bringen Sie die Rubio WoodCream mit einem für Produkte auf Wasserbasis geeigneten Flächenstreicher vorsichtig und gleichmäßig in Holzrichtung auf die vertikale Oberfläche auf. In Abschnitten von 3 bis 4 Brettern in Holzfaserrichtung arbeiten. Wir empfehlen, das Produkt nass-in-nass zu verarbeiten. Das Produkt in einem Durchgang mit dem Pinsel verteilen.

C. Instandhaltungsinformationen

Im Allgemeinen empfehlen wir, jährlich nach der Wintersaison eine Sichtkontrolle durchzuführen.

Kontrollieren Sie Ihre Holzoberflächen auf die folgenden drei Punkte:

- Schmutz und Grünbelag; lassen sich mit Wasser (ohne Hochdruckreiniger) und einer weichen Bürste entfernen
- Verblasende Farben
- Verringerter ABERLEFFEKT

Bei Bedarf (aufgrund von Punkt b./c.) zur Instandhaltung nachträglich eine Schicht gemäß den Instandhaltungsanweisungen auftragen.

Wie häufig eine Instandhaltung nötig ist, hängt von den Witterungsbedingungen ab:

- Bei normalen Witterungsbedingungen: alle 5 Jahre
- Bei extremen Witterungsbedingungen: alle 3 Jahre
- Unter idealen Bedingungen sind deutlich längere Abstände möglich: bis 10 Jahre

Normale klimatische Bedingungen: Wenn die Farbe verblasst, tragen Sie zur Instandhaltung nachträglich eine Schicht der Rubio WoodCream und des WoodCream Softeners im Mischungsverhältnis 9:1 bis maximal 1:1 auf, um das gewünschte Resultat zu erzielen. Weitere Informationen finden Sie im technischen Datenblatt.

Die Häufigkeit der Instandsetzung ist abhängig von den Witterungsbedingungen, dem Standort und der Ausrichtung des behandelten Holzes sowie der Sonneneinstrahlung, der Holzart und der gewünschten Farbe. Bei Holz im Uferbereich, oder z. B. in Küsten-, Feucht- oder Sumpfbereichen ist unter Umständen eine häufigere Instandhaltung erforderlich.

› Instandhaltungsanweisungen

SCHRITT 1. Das Holz muss mit einer 10%igen Mischung aus Rubio Monocoat Exterior Wood Cleaner und Wasser gereinigt werden. Das Holz muss nach Gebrauch des Rubio Monocoat Exterior Wood Cleaners mit Wasser (ohne Hochdruckreiniger) und einer weichen Bürste gereinigt werden. Schleifen ist nicht nötig. Bitte lesen Sie vor Gebrauch der Produkte die zugehörigen technischen Datenblätter.


SCHRITT 2. Die Rubio WoodCream gut aufrühren und mit dem Rubio WoodCream Softener im Mischungsverhältnis 9:1 verdünnen. Das Verhältnis kann maximal 1:1 verdünnt werden, um das gewünschte Resultat zu erzielen.

SCHRITT 3. Bringen Sie die Rubio WoodCream mit einem für Produkte auf Wasserbasis geeigneten Flächenstreicher vorsichtig und gleichmäßig in Holzrichtung auf die vertikale Oberfläche auf. Wir empfehlen, das Produkt nass-in-nass zu verarbeiten. Das Produkt in einem Durchgang mit dem Pinsel verteilen.

› Tipps & Tricks

- Bei der Anwendung starke Sonneneinstrahlung auf der Oberfläche vermeiden.
- Bei hohen Temperaturen (> 30 °C) oder beim Arbeiten in direkter Sonne empfehlen wir, die Rubio WoodCream mit dem Rubio WoodCream Softener zu verdünnen, um die Verarbeitung des Produkts zu erleichtern und die Trockenzeit zu verlängern.
- Auf rauen oder sehr saugfähigen Holzoberflächen empfehlen wir, die Rubio WoodCream mit dem Rubio WoodCream Softener zu verdünnen, um die Rubio WoodCream einfacher auf die Oberfläche auftragen zu können. Um einen deckenderen Farbeffekt zu erzielen, können Sie eine zweite Schicht auftragen.

› Werkzeuge & Zubehör



Werkzeuge nach dem Auftragen mit Wasser reinigen.

› Ergänzende Produkte



Weitere Einzelheiten finden Sie auf der Verpackung und dem Sicherheitsdatenblatt.

Unser komplettes Sortiment an Produkten zum Schützen und Färben von Holz für den Innen- und Außenbereich finden Sie auf www.rubiomonocoat.com

IHR HÄNDLER:

HAFTUNG: Es obliegt dem Benutzer, durch eigene Tests festzustellen, ob das Produkt für die gewählte Anwendung geeignet ist. Muylle Facon BV ist keinesfalls für Folgeschäden haftbar. Die obenstehenden Informationen können Änderungen unterliegen, die in überarbeiteten Versionen der technischen Datenblätter veröffentlicht werden. Wir können nicht für schlechte Ergebnisse haftbar gemacht werden, die durch Ursachen entstanden sind, die nicht mit der Qualität des Produktes zusammenhängen. Diese technischen Informationen wurden aufgrund des derzeitigen Informations- und Wissensstandes erstellt. Die neuesten technischen Datenblätter können angefordert werden oder sind auf der Website verfügbar. **Datum TDS: 17/03/2021. Lesen Sie das Sicherheitsdatenblatt, bevor Sie das Produkt verwenden.**



Rubio MONOCOAT

MUYLLE FACON

Muyllé Facon BV
Ambachtenstraat 58
8870 Izegem (BELGIEN)

Phone +32 (0) 51 30 80 54
Fax +32 (0) 51 30 99 78
info@muyllefacon.be

www.rubiomonocoat.com



© Rubio Monocoat

WILLKOMMEN IN DER RUBIO-MONOCOAT-FAMILIE

Mehr als 82 Länder - 50.000.000 m² mit Rubio Monocoat behandeltes Holz pro Jahr

