



Para más inspiración sobre tendencias en madera para interiores, descargue nuestra revista exclusiva en


www.rubiomonocoat.com o escribanos a info@rubiomonocoat.com



Arctic Adventures

La colección de colores **Arctic Adventures** está inspirada en la extraordinaria naturaleza del norte, con sus sublimes tonos suaves y acogedores. Es el comienzo de una aventura a través de las llanuras vírgenes que culmina, con las mejillas coloradas por el frío, en un ambiente cálido y hogareño.

Los colores **Winter Blush**, **Frost Green** y **Heather Purple** fueron creados para combinarse con una selección de nuestros colores estándar Oil Plus 2C, como Bourbon, Cotton White, Mud Light y Slate Grey.

 **Disponible** en botellas individuales: 20ml - 100ml (comp. B debe ser añadido) y en sets (duo A + B): 350ml - 1,3L - 3,5L.




WINTER BLUSH FROST GREEN HEATHER PURPLE



Eastern Encounters

La colección de colores **Eastern Encounters** se inspira en la misteriosa cultura oriental y su extraordinaria riqueza cromática. Nuestra elegante selección de colores es un cálido punto de encuentro entre la energía y la relajación, con un equilibrio único. Ya sea en la mañana o por la noche, estos colores siempre sacarán lo mejor de ti.

Los colores **Teal Blue**, **Pomegranate Pink** y **Rusty Brown** fueron creados para combinarse con una selección de nuestros colores estándar Oil Plus 2C, como Mahogany, Oyster, Pine y Midnight Indigo.

 **Disponible** en botellas individuales: 20ml - 100ml (comp. B debe ser añadido) y en sets (duo A + B): 350ml - 1,3L - 3,5L.



TEAL BLUE POMEGRANATE PINK RUSTY BROWN

INTERIOR



Rubio[®]
MONOCOAT
KING OF COLOURS

TREND COLLECTIONS







Boho Chic

La colección de colores **Boho Chic** está inspirada en los colores cálidos y especiados de Oriente Medio.

Los colores **Cinnamon Brown**, **Midnight Indigo**, **Velvet Green** y **Touch of Gold** fueron creados para combinarse con una selección de nuestros colores estándar Rubio Monocoat Oil Plus 2C, como Cherry Coral, Chocolate, Pure, Ice Brown y Mahogany.


 **Disponible en** botellas individuales: 20ml - 100ml (comp. B debe ser añadido) y en sets (duo A + B): 350ml - 1,3L - 3,5L.




Charleston Chic

La colección de colores **Charleston Chic** se inspira en el aspecto y la sensación de la vibración exuberante de los años 20 rugiendo.

Los colores **Midnight Indigo**, **Velvet Green**, **Peacock Green** y **Touch of Gold** fueron creados para ser combinados con una selección de nuestros colores estándar Rubio Monocoat Oil Plus 2C, Charcoal, Ash Grey, Pine, Olive y Oak.


 **Disponible en** botellas individuales: 20ml - 100ml (comp. B debe ser añadido) y en sets (duo A + B): 350ml - 1,3L - 3,5L.




Scandinavian Chic

La colección de colores **Scandinavian Chic** está inspirada en el bello estilo de vida escandinavo.

Los colores **Midnight Indigo**, **Morning Mist**, **Nordic Blue** y **Touch of Gold** fueron creados para ser combinados con una selección de nuestros colores Rubio Monocoat Oil Plus 2C, como Mud Light, Cotton White, Smoke, Oyster y Natural.

 **Disponible en** botellas individuales: 20ml - 100ml (comp. B debe ser añadido) y en sets (duo A + B): 350ml - 1,3L - 3,5L.



Un acabado totalmente natural para madera ...



El componente B se debe agregar en nuestros colores

... gracias a nuestro aceite de linaza.

Rubio Monocoat Oil, color y protección para su madera en una sola capa

Oil Plus 2C es Un producto de nueva generación que da color y protege la madera en una sola capa, disponible en 40 colores estándar y se puede aplicar sobre toda clase de madera. La combinación del aceite (A) y el acelerador (B) garantiza un secado y endurecimiento rápidos y una protección superior. Visite la sección 'Colores' de www.rubiomonocoat.com para más información sobre este producto y nuestras colecciones de tendencia.

Los colores que se muestran en este folleto son solamente de referencia, el resultado puede variar. El resultado final depende del tipo de madera elegida, el método de preparación, etc. Siempre es recomendable hacer una muestra antes de aplicar el producto a la superficie completa.