

Rubio<sup>®</sup>  
**MONOCOAT**  
THE POWER OF ONE

WNĘTRZA

**Oil Plus 2C**

BARWI I CHRONI DREWNO TYLKO W JEDNEJ WARSTWIE




# Rubio<sup>®</sup> MONOCOAT Oil Plus 2C



## Chroni naturalne piękno drewna we wnętrzach

Odkryj Oil Plus 2C, zaawansowany, niezawierający LZO twardy olej woskowy, który wzmacnia i chroni drewno już po jednym nałożeniu. To rewolucyjne rozwiązanie zapobiega nakładaniu się warstw i powstawaniu śladów, zapewnia niskie zużycie i długotrwałą ochronę, zachowując naturalny wygląd drewna i jego strukturę włókien. Idealny zarówno do obszarów mieszkalnych, jak i o dużym natężeniu ruchu. Używaj z naszym środkiem Accelerator dla szybszego utwardzania. Popraw pielęgnację drewna bez wysiłku dzięki Oil Plus 2C.



### SILNE WIĄZANIE MOLEKULARNE: BARWI I CHRONI WSZYSTKIE DREWNIANE POWIERZCHNIE WNĘTRZ TYLKO JEDNĄ WARSTWĄ

- ✓ Bardzo odporny na zarysowania i zużycie
- ✓ Odporny na wodę i ciepło, idealny do kuchni i łazienek
- ✓ Unikalna technologia zapewnia trwałą ochronę



### BEZPIECZNY I EKOLOGICZNY: 0% LZO

- ✓ Bezpieczny dla żywności i zabawek
- ✓ Bezpieczny w użyciu: nie zawiera wody ani rozcieńczalników
- ✓ Certyfikowana jakość: GreenGuard Gold, Eurofins Gold, etykieta A+, ...



### EFEKTYWNOŚĆ CZASOWA I KOSZTOWA

- ✓ Niskie zużycie: 30-50 m<sup>2</sup>/l
- ✓ Aplikacja jednej warstwy oszczędza czas
- ✓ Mniejsza ilość produktu to krótszy czas transportu i pakowania



### POPRAWIA NATURALNY WYGLĄD WSZYSTKICH GATUNKÓW DREWNA

- ✓ 40 kolorów
- ✓ Nadaje się do wszystkich rodzajów drewna
  - Gatunki: dąb, sosna, jesion itp.
  - Rodzaje: lite drewno, fornir, MDF itp.
  - Powierzchnie: meble, blaty, schody, ściany, podłogi itp.
- ✓ Może być łączony z obróbką wstępną



### ŁATWA APLIKACJA I KONSERWACJA


- ✓ Brak nakładek i śladów startowych aplikacji
- ✓ Łatwa naprawa punktowa w przypadku uszkodzenia
- ✓ Bardzo szybkie utwardzanie: 80% w ciągu 2 dni
- ✓ Niskie koszty utrzymania: łatwe czyszczenie wodą i mydłem
- ✓ Nie ma potrzeby stosowania odżywczych mydeł

## PRZEDSTAWIAMY NASZE NOWE KOLORY - DOSTĘPNE OD 2025

Oto nasza zachwycająca, odświeżona paleta kolorystyczna dla Oil Plus 2C! Nadal oferujemy 40 unikalnych odcieni, które pomogą Ci uzyskać idealny, **naturalny wygląd drewnianych powierzchni** – **niezależnie od gatunku drewna**.

Dzięki systemowi jednowarstwowej aplikacji i niezwykle łatwemu nakładaniu, Oil Plus 2C to Ten Jedyny, który oszczędza Twój czas. A co zyskujesz? Więcej chwil na to, co naprawdę się liczy: spotkania z bliskimi, niezapomniane podróże lub po prostu spokojną kawę w ulubionym miejscu.

Który z naszych nowych kolorów wybierzesz?



Nowe kolory są oznaczone ☘

Podobnie jak Rubio Monocoat, filiżanka kawy potrafi dodać energii Twojej pracy. A tak jak drewno, kawa zachwyca różnorodnością barw i aromatów... Co więcej, niektóre ręczne procesy wykorzystywane przy produkcji kawy i naszego oleju są do siebie zaskakująco podobne. Na dodatek – oba produkty powstają z naturalnych składników!

Nasze nowe nazwy kolorów to hołd dla tej wyjątkowej harmonii natury.

Odkryj paletę nowych barw i podkreśl piękno drewna przy użyciu naturalnego produktu!

*Ważna informacja: Przedstawione odcienie na dębie mają charakter poglądowy i nie są wiążące. Końcowy efekt zależy od gatunku drewna. Zalecamy przeprowadzenie próby na drewnie przygotowanym i przeszlifowanym w identyczny sposób jak drewno docelowe. Przed użyciem zapoznaj się z kartą techniczną produktu.*



Contractor: @tudor Migia/Publimpres SRL, Copyright: Mr. Tudor Migia, @rubiomonocoatrom, architects (arh. Daniel Nicolae Popescu, arh. Ana-Maria Fotău-Cojocaru, arh. Theodora Radu, arh. Anisia Mouhamed, arh. Alina Măldărescu, arh. Ștefania Simu, arh. Adela Voinea), Fabrica de arhitectură, Photography © Sabin Prodan, benefactor: In-spekt SRL



Czy potrzebujesz **niestandardowego koloru**?

Możemy stworzyć dowolny odcień specjalnie dla Ciebie!

\*Uwaga: minimalna ilość zamówienia to 1 litr.

### DANE PRODUKTU

Czas schnięcia	12-24 godzin
Czas utwardzenia	5 dni (80% w 2 dni)
Zastosowanie	Wszystkie powierzchnie pionowe i poziome (np., podłogi, blaty, meble, łazienki, kuchnie, schody, itp.)
Wydajność	30-50 m <sup>2</sup> /litr *
Temperatura pracy	8-30°C
Zakres wilgotności	35%-60%
Wilgotność drewna	8%-12%
Temp. przechowywania	Min. + 5°C, maks. + 30°C Produkt może być przechowywany do 36 miesięcy w suchym miejscu i w oryginalnym opakowaniu.
Czyszczenie	Najwcześniej po 2 dniach: czyszczenie na sucho (odkurzanie) Najwcześniej po 5 dniach: mycie wodą z mydłem uniwersalnym /środkiem All Natural Wood Cleaner/All Natural Wood Cleaner Spray/Surface Care
Zalety	Doskonała odporność na zużycie, wodę
Uwagi	Olej Oil Plus 2C powinien być zużyty w ciągu maksymalnie 4-6 godzin po zmieszaniu składników A i B.
Opakowanie	<b>Zestaw A+B Duo puszka: 130 ml - 390 ml - 1,3 l - 3,5 l</b> <b>Butelka: 20 ml - 100 ml</b> <b>Puszka: 5 L - 20 L</b> <b>Saszetka: 6 ml</b>

*\* Podane zastosowania są jedynie orientacyjne. Rezultaty zależą od rodzaju drewna, obróbki i sposobu przygotowania. Zaleca się wykonanie próby w celu obliczenia dokładnego zużycia.*

## NARZĘDZIA

## PRZYSPIESZACZ - SKŁADNIK B

MOCNIEJSZA, SZYBSZA I DŁUŻSZA OCHRONA

Przyspieszacz składnik B jest dodawany do olejów Rubio Monocoat w celu przyspieszenia schnięcia i utwardzania oraz wzmocnienia efektu końcowego.

Stosowanie przyspieszacza - składnika B jest zalecane dla wszystkich zastosowań, na powierzchniach poziomych i pionowych, gdzie pożądanym jest szybszy czas schnięcia i większa odporność (parkiet, blaty kuchenne i łazienkowe, schody, wilgotne przestrzenie, itp.).

Opakowanie **Butelka: 30 ml - 100 ml**  
**Pukszka: 1 L - 5 L**  
**W zestawie z Oil Plus 2C: 90 ml - 300 ml - 750 ml**

### UNIKALNE CECHY

- › Mieszalny z olejem Oil Plus 2C
- › 0% LZO
- › Nie zawiera wody
- › Poprawia odporność na zużycie
- › Szybkie schnięcie i utwardzenie
- › Przy mieszaniu z olejem Oil Plus 2C: dodać maksymalnie 30% przyspieszacza - składnika B

## SHEENPLUS

NADAJE NATURALNY WYGLĄD Z DODATKOWYM POŁYSKIEM

SheenPlus to wykończenie drewna z 0% LZO, zapewniające trwały, satynowy wygląd powierzchni drewnianym, które zostały pokryte olejem Oil Plus 2C. Produkt ten może być stosowany na wszystkich powierzchniach drewnianych wewnątrz pomieszczeń, w tym na meblach, blatach, stołach, schodach, ścianach, podłogach itp. zabezpieczonych olejem Oil Plus 2C.

Czas schnięcia 24 - 36h

Wydajność 125 m<sup>2</sup>/litr \*

Opakowanie **Zestaw A+B Duo puszka: 390 ml - 1,3 L**  
**Zestaw A+B Butelka: 130 ml**

\* Podane zastosowania są jedynie orientacyjne. Rezultaty zależą od rodzaju drewna, obróbki i sposobu przygotowania. Zaleca się wykonanie próby w celu obliczenia dokładnego zużycia.

### UNIKALNE CECHY

- › Nadaje dodatkowy połysk
- › Efektywna aplikacja
- › Łatwa konserwacja
- › Alternatywa dla poliuretanu
- › Opcja ekologiczna

## PRÓBKKA OLEJU PLUS 2C

Aby pomóc naszym klientom wybrać odpowiedni kolor do ich projektu, udostępniliśmy nasz olej Oil Plus 2C w saszetkach z próbką. W ten sposób można szybko i łatwo przetestować Oil Plus 2C i nasze kolory.



- › Przygotuj próbkę drewna identyczną z rzeczywistym projektem (szlifowanie, przygotowanie, obróbka wstępna, ...).
- › Dobrze wymieszaj zawartość próbki, aby połączyć pigmenty.



### Biała ściereczka

- Niestrzepiące się ściereczki bawełniane
- Idealne do wycierania nadmiaru materiału

Po użyciu zanurzyć w wodzie \*\*



### Ścierka do usuwania oleju

- Bardzo chłonna
- 5 szt. w zestawie
- Łatwe i czyste użycie
- Pasuje do uchwytu do padów elastycznych
- Idealne do ścierania nadmiaru materiału

Po użyciu zanurzyć w wodzie \*\*



### Pad okrągły beżowy

- Idealny do aplikacji naszych olejów
- Dostępny w 2 różnych rozmiarach:
  - Ø 150 mm (5,9 cala) - pasuje do ręcznych szlifierek
  - Ø 406 mm (16 cala) - pasuje do polerek do podłóg

Po użyciu zanurzyć w wodzie \*\*



### Pad okrągły czerwony

- Idealny do aplikacji Oil Plus 2C
- Szczególnie nadaje się do chropowatych powierzchni
- Dostępny w dwóch różnych rozmiarach:
  - Ø 150 mm (5,9 cala) - pasuje do ręcznych szlifierek
  - Ø 406 mm (16 cala) - pasuje do polerek do podłóg

Po użyciu zanurzyć w wodzie \*\*



### Pad okrągły biały

- Idealny do ścierania nadmiaru materiału
- Tylko do usuwania nadmiaru oleju
- Dostępny w dwóch różnych rozmiarach:
  - Ø 150 mm (5,9 cala) - pasuje do ręcznych szlifierek
  - Ø 406 mm (16 cali) - pasuje do polerek do podłóg

Po użyciu zanurzyć w wodzie \*\*



### Aplikator Scrubby beżowy

- Idealny do ręcznego nakładania produktów olejowych Rubio Monocoat
- Może być również stosowany do aplikacji środka Pre-Aging na meblach, schodach i blatach roboczych
- Łatwy w użyciu
- Zapewnia głębsze wnikanie oleju w drewno

Po użyciu zanurzyć w wodzie \*\*



### Aplikator Scrubby czerwony

- Idealny do ręcznego nakładania produktów olejowych Rubio Monocoat
- Może być również stosowany do nakładania Precolor Easy na meble, schody i blaty
- Szczególnie nadaje się do chropowatych powierzchni.
- Łatwy w użyciu
- Zapewnia głębsze wnikanie oleju w drewno

Po użyciu zanurzyć w wodzie \*\*



### Żółty pad w kształcie myszki z uchwytem

- Idealny do ręcznego nakładania produktów olejowych Rubio Monocoat
- Doskonale nadaje się do mniejszych obiektów i narożników
- Używać z uchwytem do pada w kształcie myszki

Po użyciu zanurzyć w wodzie \*\*



### Drażek 180 cm

- Drażek do czyszczenia i aplikacji
- Idealny do ręcznego nakładania olejów Universal Maintenance Oil 2 Mix, Pre-Aging i Precolor Easy na podłogi
- Kompatybilny z uchwytem do elastycznych padów, ramą do białego wałka i pędzlem Standard 220



### Uchwyt do elastycznych padów

- Uchwyt do elastycznych padów o rozmiarach 11,5 x 25
  - Pad z mikrofibry
  - Ścierka do usuwania oleju
- Kompatybilny z drażkiem przedłużającym



### Pojemnik z miarką 400/1800 ml

- Pojemnik z miarką do mieszania produktów (niektóre z naszych produktów wymagają zmieszania z przyspieszaczem)
- Wygodna w użyciu miarka
- Pojemnik wielokrotnego użytku
- Idealny zarówno do mniejszych, jak i większych zadań



### Szpatułka

- Idealna do ręcznej aplikacji oleju Oil Plus 2C
- Przydatna od aplikacji na płaskich powierzchniach, takich jak stoły, blaty, itd.
- Mocniejszy rezultat
- Łatwa w użyciu

## MIĘDZYNARODOWE CERTYFIKATY



- ✓ Przyznawane wyłącznie produktom do użytku we wnętrzach, które spełniają bardzo rygorystyczne normy
- ✓ Nie zawiera Lotnych Związków Organicznych:
  - Bezpieczny dla środowiska i zdrowia
  - Bezpieczny dla szkół i placówek opieki zdrowotnej

**EUROFINS INDOOR AIR COMFORT GOLD**

- ✓ Jesteśmy pierwszą firmą z branży obróbki drewna, która otrzymała ten certyfikat
- ✓ Ocena obejmuje najistotniejsze specyfikacje i wymagania dotyczące emisji w Europie i świadczy o naszym wkładzie w zapewnienie zdrowego środowiska

**ZNAK Ü - DIBT (OFICJALNY, NIEZALEŻNY INSTYTUT NIEMIECKI)**

- ✓ Instytut DiBt bada emisje uwalniane przez produkty przemysłowe.
- ✓ Etykieta wskazuje, że olej Oil Plus 2C jest bezpieczny do użytku wewnątrz pomieszczeń
- ✓ Jest to obowiązkowe oznaczenie każdego produktu używanego w przestrzeniach publicznych w Niemczech.

**KONTAKT Z ŻYWNOCIĄ - EUROFINS**

- ✓ Przestrzegamy europejskiego rozporządzenia WE 1935/2004
- ✓ Oznacza, że nasz olej może być stosowany na drewnie, które ma kontakt z żywnością i jest bezpieczny do użytku domowego (coraz częściej zalecany do wielu projektów): deski do krojenia, blaty kuchenne, itd.

**M1 (NISKIE EMISJE)**

- ✓ Etykieta poświadczająca wsparcie rozwoju i wykorzystania niskoemisyjnych wyrobów budowlanych
- ✓ Oil Plus 2C spełnia normy emisji dla materiałów stosowanych w typowych miejscach pracy i mieszkaniach, dotyczących zapewnienia dobrej jakości powietrza we wnętrzach.

**BEZPIECZEŃSTWO ZABAWEK EN 71-3 (WYTYCZNE EUROPEJSKIE)**

- ✓ Przestrzegamy europejskiego rozporządzenia WE 71-3
- ✓ Oznacza, że drewno zabezpieczone olejem Oil Plus 2C jest bezpieczne dla dzieci.

**B-EPD (DEKLARACJA ŚRODOWISKOWA WYROBU) - FPS HEALTH**

- ✓ Pozytywna ocena wpływu oleju Oil Plus 2C na środowisko w całym cyklu życia.
- ✓ Dokument B-EPD obowiązuje z zasady w wielu krajach, ponieważ możliwość jego stosowania wymaga tylko oceny wpływu transportu na środowisko.
- ✓ Na podstawie oceny cyklu życia (LCA) przeprowadzonej przez VITO.

**ETYKIETA A+ - PRZEPISY FRANCUSKIE**

- ✓ Francuskie przepisy dotyczące ilości LZO w wyrobach
- ✓ Klasa A+ oznacza najniższe emisje i dlatego wykazuje, że olej Oil Plus 2C jest bezpieczny

**EMICODE®-ETYKIETA EC1 PLUS - NIEMIECKI NIEZALEŻNY INSTYTUT GEV**

- ✓ Norma dla materiałów o bardzo niskim poziomie emisji.
- ✓ Olej Oil Plus 2C uzyskał najwyższą kategorię: etykietę EMICODE® EC1 PLUS (2010)
- ✓ Materiały, które ją posiadają, spełniają najsurowsze wymagania środowiskowe i zdrowotne

**BAZA DANYCH BYGGVARU / BYGGVARUBEDÖMNINGENS - SZWECJA**

- ✓ Olej Oil Plus 2C Składnik A otrzymał 3 pozytywne (zielone) oceny
- ✓ Etykieta potwierdza, na podstawie zawartości chemikaliów, wpływu na środowisko podczas cyklu życia, oraz wpływu dostaw na społeczność, że olej Oil Plus 2C Składnik A jest zrównoważonym materiałem budowlanym

**RED LIST FREE - AUSTRALIA**

- ✓ Olej Oil Plus 2C to pierwszy i jedyny produkt do powlekania drewna w Australii, który otrzymał znak Red List Free
- ✓ Etykieta wskazuje, że olej Oil Plus 2C nie zawiera szkodliwych substancji chemicznych wymienionych na Czerwonej Liście LBC oraz że produkt jest bezpieczny dla zdrowia i środowiska naturalnego.

## OIL PLUS 2C APLIKACJA W 3 PROSTYCH KROKACH



### Przygotowanie:

- Przeszlifować dokładnie powierzchnię. W przypadku mebli, schodów i blatów wykończyć materiałem o ziarnistości 100-150 (w zależności od zastosowanej metody obróbki), 100 w przypadku podłóg.
- Dokładnie odkurzyć odkurzaczem, usunąć resztki pyłu za pomocą środka Cleaner i poczekać, aż powierzchnia całkowicie wyschnie.
- Wymieszać składnik A do uzyskania jednorodnej konsystencji.
- Dokładnie wymieszać oba składniki (1 do 2 minut) w proporcji ok. 3 części składnika A do 1 części składnika B.



### KROK 1

**Mebłe, schody i blaty:** Rozprowadzić niewielką ilość oleju Oil Plus 2C za pomocą naszej szpatułki, beżowego/czerwonego aplikatora Scrubby lub szlifierki ręcznej z małym beżowym padem (można również użyć aplikatora Mouse Pad do mniejszych przedmiotów i w narożnikach).

**Podłogi:** Praca w strefach o powierzchni 5-10 m<sup>2</sup>. Rozpocząć pokrywanie każdej strefy od nałożenia oleju na jej obwódzie, używając beżowego lub czerwonego aplikatora Scrubby. Następnie, nakładać niewielką ilość oleju Oil Plus 2C za pomocą pędzla co 0,5 metra. Rozprowadzić olej na desce w kierunku stojów drewna za pomocą szlifierki z założonym beżowym lub czerwonym padem.



### KROK 2

Pozostawić do wchłonięcia na kilka minut.



### KROK 3

Dokładnie usunąć nadmiar oleju:  
**Mebłe, schody i blaty:** Meble, schody i blaty: Rozprowadzić używając tkaniny lub szlifierki ręcznej z małym białym padem 5,9 cali i wykończyć powierzchnię specjalną ścierką w ciągu maks. 30 minut.

**Podłogi:** Użyć polerki z białym 16-calowym padem Rubio Monocoat. Po ukończeniu wszystkich obszarów, należy je ponownie pokryć, używając nowego białego pada Rubio Monocoat.

Powierzchnia nie powinna być klejąca! Zanurzyc wszystkie zużyte materiały w wodzie.



Więcej informacji na temat konserwacji drewna we wnętrzach można znaleźć w naszej broszurze "Konserwacja wnętrza".

ZESKANUJ, ABY OBEJRZEĆ FILMIK INSTRUKTAŻOWY



### \*\* OSTRZEŻENIE

#### OSTRZEŻENIE SAMOZAPŁON

Olej lniany jest produktem naturalnym i nie ulega samozapłonowi. Jednakże, olej na tkaninach lub innych narzędziach stwarza ryzyko pożaru. Utlenianie oleju prowadzi do akumulacji ciepła, co może skutkować samozapłonem. Dlatego, przed wyrzuceniem ściereki i innych narzędzi należy je zamoczyć w wodzie.



**Zestaw Scrubby** do ręcznej aplikacji wszystkich naszych olejów.

Zawartość  
1 x uchwyt do padów  
5 x pad beżowy



## POZNAJ IDEALNYCH PARTNERÓW OLEJU OIL PLUS 2C

### PRZYGOTOWANIE

Właściwe przygotowanie powierzchni ma kluczowe znaczenie dla optymalnego wykończenia. Rubio Monocoat oferuje pięć produktów, które można wykorzystać do tego celu. Preparat Woodfiller Quick jest przeznaczony do użycia przed szlifowaniem. Po szlifowaniu można przygotować drewno za pomocą jednego z czterech innych produktów.



### Woodfiller Quick

**SZYBKO UTWARDZALNA SZPACHLA DO PRZYGOTOWYWANIA STOLARKI WEWNĘTRZNEJ I ELEMENTÓW DREWNIANYCH**

Woodfiller Quick to jednoskładnikowa, niekurczliwa szpachla, w postaci proszku, do przygotowywania stolarki wewnętrznej. Zapewnia szybkie utwardzanie i łatwe szlifowanie. Doskonale absorbuje barwniki olejów Rubio Monocoat.

Dostępna w 3 odcieniach: Light, Medium i Dark.

Metoda aplikacji	Szpatułka
Czas schnięcia	Możliwość szlifowania po ok. 2 h
Usuwanie użytego materiału	Woda
Opakowanie	<b>Saszetka: 100 gr</b> <b>Pojemnik: 0,5 kg</b>

### Cleaner

**ŚRODEK CZYSZCZĄCY DO SUROWEGO DREWNA**

Środek czyszczący Cleaner jest stosowany po przeszlifowaniu i odkurzeniu powierzchni drewna i zapewnia jej dokładne oczyszczenie przed nałożeniem oleju Rubio Monocoat. Produkt usuwa nawet najmniejsze cząsteczki pyłu.

Środek ten może być również używany do czyszczenia narzędzi używanych do olejowania, takich jak pędzle, szpatułki, itp.



Metoda aplikacji	Ręczna
Wydajność	1 litr = 75 - 100 m <sup>2</sup>
Czas schnięcia	15 - 60 minut
Opakowanie	<b>Butelka: 100 ml</b> <b>Puszka: 1 L - 5 L</b>



Deep Cleaner jest koncentratem, dlatego przed użyciem należy go rozcieńczyć wodą (maks. 5% Deep Cleaner na 95% wody).



### Deep Cleaner

**SILNY ŚRODEK CZYSZCZĄCY DO WSZYSTKICH RODZAJÓW POWIERZCHNI POKRYTYCH OLEJEM OIL PLUS 2C**

Deep Cleaner jest środkiem przeznaczonym do czyszczenia zabrudzonych powierzchni oraz przygotowania wszystkich rodzajów powierzchni pokrytych olejem Oil Plus 2C (podłogi, stoły, blaty kuchenne, itp.).

Metoda aplikacji	Ręczna
Wydajność	10 - 15 m <sup>2</sup> /L (rozcieńczony) *
Czas schnięcia	± 30 minut w temperaturze 20°C i w dobrze wentylowanym pomieszczeniu.
Opakowanie	<b>Butelka: 100 ml</b> <b>Puszka: 1 L - 5 L</b>

### Tannin Primer

**PODKŁAD ZAPOBIEGAJĄCY WYSTĘPOWANIU ŚLADÓW TANINY NA POWIERZCHNI**

Tannin Primer to środek do drewna zawierający naturalne garbniki - taniny, przeznaczony do użytku we wnętrzach.

Tannin Primer zapobiega i opóźnia wystąpienie śladów taninowych na powierzchni drewna. Produkt ten jest idealny do stosowania na parkietach, meblach i blatach wraz z olejami nawierzchniowymi Rubio Monocoat. Podkład Tannin Primer nie zawiera żywic ani polimerów, dzięki czemu gwarantuje optymalne wiązanie molekularne olejów Rubio.

Metoda aplikacji	Ręczna
Wydajność	± 50 gr/m <sup>2</sup> *
Opakowanie	<b>Butelka: 100 ml - 1 L</b> <b>Puszka: 5 L</b>

### WoodPrep

**PODKŁAD DLA INTENSYWNIJSZEGO BARWIENIA I LEPSZEJ OCHRONY**

WoodPrep otwiera pory włókien drewna, zapewniając głębsze i bardziej równomierne wybarwienie. Usuwa również pozostałości pyłu po szlifowaniu i minimalizuje błędy szlifowania.

Produkt idealnie nadaje się do przygotowania drewna i zapewnia głęboki, intensywny i równomierny kolor oleju Oil Plus 2C.

Metoda aplikacji	Ręczna
Wydajność	Maks. 10 m <sup>2</sup> /L *
Opakowanie	<b>Butelka: 100 ml - 1 L</b> <b>Puszka: 5 L</b>

\* Podana wydajność jest jedynie orientacyjna. Wyniki zależą od rodzaju drewna, obróbki i sposobu przygotowania. Zaleca się wykonanie próby w celu obliczenia dokładnego zużycia.





## Pre-Aging

### WYGLĄD Z PRZESZŁOŚCI DZIĘKI PRODUKTOM Z PRZYSZŁOŚCI

Chcesz uzyskać efekt zmatowionego lub przydymionego drewna we wnętrzu? Jeśli tak, Pre-Aging oferuje idealne rozwiązanie. Niereaktywny środek wstępnie barwiący jest dostępny w 10 kolorach, umożliwiających barwienie zarówno twardych, jak i miękkich części drewna, oraz które można ze sobą mieszać.


W połączeniu z 40 kolorami oleju Oil Plus 2C umożliwia uzyskanie nie tylko optymalnej ochrony, ale także pożądanego wybarwienia.

W przeciwieństwie do środków reaktywnych, Pre-Aging pozwala zawsze uzyskać stały kolor, bez utrudnienia z powodu silnego zapachu. Barwienie wstępne można wykonywać zarówno na powierzchniach pionowych, jak i poziomych, a środek może być stosowany na prawie wszystkich rodzajach drewna, również tych nie zawierających tanin.

Metoda aplikacji	Ręczna / przemysłowy
Wydajność	1 litr = 10 - 15 m <sup>2</sup> *
Czas schnięcia	24 godziny
Opakowanie	<b>Butelka: 100 ml - 1 L</b> <b>Puszka: 5 L</b>

\* Podana wydajność jest jedynie orientacyjna. Rezultaty zależą od rodzaju drewna, obróbki i sposobu przygotowania. Zaleca się wykonanie próby w celu obliczenia dokładnego zużycia.

### AUTHENTIC AMMONIA LOOK NA DREWIE DĘBOWYM



### FUMED LOOK NA DREWIE DĘBOWYM



### SMOKED LOOK NA DREWIE DĘBOWYM



### UNIKALNE CECHY

- › Niereaktywny podkład na bazie wody
- › Stabilny kolor, który można łatwo odtworzyć
- › Doskonała odporność na plamienie po aplikacji oleju Rubio Monocoat
- › Głęboka kolorystyka z subtelnymi akcentami
- › Nadaje się do wszystkich rodzajów drewna
- › Może być stosowany na wszystkich powierzchniach drewnianych we wnętrzach
- › Produkt o neutralnym pH, w przeciwieństwie do barwników reaktywnych
- › Nie wpływa na jakość powłoki nawierzchniowej
- › Minimalny zapach
- › Barwi zarówno twarde, jak i miękkie części drewna
- › Brak śladów na styku pociągnięć

Kolory można ze sobą mieszać, aby uzyskać dokładnie taki odcień, jakiego oczekuje klient.



## PreColour - DOSTĘPNE OD 2025

### KREATYWNOŚĆ JEST ŁATWA

Chcesz nadać swojemu wnętrzu wyjątkowy lub intensywny kolor drewna lub stworzyć specjalny kontrast? PreColour oferuje nieograniczone możliwości kreatywne!

PreColour jest dostępny w 4 kolorach, które można ze sobą mieszać. W połączeniu z minimum 40 kolorami Oil Plus 2C uzyskasz nie tylko optymalną ochronę, ale także wyjątkową barwę!

PreColour zachowuje naturalny wygląd i dotyk drewna i nadaje się do wszystkich rodzajów powierzchni (podłogi, stoły, schody, ściany itd.). Ponadto produkt jest bardzo przyjazny dla środowiska: obróbka wstępna jest oparta na wodzie i zawiera 0% LZO.

Metoda aplikacji	Ręczna/polerka
Wydajność	1 litr = 15 - 20 m <sup>2</sup> *
Czas schnięcia time	12 godziny
Opakowanie	<b>Butelka: 100 ml</b> <b>Puszka: 1 L - 2,5 l - 5 L</b>

\* Podana wydajność jest jedynie orientacyjna. Rezultaty zależą od rodzaju drewna, obróbki i sposobu przygotowania. Zaleca się wykonanie próby w celu obliczenia dokładnego zużycia.

Produkt ten jest przeznaczony do wstępnego przygotowania i nie chroni drewna. **Wymaga połączenia z olejem Oil Plus 2C dla maksymalnej ochrony.**

### WYBARWIENIE NA DREWIE DĘBOWYM



### UNIKALNE CECHY

- › 4 unikalne kolory
- › Naturalny wygląd i wrażenie dotykowe
- › Na bazie wody
- › Ekologiczny: 0% VOC
- › Gotowy do użycia
- › Nadaje się do prawie wszystkich rodzajów drewna we wnętrzach
- › Nieograniczone możliwości łączenia: wszystkie kolory można ze sobą mieszać

Przedstawione kolory służą jedynie jako przykład. Zalecamy wykonanie testu na identycznie oszlifowanym drewnie. Przed użyciem naszych produktów należy zapoznać się z arkuszem danych technicznych.



Contractor: @tudor Migia / Publimpres SRL, Copyright: Mr. Tudor Migia,  
@rubiomonocoatrom, architects (arh. Daniel Nicolae Popescu, arh. Ana-Maria Fotău-Cojocar, arh.  
Theodora Radu, arh. Anisia Mouhamed, arh. Alina Măldărescu, arh. Ștefania Simu, arh. Adela Voinea),  
Fabrica de arhitectură, Photography © Sabin Prodan, benefactor: In-spekt SRL



# Rubio<sup>®</sup> MONOCOAT

## Oil Plus 2C

Chroni naturalne piękno drewna we wnętrzach



**Rubio Monocoat Polska SP. Z O.O.**  
Ul. Lutniowa 23, 02-388 Warszawa (Ochota) - Polska  
Kom/Mob: 0048 660 747 271

[www.rubiomonocoatpolska.com](http://www.rubiomonocoatpolska.com)

© 2025 BV Muylle Facon SRL, Izegem (Belgium)

Cover image:  
© East Coast Joinery Ltd, Ireland ([www.eastjoinery.ie](http://www.eastjoinery.ie))  
Photographer: Pawel Wach  
Building project: Mark Byrne Engineering Ltd

Back cover image:  
© Honkatalot / Polar Life Haus ([www.polarlifehaus.com](http://www.polarlifehaus.com)),  
Chips and Bricks, Finland

