

Rubio[®]
MONOCOAT
THE POWER OF ONE

INTERIØR

Oil Plus 2C

FARGER & BESKYTTER TREVERK MED ETT ENKELT STRØK



NO


www.rubimonocoat.com

Rubio[®] MONOCOAT Oil Plus 2C



Beskytter den naturlige skjønnheten i interiørtreverk.

Oppdag Oil Plus 2C, den avanserte VOC-frie hardvoksoljen som styrker og beskytter tre med én enkelt påføring. Denne revolusjonerende løsningen forhindrer overlappinger og merker, sikrer et lavt forbruk og gir langvarig beskyttelse samtidig som treet's naturlige utseende og fiberstruktur bevares. Ideell for både boliger og områder med mye trafikk. Kan brukes sammen med vår Accelerator for rask herding. Bruk Oil Plus 2C for enkel pleie av treet.



STERK MOLEKYLÆRBINDING: FARGER OG BESKYTTER ALT INNVENDIG TREVERK MED ETT LAG

- ✓ Svært ripebestandig og slitesterk
- ✓ Vann- og varmeresistent, ideell til kjøkken og badrom
- ✓ Unik teknologi gir holdbar beskyttelse



SIKKER & ØKOLOGISK: 0 % VOC

- ✓ Godkjent til mat og leker
- ✓ Sikker å bruke: inneholder ikke vann eller oppløsningsmidler
- ✓ Sertifisert kvalitet: GreenGuard Gold, Eurofins Gold, A+ Label, ...



TIDS- & KOSTNADSEFFEKTIV

- ✓ Lavt forbruk: 30-50 m²/L
- ✓ Påføring av kun ett enkelt lag sparer tid
- ✓ Mindre produktforbruk gir mindre transport og emballasje



FORBEDRER DET NATURLIGE UTSEENDET I ALLE TRESORTER

- ✓ 40 farger
- ✓ Passer alle treslag
 - Treslag: eik, furu, ask osv.
 - Tre typer: massivt tre, finér, MDF osv.
 - Overflater: møbler, bordplater, trapper, vegger, gulv osv.
- ✓ Kan kombineres med forbehandlinger




ENKEL Å PÅFØRE OG VEDLIKEHOLDE

- ✓ Ingen overlapp- eller startmerker
- ✓ Enkel reparasjon av små områder ved skader
- ✓ Svært rask herding: 80 % på to dager
- ✓ Minimalt vedlikeholdsbehov: enkel å rengjøre med vann og såpe
- ✓ Ikke noe behov for pleiende såpebehandling

VI INTRODUSERER VÅRE NYE FARGER - TILGJENGELIGE FRA 2025

Møt vårt spennende nye fargeutvalg for Oil Plus 2C! Den nye fargepaletten tilbyr fortsatt 40 nyanser og har som mål å hjelpe deg med å finne det perfekte, **naturlige utseendet** for treoverflaten, **på tvers av alle tresorter**.

Takket være ettlags-systemet og den enkle påføringen så er Oil Plus 2C *den som sparer deg for tid*. Med Oil Plus 2C kan du sette av tid til det som virkelig betyr noe: å tilbringe tid med venner og familie, skape minner på reiser eller bare nyte en avslappende kaffepause!



Nye farger er angitt med

Akkurat som Rubio Monocoat så kan kaffe gi arbeidet ditt et løft. Og akkurat som treet så har det mange forskjellige farger og dufter. Noen av de (håndverksmessige) prosessene som brukes til å lage kaffe ligner faktisk prosessene som brukes til å fremstille kaffe. På toppen av det hele er de begge laget av naturlige ingredienser. Det hyller vi med navnene på de nye fargene.

Utforsk våre nye farger og skap et naturlig utseende med et naturlig produkt.

Fargene som vises på eik er kun veiledende og er ikke bindende. Fargeanbefalingene avhenger av hvilken tresort du velger. Vi anbefaler å gjøre en test på identisk slipt tre. Se det tekniske databladet før du bruker produktene våre.



Contractor: @tudor Migia/Publimpres SRL, Copyright: Mr. Tudor Migia, @rubio monocoatrom, architects (arh. Daniel Nicolae Popescu, arh. Ana-Maria Fotău-Cojocaru, arh. Theodora Radu, arh. Anisia Mouhamed, arh. Alina Măldărescu, arh. Ștefania Simu, arh. Adela Voinea), Fabrica de arhitectură, Photography © Sabin Prodan, benefactor: in-spekt SRL



Ønsker du en **custom-made farge**?
Vi kan lage den fargen du måtte ønske!
**MERK: minimumsbestilling av custom-made farger er 1L.*

PRODUKTINFORMASJON

Tørketid	12-24 timer
Herdetid	5 dager (80 % på 2 dager)
Bruksområder	Alle loddrette og vannrette overflater (f.eks. gulv, benkeplater, møbler, bad, kjøkken, trapper osv.)
Forbruk	30-50 m ² /liter *
Arbeidstemperatur	8-30°C
Fuktighet bruksområde	35%-60%
Fuktighet tre	8%-12%
Oppbevaring	Min. + 5°C, maks. + 30°C Produktet kan lagres i opp til 36 måneder under tørre forhold og i original emballasje
Rengjøring	Tidligst etter 2 dager: tørr rengjøring (støvsuging) Tidligst etter 5 dager: rengjøring med vann og Universal Soap / All Natural Wood Cleaner / All Natural Wood Cleaner Spray / Surface Care
Fordeler	Utmerket slitasje-, vann- og varmebestandighet
Merknader	Oil Plus 2C kan brukes maksimalt 4-6 timer etter blanding av komponentene A & B.
Emballasje	I sett A+B Duo Boks: 130 ml - 390 ml - 1,3 L - 3,5 L Flaske: 20 ml - 100 ml Boks: 5 L Pose: 6 ml

** Angitt forbruk ovenfor er veiledende. Forbruket avhenger av treslag, pussing og påføringsmetode. Det anbefales alltid å lage en prøve for å beregne nøyaktig forbruk.*

VERKTØY

ACCELERATOR COMPONENT B

STERKERE, RASKERE & LENGER BESKYTTELSE

Accelerator komponent B tilsettes Rubio Monocoat-oljer for raskere tørk og herding, og for et sterkere sluttresultat.

Accelerator - Component B anbefales for alle bruk-sområder, både vannrette og loddrette, hvor det ønskes raskere tørk og bedre motstandsdyktighet (parkett, generelle treoverflater, trapper, bad osv.).

Emballasje **Flaske: 30 ml - 100 ml**
Boks: 1 L - 5 L
I set Oil Plus 2C: 90 ml - 300 ml - 750 ml

UNIKE EGENSKAPER

- › Kan blandes med Oil Plus 2C
- › 0% VOC
- › Inneholder ikke vann
- › Forbedrer slitestyrken
- › Rask tørk og herding
- › Ved blanding med Oil Plus 2C: Tilsett maks 30 % Accelerator - Component B

SHEENPLUS

FOR EN OLJET LOOK MED EKSTRA GLANS

SheenPlus er en trebehandling med 0 % VOC, som gir treoverflater behandlet med Oil Plus 2C et langvarig sateng-look. Produktet kan brukes på alle innendørs treoverflater, inkludert møbler, bordplater, trapper, vegger, gulv osv. som er behandlet med Oil Plus 2C.

Tørketid 24 - 36 timer

Forbruk 125 m²/liter *

Emballasje **Set A+B Duo Boks: 390 ml - 1,3 L**
Set A+B Flaske: 130 ml

* Angivelsene er kun veiledende. Resultatet avhenger av den spesifikke tresorten og forberedelsesmetoden. Det anbefales alltid å gjøre en prøve for å beregne det nøyaktige forbruket.

UNIKE EGENSKAPER

- › Tilfører ekstra glans
- › Enkel påføring
- › Enkel pleie
- › Alternativ til polyuretan
- › Det miljøvennlige valget

PRØV VÅRE OIL PLUS 2C-FARGER

For å hjelpe kundene våre i å velge riktig farge for deres individuelle prosjekt, leverer vi vår Oil Plus 2C i små fargeposer. På denne måten blir det enkelt og raskt å teste ut Oil Plus 2C og våre farger.



- › Påfør prøvefargen på samme måte som i det virkelige prosjektet (sliping, forberedelse, forbehandling osv.).
- › Massér innholdet i prøveposen grundig for å blande fargepigmentene.



White Wiping Rags 1kg

- Lofrie bomullskluter
- Ideell for å fjerne overflødige produktmengder (Oil Plus 2C og Hybrid Wood Protector)

Legg klutene i vann etter bruk.



Oil removal cloth

- Veldig absorberende
- Enkel å bruke
- 5 kluter i hvert sett
- Tilpasset for bruk med Flexible Pad Holder
- Ideell for å fjerne overflødige produktmengder

Legg klutene i vann etter bruk.



Round pad beige

- Ideell for påføring av våre oljebaserte produkter
 - Ø 150 mm (5,9") - egnet for eksenterslipere
 - Ø 406 mm (16") - egnet for gulvpoleringsmaskiner

Legg pad i vann etter bruk.



Round pad red

- Ideell for påføring av Oil Plus 2C
- Spesielt egnet for grove overflater
- Tilgjengelig i 2 størrelser:
 - Ø 150 mm (5,9") - egnet for eksenterslipere
 - Ø 406 mm (16") - egnet for gulvpoleringsmaskiner

Legg pad i vann etter bruk.



Round pad white

- Ideell til å fjerne overflødig produkt
- Kun for fjerning av overflødig olje
 - Ø 150 mm (5,9") - egnet for eksenterslipere
 - Ø 406 mm (16") - egnet for gulvpoleringsmaskiner

Legg pad i vann etter bruk.



Scrubby beige

- Ideell for manuell påføring av Rubio Monocoat oljeprodukter
- Kan også brukes til påføring av Pre-Aging på møbler, trapper og benkeplater
- Lett å bruke
- Sørger for at oljen trenger dypere inn i treverket

Legg pad i vann etter bruk.



Scrubby red

- Ideell for manuell påføring av Rubio Monocoat oljeprodukter
- Kan også brukes til påføring av Precolor Easy på møbler, trapper og benkeplater
- Spesielt egnet for grove overflater
- Lett å bruke
- Sørger for at oljen trenger dypere inn i treverket

Legg pad i vann etter bruk.



Mouse Pad yellow with Mouse Pad Holder

- Ideell for manuell påføring av Rubio Monocoat oljeprodukter
- Ekstremt egnet for mindre gjenstander og hjørner
- Bruk med Mouse Pad Holder

Legg pad i vann etter bruk.



Extension Pole 180 cm

- Teleskopskaft for rengjøring og påføring
- Ideell for påføring av Universal Maintenance Oil 2 Mix, Pre-Aging og Precolor Easy manuell påføring på gulv
- Kompatibel med Flexible Pad Holder, Frame til hvit rulle og Brush Standard 220



Flexible Pad Holder

- Pad Holder til alle pads i størrelse 11,5 x 25
 - Microfiber Pad
 - Oil removal cloth
 - ...
- Kompatibel med Extension Pole



Mixing Cup 400/1800 ml

- Målebeger for blanding av produkter (noen av produktene våre kan kombineres med Accelerator eller Softener)
- Praktiske målelinjer
- Gjenbrukbar kopp
- Perfekt for enten mindre eller større prosjekter



Spatula

- Ideell for manuell påføring av Oil Plus 2C
- Ekstremt egnet for glatte overflater som arbeidsflater, kjøkkenbord osv
- Sterkere sluttresultat
- Sikrer lavt forbruk
- Lett å bruke

INTERNASJONALE SERTIFIKATER



- ✓ Tildeles kun interiørprodukter som overholder svært høye standarder
- ✓ VOC-fri:
 - › Sikkerhet for miljøet og menneskers helse
 - › Sikkerhet i skoler og helsesektoren

EUROFINS INDOOR AIR COMFORT GOLD

- ✓ Vi er de første innen treforedlingssektoren til å motta sertifiseringen
- ✓ Merkingen forener de viktigste utslipps-spesifikasjonene med krav i Europa og beviser at vi bidrar til et renere miljø

Ü LABEL – DIBT (OFFISIELT, UAVHENGIG TYSK INSTITUTT)

- ✓ DIBt undersøker utslippsstørrelsen fra industriprodukter
- ✓ Merkingen viser at Oil Plus 2C er sikker til innendørs bruk
- ✓ Denne merkingen er obligatorisk for alle produkter som brukes i tyske offentlige rom, som f.eks. i medisinsk praksis, på sykehus, kontorer og i butikker

FOOD CONTACT COMPLIANCE - EUROFINS

- ✓ Vi overholder den europeiske reguleringen EC 1935/2004
- ✓ Det innebærer at oljen vår kan brukes på tre som kommer i kontakt med matvarer og er trygt til husholdningsbruk (anbefales i økende grad til mange prosjekter): skjærefjølere, benkeplater, bordplater, ...

M1 (LAVT UTSLIPP)

- ✓ Denne merkingen fremmer utviklingen og bruken av lavutslipps byggematerialer
- ✓ Oil Plus 2C overholder utslippsstandardene for de materialene som benyttes på vanlige arbeidsplasser og boliger av hensyn til god luftkvalitet inne

TOY SAFETY EN 71-3 (EUROPEISK RETNINGSLINJE)

- ✓ Vi overholder den europeiske leketøysreguleringen EN 71-3
- ✓ Dette beviser at tre behandlet med Oil Plus 2C er trygt for barn

B-EPD (MILJØVAREDEKLARASJON) – FPS HEALTH

- ✓ Positiv evaluering av miljøpåvirkningen fra Oil Plus 2C fra start til slut
- ✓ B-EPD-dokumentet er i utgangspunktet gyldig i mange land, men miljøbelastningen på transport må omberegnes for at det skal være gjeldende i enkelte land
- ✓ Basert på LCA (Life Cycle Assessment) fra VITO

A+ LABEL – FRANSK LOVGIVNING

- ✓ Fransk lovgivning som berører mengden flyktige organiske forbindelser (VOC) i produkter
- ✓ Klasse A+ angir det laveste utslippet og viser derfor at Oil Plus 2C er et sikkert produkt

EMICODE®-LABEL EC1 PLUS – UAVHENGIG TYSK INSTITUTT GEV

- ✓ Norm for materialer med svært lavt utslipp
- ✓ Oil Plus 2C oppnådde den høyeste kategorien: EMICODE® label EC1 PLUS (2010)
- ✓ De materialene som har fått tildelt denne merkingen oppfyller de strengeste miljø- og helsekravene

BYGGVARU DATABASE / BYGGVARUBEDÖMNINGEN - SWEDEN

- ✓ Oil Plus 2C Component A mottok tre positive (grønne) evalueringer
- ✓ Denne merkingen bekrefter at Oil Plus 2C Component A er et bærekraftig byggerelatert materiale basert på kjemisk innhold, miljøpåvirkning under livssyklusen, og i forlengelse av denne: sosial påvirkning på leverandørstadiet

RED LIST FREE - AUSTRALIA

- ✓ Oil Plus 2C er den første trebehandlingen i Australia som ikke er på den såkalte rødlista over byggematerialer som inneholder skadelige kjemikalier (LBC Red List)
- ✓ Merkingen viser at Oil Plus 2C ikke inneholder noen av de skadelige kjemikalier som er oppført på LBC Red List, og at produktet ikke er skadelig for menneskets helse eller miljøet generelt

OIL PLUS 2C APPLIKASJON I 3 ENKLE STEG



Forberedelse:

- › Slip overflaten fri for riper. Slip deretter med slipenett korn 100 til 150 (avhengig av slipemetode som brukes) for møbler, trapper og benkeplater eller med slipenett korn 100 for gulv.
- › Støvsug grundig, fjern alle støvrestene med Cleaner og la overflaten tørke helt.
- › Omrør komponent A til en homogen masse.
- › Bland de to komponentene i forholdet 3 deler A til 1 del B og omrør nøye (1-2 minutter).



TRINN 1

Møbler, trapper og benkeplater: Spre utover en liten mengde Oil Plus 2C ved hjelp spatelen vår, en beige/rød Scrubby pad eller håndslipemaskiner, med en liten beige 5.9 inch (15 cm) pad (du kan også bruke en Mouse Pad til mindre gjenstander og hjørner).

Gulv: Arbeid i områder på 5-10 m². Start med kantene og bruk en beigefarget eller rød Scrubby pad. Påfør deretter litt Oil Plus 2C hver 0,5 meter med en børste. Behandle gulvet i trefibrenes retning ved hjelp av en poleringsmaskin med en beigefarget eller rød 16 tommer pad.

TRINN 2

La produktet virke i et par minutter.

TRINN 3

Fjern all overflødig olje:

Møbler, trapper og benkeplater: Bruk en klut eller håndsliper med en liten hvit 5,9 tommer pad og avslutt med en klut innen maks 30 minutter.

Gulv: Bruk en poleringsmaskin med en hvit pad. Etter å ha behandlet alle områder, poleres de igjen med en ny hvit pad.

Overflaten må føles tørr! Legg kluter og pads i vann etter bruk.



For mer informasjon om vedlikehold av innvendig treverk, se vår brosjyre om innvendig vedlikehold.

SKANN FOR Å SE EN SLIK-GJØR-DU-VIDEO



ADVARSEL SELVANTENNING

Linolje er et naturprodukt og er ikke selvantennende. Derimot utgjør olje på en klut eller annet verktøy en brannfare. Oksydasjonen av oljen fører til varmeakkumulering, som kan resultere i selvantennelse. **Derfor skal klutene og andre verktøy dynkes i vann før de kastes.**



Scrubby Set for manuell påføring av alle oljene våre.

Innhold
1 x pad holder
5 x beige pad



FINN DE PERFEKTE MAKKERNE TIL OIL PLUS 2C

KLARGJØRING

En velforberedt overflate er avgjørende for et perfekt resultat.

Til dette formålet kan Rubio Monocoat tilby fem ulike produkter. Vår Woodfiller Quick kan brukes før sliping. Etter sliping kan treverket prepareres med ett av de fire andre produktene.



Woodfiller Quick

HURTIGHERDENDE SPARKEL TIL FORBEREDELSE AV SNEKKERHÅNDVERK OG TREVERK INNENDØRS

Woodfiller Quick er en en-komponent sparkelmasse i pulverform. Produktet brukes for å sparkle skader, hull og ujevnheter i treverk innendørs og tørker og herder raskt. Sparkelmassen er veldig lett å slipe, og den lar seg farge av overflatebehandlingen.

Leveres i fargene Light, Medium og Dark.

Påføringsmetode	Påfyllingskniv
Tørketid	Kan slipes etter ± 2 timer
Rengjøring av brukte materialer	Vann
Emballasje	Sachet: 100 gr PVC-Bøtte: 0,5 kg

Cleaner

RENGJØRINGSMIDDEL FOR SLIPT TREVERK

Cleaner er et rensmiddel som - etter sliping og støvsuging - garanterer en grundig rensing av overflaten før den behandles.

Dette produktet lar deg fjerne selv de minste støvpartiklene og kan også brukes til å rengjøre verktøy (pensler, sparkel osv.) etter oljebehandling.



Påføringsmetode	Manuelt
Forbruk	1 Liter = 75 - 100 m ²
Tørketid	15 - 60 minutter
Emballasje	Flaske: 100 ml Boks: 1 L - 5 L



Deep Cleaner er et konsentrat og må derfor fortynnes med vann før bruk (maks. 5 % Deep Cleaner til 95 % vann).



Deep Cleaner

INTENSIVT RENGJØRINGSMIDDEL FOR ALLE TYPER TREOVERFLATER

Forberedende rengjøringsmiddel til oljeholdige tresorter (tropisk hardtresorter som teak, iroko, kambala, wenge, ...).

Deep Cleaner fjerner smuss og fettete film som kommer av såperester som er igjen på overflaten.

Påføringsmetode	Manuelt
Forbruk	10 - 15 m ² /L (fortynnet) *
Tørketid	± 30 minutter ved 20°C i et godt ventilert rom
Emballasje	Flaske: 100 ml Kanne: 1 L - 5 L

Tannin Primer

FORBEREDENDE BEHANDLING FOR Å UNNGÅ TANNINFLEKKER PÅ OVERFLATEN

Tannin Primer er en forebyggende behandling for ubehandlet garvesyreholdig tre, egnet for både innendørs og utvendig bruk.

Tannin Primer forhindrer og forsinker at svarte flekker/garvesyre reflekter oppstår på treoverflaten. Dette produktet er ideelt for bruk på gulv, møbler og benkeplater, i kombinasjon med Rubio Monocoat etterbehandlingssoljer. Tannin Primer er harpiks-fri og polymerfri. Som et resultat av dette garanteres den optimale molekylære bindingen av Rubio Monocoat-oljene med treverket.

Påføringsmetode	Manuelt
Forbruk	± 1 L / 20 m ² *
Emballasje	Flaske: 100 ml - 1 L Kanne: 5 L

WoodPrep

FORBEREDELSE FOR EN MER INTENSIV FARGE OG BEDRE BESKYTTELSE

WoodPrep åpner porene i trefibrene og gjør det mulig å oppnå en dypere og jevnere innfarging. Det forberedende rengjøringsmiddelet fjerner også slipestøvrerter og reduserer slipefeil.

Produktet er ideelt for forberedelse av tre og gir en dyp, intens og jevn Oil Plus 2C-farge.

Påføringsmetode	Manuelt
Forbruk	Maks. 10 m ² /L *
Emballasje	Flaske: 100 ml - 1 L Kanne: 5 L

* Angitt forbruk ovenfor er veiledende. Forbruket avhenger av treslag, pussing og påføringsmetode. Det anbefales alltid å lage en prøve for å beregne nøyaktig forbruk.



Pre-Aging

ET BLIKK FRA FORTIDEN TAKKET VÆRE ET PRODUKT FRA FREMTIDEN

Vil du gi treverket ditt innendørs et grålig eller beiset utseende? Da tilbyr Pre-Aging den perfekte løsningen. Denne ikke-reaktive grunningen leveres i 10 farger, som også farger de harde delene av treet og splintveden, og de kan blandes med hverandre.

Når de kombineres med 40 farger i Oil Plus 2C, får du ikke bare optimal beskyttelse, men også den ønskede fargen.


I motsetning til reaktive forbehandlinger, gir Pre-Aging deg alltid en stabil farge og du vil ikke bli plaget av sterk lukt. Grunningen er egnet til loddrette og vannrette overflater, og den kan brukes på nesten alle treslag, også de uten garvesyre.

Takket være Pre-Aging får det (nye) gulvet ditt et koselig og gammeldags utseende!

Påføringsmetode	Manuelt / Industrielt
Forbruk	1 Liter = 10 - 15 m ² *
Tørketid	24 timer
Emballasje	Flaske: 100 ml - 1 L Kanne: 5 L

* Angitt forbruk ovenfor er veiledende. Forbruket avhenger av treslag, pussing og påføringsmetode. Det anbefales alltid å lage en prøve for å beregne nøyaktig forbruk.

AUTHENTIC AMMONIA LOOK PÅ EIK



FUMED LOOK PÅ EIK



SMOKED LOOK PÅ EIK



UNIKE EGENSKAPER

- › Ikke-reaktiv, vannbasert forbehandling
- › Stabil farge som enkelt kan gjenskapes
- › Utmerket motstand overfor flekker etter behandling med olje fra Rubio Monocoat
- › Dype farger med diskrete aksenter
- › Kan brukes på nesten alle treslag
- › Kan brukes på alle treoverflater innendørs
- › pH-nøytralt produkt, i motsetning til reaktive grunninger
- › Påvirker ikke kvaliteten på den avsluttende overflatebehandlingen
- › Minimal lukt
- › Farger også de harde delene av treet og splintveden
- › Ingen overlappinger
- › Farger kan blandes med hverandre

Fargene kan blandes for å få nøyaktig den forhåndsvalgte tonen kunden har i tankene.



PreColour - TILGJENGELIGE FRA 2025

KREATIVITET – HELT ENKELT

Vil du gi treet innvendig en unik eller intens farge, eller vil du skape kontraster? Da tilbyr PreColour ubegrensede kreative muligheter!

PreColour finnes i 4 farger, som også kan mikses med hverandre. I kombinasjon med ikke mindre enn 40 Oil Plus 2C farger får du ikke bare optimal beskyttelse, men også en unik farge!

PreColour bevarer treet naturlige utseende og følelse, og passer til alle typer overflater (gulv, bord, trapper, vegger, ...). I tillegg er produktet svært miljøvennlig: forbehandlingen er vannbasert og inneholder 0 % VOC.

Påføringsmetode	Manuelt / Poleringsmaskin
Forbruk	1 Liter = 15 - 20 m ² *
Tørketid	12 timer
Emballasje	Flaske: 100 ml Kanne: 1 L - 2,5 L - 5 L

* Angitt forbruk ovenfor er veiledende. Forbruket avhenger av treslag, pussing og påføringsmetode. Det anbefales alltid å lage en prøve for å beregne nøyaktig forbruk.

FARGER PÅ EIK



UNIKE EGENSKAPER

- › 4 unike farger
- › Naturlig utseende og karakter
- › Vannbasert forbehandling
- › Økologisk: 0 % VOC
- › Klar til bruk
- › Kan brukes på alle innendørs treoverflater
- › Mulighet for ubegrensede kombinasjoner: alle farger kan blandes med hverandre

Fargeindikasjonene er veiledende, og vi anbefaler å lage en prøve på identisk pusset tre. Se det tekniske databladet før du bruker produktene våre.



Contractor: @tudor Migia / Publimpres SRL, Copyright: Mr. Tudor Migia,
@rubiomonocotrom, architects (arh. Daniel Nicolae Popescu, arh. Ana-Maria Fotău-Cojocar, arh.
Theodora Radu, arh. Anisia Mouhamed, arh. Alina Măldărescu, arh. Ștefania Simu, arh. Adela Voinea),
Fabrica de arhitectură, Photography © Sabin Prodan, benefactor: In-spekt SRL

Rubio[®] MONOCOAT

Oil Plus 2C

Beskytter den naturlige skjønnheten i interiørtreverk.



Rubio Monocoat Norway as, Kolonivegen 43, 2072 Dal

Rubio Monocoat Head Office

Roeselaarsestraat 535, 8870 Izegem (Belgium)

Tel. +32 (0)51 30 80 54 • service@rubiomonocoat.com

www.rubiomonocoat.com

© 2024 BV Muylle Facon SRL, Izegem (Belgium)

Cover image:

© East Coast Joinery Ltd, Ireland (www.eastjoinery.ie)

Photographer: Pawel Wach

Building project: Mark Byrne Engineering Ltd

Back cover image:

© Honkatalot / Polar Life Haus (www.polarlifehaus.com),

Chips and Bricks, Finland

