

Rubio[®]
MONOCOAT
THE POWER OF ONE

INTERIOR

Oil Plus 2C

COLORA E PROTEGGE IL LEGNO IN UN UNICO STRATO




Rubio MONOCOAT Oil Plus 2C



Protegge la bellezza naturale del legno degli interni.

Scopri Oil Plus 2C, l'olio di cera dura evoluto senza COV che esalta e protegge il legno con un'unica applicazione. Questa soluzione rivoluzionaria previene sovrapposizioni e segni, garantisce un basso consumo e fornisce una protezione duratura preservando l'aspetto naturale del legno e la struttura della sua fibra. Ideale sia per le zone residenziali che per quelle ad alto passaggio. Utilizzalo con il nostro Accelerator per una stagionatura più rapida. Migliora la cura del tuo legno senza sforzo con Oil Plus 2C.



FORTE LEGATURA MOLECOLARE: COLORA E PROTEGGE TUTTO IL LEGNO DA INTERNI CON UNA SOLA MANO

- ✓ Molto resistente ai graffi e all'usura
- ✓ Resistente all'acqua e al calore, ideale per cucine e bagni
- ✓ La nostra tecnologia esclusiva garantisce una protezione duratura



SICURO ED ECOLOGICO: 0% COV

- ✓ Sicuro per alimenti e giocattoli
- ✓ Sicuro per l'uso: non contiene acqua o solventi
- ✓ Qualità certificata: GreenGuard Gold, Eurofins Gold, A+ Label, ...



EFFICIENZA IN TERMINI DI TEMPO E DI COSTI

- ✓ Consumo ridotto: 30-50 m²/L
- ✓ L'applicazione in un'unica mano fa risparmiare tempo
- ✓ Un minor quantitativo di prodotto significa meno costi di trasporto e di imballaggio



MIGLIORA L'ASPETTO NATURALE DI TUTTI I TIPI DI LEGNO

- ✓ 40 colori
- ✓ Adatto a tutti i tipi di legno
 - Essenze: rovere, pino, frassino, ecc..
 - Tipi: legno massiccio, impiallacciato, MDF, ecc.
 - Superfici: mobili, piani di tavoli, scale, pareti, pavimenti, ecc.
- ✓ Può essere abbinato a pretrattamenti




FACILE APPLICAZIONE E MANUTENZIONE

- ✓ Nessuna sovrapposizione o segno di partenza
- ✓ Facile da ripristinare in caso di danni
- ✓ Polimerizzazione molto rapida: 80% in 2 giorni
- ✓ Bassa manutenzione: facile da pulire con acqua e sapone
- ✓ Non è necessario utilizzare saponi nutrienti

PRESENTAZIONE DEI NOSTRI NUOVI COLORI - DISPONIBILI DAL 2025

Scopri la nostra nuova entusiasmante gamma di colori Oil Plus 2C! La nuova tavolozza propone sempre 40 tonalità ed il suo scopo è quello di aiutarti a trovare **l'aspetto perfetto e naturale** per la tua superficie in legno **tra tutte le tipologie di legno**.

Grazie al suo sistema a strato singolo ed all'applicazione semplice, Oil Plus 2C è *il prodotto che ti fa risparmiare tempo*. Con Oil Plus 2C, puoi trovare il tempo per ciò che conta davvero: trascorrere del tempo con amici e familiari, vivere i ricordi vissuti durante i viaggi o semplicemente goderti una rilassante pausa caffè!



I nuovi colori sono indicati da

Proprio come Rubio Monocoat, il caffè può dare uno slancio al tuo lavoro. E proprio come il legno, ha molti colori, profumi diversi... Alcuni dei processi (artigianali) utilizzati nella preparazione del caffè e dell'olio sono persino simili. Per completare il tutto, sono entrambi realizzati con ingredienti naturali. I nostri nuovi nomi dei colori sono un tributo a tutto ciò.

Scopri i nostri nuovi colori e crea un look naturale con un prodotto naturale.

I colori indicati per il rovere sono solo di riferimento e non sono vincolanti. I suggerimenti di colore dipendono dal tipo di legno scelto. Si consiglia di eseguire un test su un legno levigato identico. Consulta la scheda tecnica prima di utilizzare i nostri prodotti.



Contractor: @tudor Migia/Publimpres SRL, Copyright: Mr. Tudor Migia, @rubiomonocoatrom, architects (arh. Daniel Nicolae Popescu, arh. Ana-Maria Fotău-Cojocaru, arh. Theodora Radu, arh. Anisia Mouhamed, arh. Alina Măldărescu, arh. Ștefania Simu, arh. Adela Voinea), Fabrica de arhitectură, Photography © Sabin Prodan, benefactor: In-spekt SRL



Necessiti di un **colore personalizzato?**
Possiamo realizzare qualsiasi colore tu desideri!
** Nota: si richiede un quantitativo minimo d'ordine di 1 L.*

INFORMAZIONI SUL PRODOTTO

Tempo di asciugatura	12-24 ore
Tempo di polimerizzazione	5 giorni (80% in 2 giorni)
Informazioni sull'applicazione	Tutte le superfici verticali e orizzontali (ad esempio pavimenti, piani di tavoli, mobili, bagni, cucine, scale, ecc.)
Consumo	30-50 m ² /litro *
Temperatura di lavoro	8-30°C
Umidità ideale per applicazione	35%-60%
Umidità del legno	8%-12%
Conservazione	Min. + 5°C, max + 30°C Il prodotto può essere conservato fino a 36 mesi in condizioni asciutte e nella sua confezione originale.
Pulizia	Non prima di 2 giorni: lavaggio a secco (aspirapolvere) Non prima di 5 giorni: pulizia con acqua e Universal Soap / All Natural Wood Cleaner / All Natural Wood Cleaner Spray / Surface Care
Vantaggi	Grande resistenza all'usura, all'acqua e al calore
Osservazioni	Oil Plus 2C può essere utilizzato per un massimo di 4-6 ore dopo aver mescolato insieme i componenti A e B.

Imballaggio **Set A+B Duo in latta: 130 ml - 390 ml - 1,3 L - 3,5 L**
Bottiglia: 20 ml - 100 ml
Latta: 5 L
Bustina: 6 ml

** Questi usi sono puramente indicativi. I risultati dipendono dal tipo di legno, dalla levigatura e dal metodo di preparazione. Si consiglia sempre di effettuare una prova su un campione di legno identico per calcolare la quantità di prodotto necessario.*

UTENSILI

ACCELERATOR COMPONENT B

PROTEZIONE PIÙ FORTE, PIÙ RAPIDA E PIÙ LUNGA

Accelerator Component B può essere aggiunto agli oli Rubio Monocoat per accelerare l'asciugatura e la polimerizzazione e per ottenere un risultato finale più resistente.

L'uso di Accelerator - Component B è consigliato per tutte le applicazioni, orizzontali e verticali, in cui si desidera un'asciugatura più rapida e una maggiore durata (parquet, superfici di lavoro, scale, spazi umidi, ecc.).

Confezione **Bottiglia: 30 ml - 100 ml**
Latta: 1 L - 5 L
Nel set Oil Plus 2C: 90 ml - 300 ml - 750 ml

SHEENPLUS

PER UN LOOK OLIATO E SATINATO

SheenPlus è una finitura per legno a 0% COV che conferisce un aspetto satinato durevole alle superfici in legno trattate con Oil Plus 2C. Questo prodotto può essere applicato su tutte le superfici in legno per interni, compresi mobili, piani di lavoro, tavoli, scale, pareti, pavimenti, ecc. trattati con Oil Plus 2C.

Tempo di asciugatura	24 - 36h
Copertura stimata	125 m ² /liter *
Confezione	Set A+B Duo Latta: 390 ml - 1,3 L Set A+B Bottiglia: 130 ml

* Questi usi sono puramente indicativi. I risultati dipendono dal tipo di legno, dalla levigatura e dal metodo di preparazione. Si consiglia sempre di effettuare una prova su un campione di legno identico per calcolare la quantità di prodotto necessario.



CARATTERISTICHE SPECIFICHE

- › Aggiunge maggiore lucentezza
- › Facile da applicare
- › Manutenzione facile
- › Alternativa al poliuretano
- › L'opzione ecologica

CARATTERISTICHE SPECIFICHE

- › Miscibile con Oil Plus 2C
- › 0% COV
- › Non contiene acqua
- › Migliora la resistenza all'usura della finitura
- › Asciugatura e indurimento rapidi
- › In caso di miscelazione con Oil Plus 2C: aggiungere al massimo il 30% di Accelerator - Component B.

CAMPIONE PROVA OIL PLUS 2C

Per aiutare i nostri clienti a scegliere il colore giusto per il loro progetto, abbiamo reso disponibile il nostro Oil Plus 2C in una bustina campione. In questo modo è facile, veloce e accessibile testare Oil Plus 2C e i nostri colori.



- › Prepara un campione di legno uguale a quello che vuoi trattare (levigatura, preparazione, pre-trattamento, ...).
- › Impasta bene il contenuto della bustina per mescolare bene i pigmenti colorati.



White Wiping Rag

- Panni di cotone senza pelucchi
- Ideali per eliminare il prodotto in eccesso


Immergi in acqua dopo l'uso.



Oil removal cloth

- Molto assorbenti
- 5 per set
- Resa ottimale e pulita
- Creati su misura per Flexible Pad Holder
- Ideali per eliminare il prodotto in eccesso

Immergi in acqua dopo l'uso.



Round pad beige

- Ideale per applicare i nostri prodotti a base di olio
- Disponibile in 2 diverse dimensioni:
 - Ø 150 mm (5,9 pollici) - adatto alle levigatrici orbitali manuali
 - Ø 406 mm (16 pollici) - adatto alle macchine per la lucidatura dei pavimenti

Immergi in acqua dopo l'uso.



Round pad red

- Ideale per l'applicazione di Oil Plus 2C
- Particolarmente adatto alle superfici ruvide
- Disponibile in 2 diverse dimensioni:
 - Ø 150 mm (5,9 pollici) - adatto alle levigatrici orbitali manuali
 - Ø 406 mm (16 pollici) - adatto alle macchine per la lucidatura dei pavimenti

Immergi in acqua dopo l'uso.



Round pad white

- Ideale per eliminare il prodotto in eccesso
- Solo per rimuovere l'olio in eccesso
- Disponibile in 2 diverse dimensioni:
 - Ø 150 mm (5,9 pollici) - adatto alle levigatrici orbitali manuali
 - Ø 406 mm (16 pollici) - adatto alle macchine per la lucidatura dei pavimenti

Immergi in acqua dopo l'uso.



Scrubby beige

- Ideale per applicare manualmente i prodotti a olio Rubio Monocoat
- Può essere utilizzato anche per applicare il Pre-Aging su mobili, scale e piani di lavoro
- Facile da usare
- Assicura che l'olio penetri più a fondo nel legno.

Immergi in acqua dopo l'uso.



Scrubby red

- Ideale per applicare manualmente i prodotti a olio Rubio Monocoat
- Può essere utilizzato anche per applicare Precolor Easy su mobili, scale e piani di lavoro
- Particolarmente adatto alle superfici ruvide
- Facile da usare
- Assicura che l'olio penetri più a fondo nel legno

Immergi in acqua dopo l'uso.



Mouse Pad yellow with Mouse Pad Holder

- Ideale per applicare manualmente i prodotti a olio Rubio Monocoat
- Estremamente adatto per gli oggetti più piccoli e gli angoli
- Da usare con Mouse Pad Holder

Immergi in acqua dopo l'uso.



Extension Pole 180 cm

- Bastone per la pulizia e l'applicazione
- Ideale per l'applicazione manuale di Universal Maintenance Oil 2 Mix, Pre-Aging e Precolor Easy ai pavimenti
- Compatibile con il Flexible Pad Holder, Frame per White Roller e Brush Standard 220



Flexible Pad Holder

- Supporto per tutti i Pad 11,5 x 25
 - Microfiber Pad
 - Oil removal cloth
 - ...
- Compatibile con Extension Pole



Mixing Cup 400/1800 ml

- Contenitore per miscelare i prodotti (alcuni prodotti vanno combinati con Accelerator)
- Comode tacche di misurazione
- Contenitore riutilizzabile
- Perfetto per progetti piccoli o grandi



Spatola

- Ideale per l'applicazione manuale di Oil Plus 2C
- Molto adatto per superfici piane come tavoli, piani di lavoro, ...
- Risultato finale migliore
- Facile da usare

CERTIFICATI INTERNAZIONALI



- ✓ Assegnato solo ai prodotti per interni che rispettano standard molto severi
- ✓ Senza COV:
 - Sicuro per l'ambiente e per la salute
 - Sicuro per le scuole e le strutture sanitarie

EUROFINS INDOOR AIR COMFORT GOLD



- ✓ Siamo i primi nel settore del trattamento del legno a ricevere questo certificato
- ✓ L'etichetta riunisce le specifiche e i requisiti più importanti in materia di emissioni in Europa e dimostra che contribuiamo a un ambiente sano

CONFORMITÀ AL CONTATTO CON GLI ALIMENTI - EUROFINS



- ✓ Siamo conformi al Regolamento Europeo CE 1935/2004
- ✓ Questo significa che il nostro olio può essere utilizzato su legni che entrano in contatto con gli alimenti ed è sicuro per l'uso domestico (consigliato sempre più spesso per molti progetti): taglieri, piani di lavoro della cucina, piani di tavoli, ...

SICUREZZA DEI GIOCATTOLE EN 71-3 (LINEA GUIDA EUROPEA)



- ✓ Siamo conformi al regolamento europeo EN 71-3 per i giocattoli
- ✓ Questo dimostra che il legno trattato con Oil Plus 2C è sicuro per i bambini

A+ LABEL - LEGISLAZIONE FRANCESE



- ✓ Legislazione francese sul numero di COV nei prodotti
- ✓ Il grado A+ indica le emissioni più basse e quindi dimostra che l'Oil Plus 2C è sicuro

BYGGVARU DATABASE / BYGGVARUBEDÖMNINGENS - SVEZIA



- ✓ Oil Plus 2C Componente A ha ricevuto 3 valutazioni positive (verdi)
- ✓ Questa etichetta conferma che Oil Plus 2C Componente A è un materiale sostenibile per l'edilizia in base al contenuto chimico, all'impatto ambientale durante il ciclo di vita e, per estensione, all'impatto sociale nella fase di fornitura

Ü LABEL - DIBT (ISTITUTO TEDESCO UFFICIALE E INDIPENDENTE)



- ✓ Il DiBt studia la quantità di emissioni rilasciate dai prodotti industriali
- ✓ L'etichetta indica che Oil Plus 2C è sicuro per l'uso in ambienti chiusi
- ✓ Si tratta di un'etichetta obbligatoria per ogni prodotto utilizzato negli spazi pubblici tedeschi come: studi medici, ospedali, uffici, negozi...

M1 (BASSE EMISSIONI)



- ✓ Questo marchio promuove lo sviluppo e l'utilizzo di materiali da costruzione a basse emissioni
- ✓ Oil Plus 2C è conforme ai loro standard di emissione per i materiali utilizzati negli spazi di lavoro ordinari e nelle abitazioni per quanto riguarda la buona qualità dell'aria interna

B-EPD (DICHIARAZIONE AMBIENTALE DI PRODOTTO) - FPS HEALTH



- ✓ Valutazione positiva dell'impatto ambientale di Oil Plus 2C dall'inizio alla fine del progetto
- ✓ Il documento B-EPD è fondamentale valido in molti paesi, poiché solo l'impatto ambientale del trasporto deve essere ricalcolato per essere applicabile in altri paesi
- ✓ Basato sulla LCA (Valutazione del Ciclo di Vita) di VITO

EMICODE®-LABEL EC1 PLUS - ISTITUTO TEDESCO INDIPENDENTE GEV



- ✓ Normativa per materiali a bassissime emissioni
- ✓ Oil Plus 2C ha ottenuto la categoria più alta: il marchio EMICODE® EC1 PLUS (2010)
- ✓ I materiali a cui è stata assegnata questa etichetta soddisfano i più severi requisiti ambientali e sanitari

RED LIST FREE - AUSTRALIA



- ✓ Oil Plus 2C è il primo rivestimento per legno in Australia dichiarato Red List Free
- ✓ Questa etichetta indica che Oil Plus 2C non contiene nessuna delle sostanze chimiche nocive elencate nella RBC Red List e che il prodotto è sicuro per la salute umana e per l'ambiente

OIL PLUS 2C APPLICAZIONE IN 3 SEMPLICI PASSI



Preparazione:

- Carteggia la superficie finché è liscia e senza graffi. Finisci con grana da 100 a 150 (a seconda del metodo di levigatura utilizzato) per mobili, scale e piani di lavoro o con grana 100 per i pavimenti.
- Passa l'aspirapolvere, elimina i resti di polvere con il Cleaner e aspetta che la superficie sia completamente asciutta.
- Mescola il componente A fino a ottenere una miscela omogenea.
- Mescola accuratamente i due componenti (da 1 a 2 minuti) con un rapporto di circa 3 unità A e 1 unità B.



PASSAGGIO 1

Mobili, scale e piani di lavoro: Stendi una piccola quantità di Oil Plus 2C usando la nostra spatola, uno Scrubby pad beige/rosso o una levigatrice a mano con un piccolo Pad beige da 150 mm (puoi anche usare il Mouse Pad per gli oggetti più piccoli e gli angoli).

Pavimenti: Lavora in zone di 5-10 m². Inizia ogni zona trattando i bordi con un Scrubby Pad beige o rosso. Poi applica una piccola quantità di Oil Plus 2C con un pennello ogni 0,5 metri. Stendi su ogni tavola in direzione del legno utilizzando una lucidatrice con un Pad beige o rosso da 406 mm.

PASSAGGIO 2

Lascia assorbire per qualche minuto.

PASSAGGIO 3

Rimuovi accuratamente l'olio in eccesso: **Mobili, scale e piani di lavoro:** Usa un panno o una levigatrice a mano con un Pad piccolo bianco da 150 mm e rifinisci con un panno entro un massimo di 30 minuti.

Pavimenti: Usa una lucidatrice con un Rubio Monocoat Pad bianco da 406 mm. Dopo aver finito tutte le aree, ripassale con un nuovo Rubio Monocoat Pad bianco.

La superficie deve risultare non appiccicosa! Immergi tutti i panni usati nell'acqua.



SCANSIONA PER VEDERE IL VIDEO ILLUSTRATIVO



Per ulteriori informazioni sulla manutenzione del legno interno, consultare il nostro opuscolo sulla manutenzione degli interni.

ATTENZIONE COMBUSTIONE SPONTANEA

L'olio di lino è un prodotto naturale e non è soggetto a combustione spontanea. Tuttavia, l'olio su un panno o su altri utensili comporta un rischio di incendio. L'ossidazione dell'olio provoca un aumento di calore che può provocare un'autocombustione. **Pertanto, i panni e gli altri utensili devono essere immersi in acqua prima di essere smaltiti.**



Scrubby Set
per applicare manualmente tutti i nostri oli.

Contenuto
1 x pad holder (supporto)
5 x beige pad



ECCO I COMPAGNI PERFETTI PER OIL PLUS 2C

PREPARAZIONE

Una buona preparazione della superficie interna è fondamentale per ottenere una finitura ottimale.

Rubio Monocoat offre cinque prodotti che possono essere utilizzati a questo scopo. Il nostro Woodfiller Quick può essere utilizzato prima della carteggiatura. Dopo la carteggiatura, puoi preparare il legno con uno degli altri quattro prodotti.



Woodfiller Quick

STUCCO A POLIMERIZZAZIONE RAPIDA PER LA PREPARAZIONE DI INFISSI INTERNI E LAVORI IN LEGNO

Woodfiller Quick è uno stucco monocomponente in polvere antiresingimento per la preparazione di infissi interni. Garantisce una polimerizzazione rapida e può essere carteggiato molto facilmente. Assorbe perfettamente il colore del pigmento di Rubio Monocoat Oil.

Disponibile in 3 tonalità: Light, Medium e Dark.

Metodo di applicazione	Coltello di riempimento
Tempo di asciugatura	Può essere carteggiato dopo ± 2 ore
Pulizia dei materiali usati	Acqua
Confezione	Busta: 100 gr Secchiello in PVC: 0,5 kg

Cleaner

DETERGENTE PER LEGNO LEVIGATO

Il Cleaner si utilizza dopo aver carteggiato e aspirato il legno e garantisce una pulizia approfondita della superficie prima di trattarla con Rubio Monocoat Oil. Questo prodotto rimuove anche le particelle di polvere più piccole.

Il Cleaner può essere utilizzato anche per pulire i materiali utilizzati dopo l'oliatura, come pennelli, spatole, ecc.

Metodo di applicazione	Manuale
Consumo	1 litro = 75 - 100 m ²
Tempo di asciugatura	15 - 60 minuti
Confezione	Bottiglia: 100 ml Latta: 1 L - 5 L



! Deep Cleaner è concentrato e deve quindi essere diluito con acqua prima dell'uso (massimo 5% di Deep Cleaner al 95% di acqua).

Deep Cleaner

DETERGENTE INTENSIVO PER TUTTI I TIPI DI SUPERFICI IN LEGNO

Detergente preparatorio per legni grassi (legni duri tropicali come teak, iroko, kambala, wengé, ...).

Deep Cleaner rimuove lo sporco e i residui grassi di sapone lasciati sulla superficie.

Metodo di applicazione	Manuale
Consumo	10 - 15 m ² /L (diluito) *
Tempo di asciugatura	± 30 minuti a una temperatura di 20° C e in un ambiente ben ventilato
Confezione	Bottiglia: 100 ml Tanica: 1 L - 5 L

Tannin Primer

TRATTAMENTO PREPARATORIO PER EVITARE LE MACCHIE DI TANNINO IN SUPERFICIE

Il Tannin Primer è un trattamento preventivo per legno tannico non trattato, adatto per uso interno.

Il Tannin Primer previene e ritarda la comparsa di macchie di tannino sulla superficie. Questo prodotto è ideale per essere utilizzato su parquet, mobili e piani di lavoro in combinazione con gli oli di finitura Rubio Monocoat. Il Tannin Primer è privo di resine e polimeri, per cui garantisce il legame molecolare ottimale degli oli Rubio Monocoat con il legno.

Metodo di applicazione	Manuale
Consumo	± 50 gr/m ² *
Confezione	Bottiglia: 100 ml - 1 L Tanica: 5 L



WoodPrep

PREPARAZIONE PER UNA COLORAZIONE PIÙ INTENSA E UNA MIGLIORE PROTEZIONE

Il WoodPrep apre i pori delle fibre del legno, regalando un colore più profondo e uniforme. Questo detergente preparatorio rimuove anche i residui della polvere di carteggiatura e riduce al minimo gli errori di carteggiatura.

Il prodotto è ideale per la preparazione del legno e permette che il colore Oil Plus 2C sia più profondo, intenso e uniforme.

Metodo di applicazione	Manuale
Consumo	Massimo 10 m ² /L *
Confezione	Bottiglia: 100 ml - 1 L Tanica: 5 L



* Questi usi sono puramente indicativi. I risultati dipendono dal tipo di legno, dalla carteggiatura e dal metodo di preparazione. Si consiglia sempre di realizzare un campione per calcolare l'esatto utilizzo.



Pre-Aging

UN LOOK VINTAGE GRAZIE AD UN PRODOTTO FUTURISTICO

Desideri un aspetto fumé o affumicato per il tuo legno da interni? Allora il Pre-Aging offre la soluzione perfetta. La pre-colorazione non reattiva è disponibile in 10 colori che colorano anche le parti dure del legno e l'alburno e che possono essere mescolati tra loro.

In combinazione con i 40 colori di Oil Plus 2C, otterrai non solo una protezione ottimale ma anche il colore desiderato.


A differenza dei pretrattamenti reattivi, con il Pre-Aging ottieni sempre un colore stabile senza alcun odore sgradevole. La pre-colorazione è adatta sia all'applicazione verticale che a quella orizzontale e può essere utilizzata su quasi tutti i tipi di legno, anche quelli privi di tannini.

Questo prodotto è un pre-trattamento e non protegge il legno. Deve essere **combinato con Oil Plus 2C** per ottenere la massima protezione.

Metodo di applicazione	Manuale / Industriale
Consumo	1 litro = 10 - 15 m ² *
Tempo di asciugatura	24 ore
Confezione	Bottiglia: 100 ml - 1 L Tanica: 5 L

* Questi usi sono puramente indicativi. I risultati dipendono dal tipo di legno, dalla carteggiatura e dal metodo di preparazione. Si consiglia sempre di realizzare un campione per calcolare l'esatto utilizzo.

AUTHENTIC AMMONIA LOOK SU QUERCIA



FUMED LOOK SU QUERCIA



SMOKED LOOK SU QUERCIA



CARATTERISTICHE SPECIFICHE

- › Pre-trattamento a base d'acqua non reattivo
- › Colore stabile e facilmente riproducibile
- › Eccellente resistenza alle macchie dopo il trattamento con Rubio Monocoat Oil
- › Colorazione profonda con accenti delicati
- › Applicabile a quasi tutti i tipi di legno
- › Può essere applicato su tutte le superfici in legno per interni
- › Prodotto a PH neutro, a differenza dei pre-coloranti reattivi
- › Non influisce sulla qualità dello strato di finitura
- › Odore minimo
- › Colora anche le parti dure del legno e l'alburno
- › Non lascia segni di sovrapposizione

I colori possono essere mescolati per ottenere l'esatta tonalità pre-aging che il cliente desidera.



PreColour - DISPONIBILI DAL 2025

LA CREATIVITÀ RESA FACILE

Vuoi dare al tuo legno da interno un colore unico o intenso o creare un contrasto speciale? Allora PreColour offre possibilità creative illimitate!

PreColour è disponibile in 4 colori, che possono anche essere mescolati tra loro. In combinazione con non meno di 40 colori di Oil Plus 2C otterrai non solo una protezione ottimale, ma anche un colore unico!

PreColour preserva l'aspetto naturale del legno ed è adatto a tutti i tipi di superfici (pavimenti, tavoli, scale, pareti, ...). Inoltre, il prodotto è particolarmente ecologico: il pre-trattamento è a base acquosa e contiene 0% di VOC.

Questo prodotto è un pre-trattamento e non protegge il legno. Deve essere **combinato con Oil Plus 2C** per ottenere la massima protezione.

Metodo di applicazione	Manuale / Macchina lucidatrice
Consumo	1 litro = 15 - 20 m ² *
Tempo di asciugatura	12 ore
Confezione	Bottiglia: 100 ml Tanica: 1 L - 2,5 L - 5 L

* Questi usi sono puramente indicativi. I risultati dipendono dal tipo di legno, dalla carteggiatura e dal metodo di preparazione. Si consiglia sempre di realizzare un campione per calcolare l'esatto utilizzo.

COLORI SU QUERCIA



CARATTERISTICHE SPECIFICHE

- › 4 colori unici
- › Aspetto e sensazione tattile naturale
- › A base d'acqua
- › Ecologico: 0% COV
- › Pronto all'uso
- › Adatto a quasi tutti i tipi di legno per interni
- › Possibilità di combinazioni illimitate: tutti i colori possono essere mescolati tra loro

I colori mostrati servono solo come esempio. Ti consigliamo di fare una prova su un legno identico e levigato. Consulta la scheda tecnica prima di utilizzare i nostri prodotti.



Contractor: @tudor Migia / Publimpres SRL, Copyright: Mr. Tudor Migia,
@rubiomonocotrom, architects (arh. Daniel Nicolae Popescu, arh. Ana-Maria Fotău-Cojocar, arh.
Theodora Radu, arh. Anisia Mouhamed, arh. Alina Măldărescu, arh. Ștefania Simu, arh. Adela Voinea),
Fabrica de arhitectură, Photography © Sabin Prodan, benefactor: In-spekt SRL

Rubio[®] MONOCOAT

Oil Plus 2C

Protegge la bellezza naturale del legno degli interni.



Rubio Monocoat Head Office
Roeselaarsestraat 535, 8870 Izegem (Belgium)
Tel. +32 (0)51 30 80 54 • service@rubiomonocoat.com
www.rubiomonocoat.com
© 2024 BV Muylle Facon SRL, Izegem (Belgium)

Cover image:
© East Coast Joinery Ltd, Ireland (www.eastjoinery.ie)
Photographer: Pawel Wach
Building project: Mark Byrne Engineering Ltd

Back cover image:
© Honkatalot / Polar Life Haus (www.polarlifehaus.com),
Chips and Bricks, Finland

