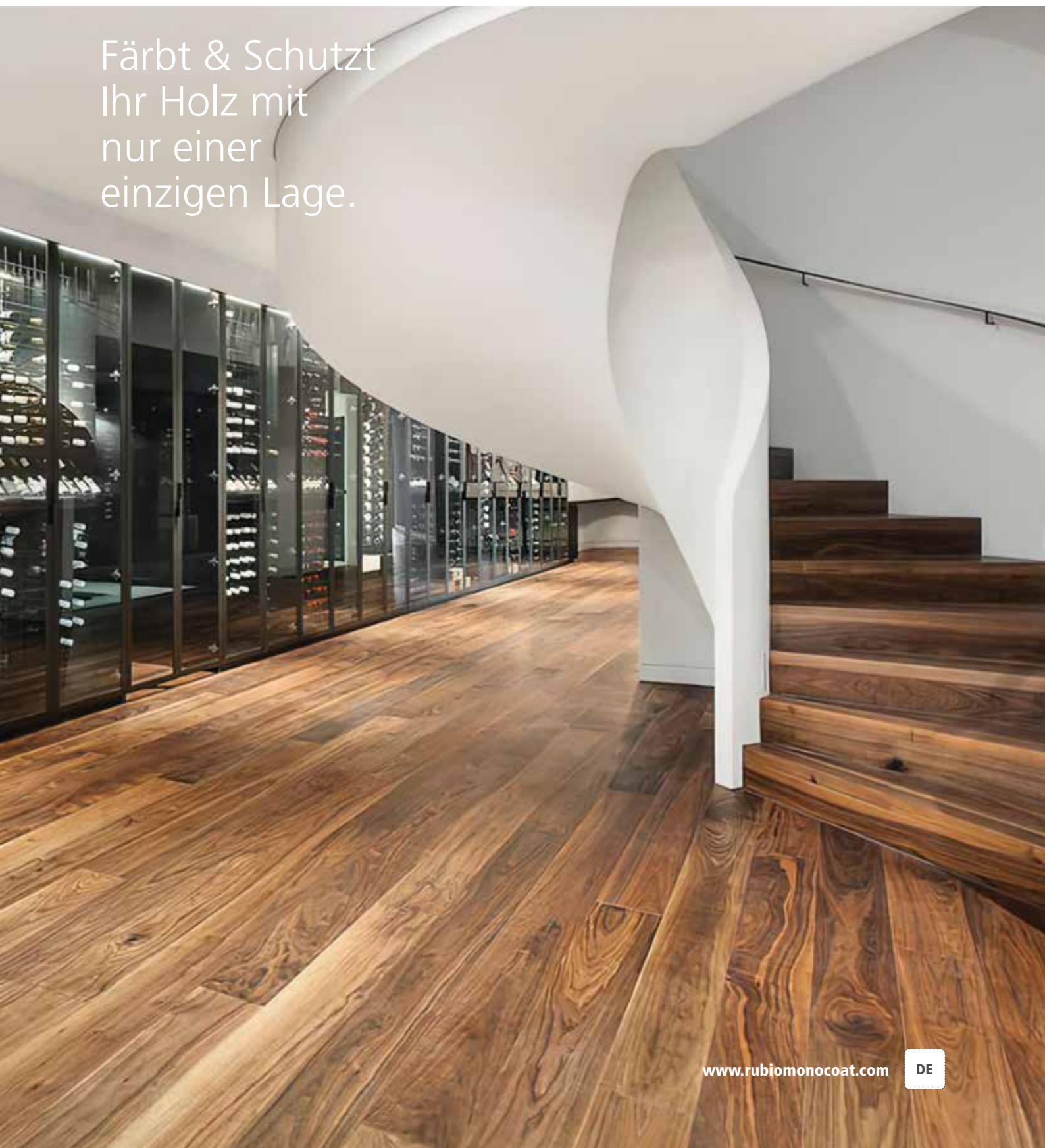


*Rubio*<sup>®</sup>  
**MONOCOAT**  
THE POWER OF ONE

INNENBEREICH

# Oil Plus 2C

Färbt & Schützt  
Ihr Holz mit  
nur einer  
einzigsten Lage.



# Rubio MONOCOAT Oil Plus 2C



## Schützt die natürliche Schönheit von Holz im Innenbereich.

Oil Plus 2C ist ein VOC-freies Hartwachsöl der neuesten Generation. Dank seiner revolutionären Bindung schützt und färbt das Produkt Ihr Holz mit nur einem Anstrich. Dadurch werden Überlappungen und Ansätze vermieden, und Sie erreichen langanhaltenden Schutz bei geringem Produktverbrauch. Außerdem bewahren Sie das natürliche Aussehen und die Struktur des Holzes. Das Produkt eignet sich hervorragend sowohl für den Einsatz in Wohnräumen als auch für stark beanspruchte Flächen, z. B. in öffentlichen Bereichen. In Kombination mit Accelerator können kurze Aushärtungszeiten erreicht werden.



- 1 STARKE MOLEKULARE BINDUNG:**  
FÄRBT UND SCHÜTZT ALLE HÖLZER IM INNENBEREICH IN 1 SCHICHT
- ✓ Sehr kratz- und verschleißfest
  - ✓ Wasser- und hitzebeständig, ideal für Küchen und Badezimmer
  - ✓ Einzigartige Technologie bietet nachhaltigen Schutz

- 0% VOC SICHER UND ÖKOLOGISCH: 0% VOC**
- ✓ Lebensmittel- und Spielzeugsicher
  - ✓ Sicher in der Anwendung: Enthält kein Wasser oder Lösungsmittel
  - ✓ Zertifizierte Qualität: GreenGuard Gold, Eurofins Gold, A+ Label, ...

- ZEIT- UND KOSTENEFFIZIENZ**
- ✓ Minimaler Verbrauch: 30-50 m<sup>2</sup>/L
  - ✓ Einschichtige Anwendung spart Zeit
  - ✓ Weniger Produkt erforderlich bedeutet weniger Transport und Verpackung

- VERBESSERT DAS NATÜRLICHE AUSSEHEN UND HAPTİK FÜR ALLE HOLZARTEN**
- ✓ 40 Farben
  - ✓ Geeignet für jedes Holz
    - ✓ Holzsorten: Eiche, Kiefer, Esche, usw.
    - ✓ Holzarten: Massivholz, Furnier, MDF, usw.
    - ✓ Oberflächen: Möbel, Tischplatten, Treppen, Wände, Böden usw.
  - ✓ Kann mit Vorbehandlungen kombiniert werden

- EINFACHE ANWENDUNG UND PFLEGE**
- ✓ Keine Ansätze oder Überlappungen
  - ✓ Leichte örtliche Reparatur bei Beschädigung
  - ✓ Sehr schnelle Aushärtung: 80 % in 2 Tagen
  - ✓ Pflegeleicht: einfach mit Wasser und Seife zu reinigen
  - ✓ Keine pflegenden Seifen erforderlich

## FARBEN AUF EICHE

Oil Plus 2C ist in einer breiten Farbpalette erhältlich. Sie haben die Wahl zwischen insgesamt 40 Farben, die die natürliche Optik und Haptik Ihres Holzes aufwerten. Wir bieten auch trendige Farben an, die Ihren Innenbereich mit auffälligen Farbtönen beleben.



Die gezeigten Farben dienen nur der Illustration und sind nicht verbindlich. Wir empfehlen einen Test auf identisch geschliffenem Holz. Bitte lesen Sie vor der Anwendung das technische Datenblatt.



## ENTDECKEN SIE UNSERE INDIVIDUELL GEFERTIGTEN FARBEN - AUF EICHE



## PRODUKTINFORMATION

Trockenzeit	12-24 Stunden
Aushärtezeit	5 Tage (80% in 2 Tagen)
Anwendungsbereiche	Alle vertikalen und horizontalen Oberflächen (z. B. Böden, Tischplatten, Möbel, Badezimmer, Küchen, Treppen usw.)
Verbrauch	30-50 m <sup>2</sup> /Liter *
Verarbeitungstemperatur	8-30°C
Luftfeuchtigkeit bei der Anwendung	35%-60%
Holzfeuchte	8%-12%
Lagerung	Min. +5 °C, max. +30 °C Bei Lagerung an einem trockenen Ort und in der Originalverpackung ist das Produkt 36 Monate lang haltbar.
Reinigung	Frühestens nach 2 Tagen: trockene Reinigung (Staubsaugen) Frühestens nach 5 Tagen: Reinigung mit Wasser und Universal Soap / All Natural Wood Cleaner / All Natural Wood Cleaner Spray / Surface Care
Vorteile	Höhere Abriebs-, Wasser- und Hitzebeständigkeit
Anmerkungen	Oil Plus 2C darf nach dem Mischen der Komponenten A und B maximal 4-6 Stunden lang verwendet werden.
Verpackung	<b>Set A+B Duo-Dose: 390 ml - 1,3 L - 3,5 L</b> <b>Flaschen: 20 ml - 100 ml</b> <b>Dose: 5 L</b> <b>Päckchen: 6 ml</b>

\* Diese Verbrauchsdaten sind rein indicativ. Ergebnisse hängen von der Holzart, dem Schliff und der Vorbereitungsmethode ab. Zur Ermittlung des exakten Verbrauchs ist ein Probeauftrag empfehlenswert.

## ZUBEHÖR

### ACCELERATOR COMPONENT B

STÄRKERER, SCHNELLERER & LÄNGEREN SCHUTZ

Für eine schnelle Trocknung und Aushärtung und ein widerstandsfähigeres Endergebnis kann der Accelerator – Component B hinzugefügt werden.

Die Verwendung von Accelerator – Component B wird für alle Anwendungen empfohlen, bei denen auf senkrechten oder waagerechten Holzoberflächen kürzere Trocken- und Aushärtungszeiten und eine bessere Haltbarkeit gewünscht sind (Parkett, Arbeitsflächen, Treppen, Feuchträume usw.).

Verpackung **Flaschen: 30 ml - 100 ml**  
**Dose: 1 L - 5 L**  
**Im Set Oil Plus 2C: 90 ml - 300 ml - 750 ml**

#### DIE EINZIGARTIGEN EIGENSCHAFTEN

- › Mischbar mit dem Oil Plus 2C
- › 0% VOC
- › Ohne Wasser
- › Erhöht die Haltbarkeit der Behandlung
- › Schnelleres Trocknen und Aushärten
- › Mischungsverhältnis mit Oil Plus 2C: max. 30 % Accelerator – Component B hinzufügen

### SHEENPLUS

FÜR EINEN GEÖLTEN LOOK MIT EXTRA GLANZ

SheenPlus ist ein VOC-freies Produkt, das Oberflächen mit Oil Plus 2C-Behandlung zusätzlich einen langanhaltenden seitenmatten Look verleiht. Es eignet sich für alle Holzoberflächen im Innenbereich, z. B. Möbel, Arbeitsplatten, Tische, Treppen, Wände und Böden, die zuvor mit Oil Plus 2C behandelt wurden.

Trockenzeit 24 - 36 Stunden

Verbrauch 125 m<sup>2</sup>/Liter \*

Verpackung **Set A+B Duo Dose: 390 ml - 1,3 L**  
**Set A+B Flasche: 130 ml**

Diese Verbrauchsdaten sind rein indikativ. Die tatsächlichen Ergebnisse hängen von der Holzart und der Vorbereitungsmethode ab. Zur Ermittlung des exakten Verbrauchs ist ein Probeauftrag empfehlenswert.



#### DIE EINZIGARTIGEN EIGENSCHAFTEN

- › Mit extra Glanzfaktor
- › Einfache Anwendung
- › Einfache Instandhaltung
- › Alternative zu Polyurethan
- › Die umweltfreundliche Wahl

### TESTEN SIE OIL PLUS 2C

Um Ihnen die Auswahl der richtigen Farbe für Ihr Projekt zu erleichtern, bieten wir Probepäckchen unseres Oil Plus 2C an. So können Sie Oil Plus 2C und unsere Farben schnell und einfach testen.



- › Das Holzmuster wie das tatsächliche Projekt vorbereiten (Schleifen, Vorbereitung, Vorbehandlung, ...).
- › Den Inhalt der Probe durchkneten, um die Farbpigmente gleichmäßig zu verteilen.



#### White Wiping Rag

- Fusselfreie Baumwolltücher
- Ideal zum Abwischen von überschüssigem Produkt

Tücher nach Gebrauch in Wasser tauchen



#### Oil removal cloth

- Sehr saugfähig
- 5 Tücher im Set
- Einfaches & sauberes Arbeiten
- Passend zum Flexible Pad Holder
- Ideal zum Abwischen von überschüssigem Produkt

Tücher nach Gebrauch in Wasser tauchen



#### Round pad beige

- Ideal zum Auftragen unserer ölbasierten Produkte
- In 2 Größen erhältlich:
  - Ø 150 mm (5,9 Zoll) – für Schwingschleifer
  - Ø 406 mm (16 Zoll) – für Bodenpoliermaschinen

Pad nach Gebrauch in Wasser tauchen



#### Round pad red

- Ideal zum Auftragen von Oil Plus 2C
- Besonders für raue Oberflächen geeignet
- In 2 Größen erhältlich:
  - Ø 150 mm (5,9 Zoll) – für Schwingschleifer
  - Ø 406 mm (16 Zoll) – für Bodenpoliermaschinen

Pad nach Gebrauch in Wasser tauchen



#### Round pad white

- Ideal zum Abwischen von überschüssigem Produkt
- Nur zum Entfernen von überschüssigem Öl
- In 2 Größen erhältlich:
  - Ø 150 mm (5,9 Zoll) – für Schwingschleifer
  - Ø 406 mm (16 Zoll) – für Bodenpoliermaschinen

Pad nach Gebrauch in Wasser tauchen



#### Scrubby beige

- Ideal zum manuellen Auftragen von Rubio Monocoat-Ölprodukten
- Kann auch verwendet werden, um Pre-Aging auf Möbel, Treppen und Arbeitsplatten aufzutragen
- Anwendungsfreundlich
- Sorgt für ein tieferes Eindringen des Öls in das Holz

Scrubby nach Gebrauch in Wasser tauchen



#### Scrubby red

- Ideal zum manuellen Auftragen von Rubio Monocoat-Ölprodukten
- Kann auch verwendet werden, um Precolor Easy auf Möbel, Treppen und Arbeitsplatten aufzutragen
- Besonders für raue Oberflächen geeignet
- Anwendungsfreundlich
- Sorgt für ein tieferes Eindringen des Öls in das Holz

Scrubby nach Gebrauch in Wasser tauchen



#### Mouse Pad yellow with Mouse Pad Holder

- Ideal zum manuellen Auftragen von Rubio Monocoat-Ölprodukten
- Besonders für kleine Objekte und Ecken
- Mit Mouse Pad Holder verwenden

Pad nach Gebrauch in Wasser tauchen



#### Extension Pole 180 cm

- Verlängerungsstab für Produktauftrag und Reinigung
- Ideal zum manuellen Auftragen von Universal Maintenance Oil 2 Mix, Pre-Aging & Precolor Easy auf Böden
- Kompatibel mit dem Flexible Pad Holder, dem Halter für den weißen Roller und dem Pinsel Brush Standard 220.



#### Flexible Pad Holder

- Pad Holder für alle Pads mit den Maßen 11,5 x 25 cm
  - Microfiber Pad
  - Oil removal cloth
  - ...
- Kompatibel mit dem Extension Pole



#### Mixing Cup 400/1800 ml

- Messbecher zum Mischen von Produkten (einige unserer Produkte müssen mit einem Accelerator gemischt werden)
- Praktische Messlinien
- Wiederverwendbarer Becher
- Perfekt für kleine und große Projekte



#### Spatula

- Ideal zum manuellen Auftragen von Oil Plus 2C
- Sehr gut für flache Oberflächen wie Tische, Arbeitsplatten usw. geeignet
- Besseres Endergebnis
- Anwendungsfreundlich

## INTERNATIONALE ZERTIFIKATE



- ✓ Wird nur an Produkte für den Innenbereich vergeben, die ihre hohen Standards erfüllen
- ✓ VOC-freie Produkte:
  - Sicher für die Umwelt und gesundheitlich unbedenklich
  - Sicher für den Einsatz in Schulen und medizinischen Einrichtungen

**EUROFINS INDOOR AIR COMFORT GOLD**

- ✓ Rubio Monocoat wurde als erster Anbieter in der Holzbehandlungsbranche mit diesem Zertifikat ausgezeichnet
- ✓ Die Kennzeichnung umfasst die wichtigsten Emissionsspezifikationen und -anforderungen in Europa und belegt unseren Beitrag zu einer gesunden Umwelt.

**Ü LABEL – DIBT (OFFIZIELLES UNABHÄNGIGES DEUTSCHES INSTITUT)**

- ✓ Das DIBt erforscht, wie viele Emissionen durch Industrieprodukte freigesetzt werden.
- ✓ Die Kennzeichnung bestätigt, dass Oil Plus 2C sicher für die Verwendung in Innenräumen ist.
- ✓ Verpflichtend für alle Produkte, die in öffentlichen Bereichen in Deutschland zum Einsatz kommen: Arztpraxen, Krankenhäuser, Büroräume, Geschäfte

**FOOD CONTACT COMPLIANCE - EUROFINS**

- ✓ Wir erfüllen die Vorgaben der europäischen Verordnung EG 1935/2004.
- ✓ Unser Öl kann auf Holzoberflächen mit Lebensmittelkontakt eingesetzt werden und ist zur Verwendung im Haushalt geeignet (für viele Projekte zunehmend empfohlen): Schneidbretter, Küchenarbeitsplatten, Tischplatten, ...

**M1 (GERINGE EMISSIONEN)**

- ✓ Kennzeichnung fördert die Entwicklung und Verwendung emissionsarmer Baumaterialien
- ✓ Oil Plus 2C erfüllt die Anforderungen der Emissionsvorgaben zu den in normalen Arbeits- und Wohnbereichen genutzten Materialien in Bezug auf gute Luftqualität in Innenräumen

**SICHERHEIT VON SPIELZEUG EN 71-3 (EU-RICHTLINIE)**

- ✓ Wir erfüllen die Vorgaben der europäischen Norm EN 71-3 für Spielzeugsicherheit.
- ✓ Somit ist sichergestellt, dass mit Oil Plus 2C behandeltes Holz unbedenklich für Kinder ist.

**B-EPD (BELGISCHE UMWELT-PRODUKTDEKLARATION) - FÖD VOLKSGESUNDHEIT**

- ✓ Positive Bewertung der Umweltauswirkungen des Produkts über seinen gesamten Lebenszyklus
- ✓ Das B-EPD-Dokument ist in vielen Ländern gültig, da für die entsprechende Anwendbarkeit nur der Umwelteinfluss des Transports neu berechnet werden muss.
- ✓ Grundlage für das B-EPD ist die LCA (Life Cycle Assessment) durch VITO

**A+ LABEL – FRANZÖSISCHE RECHTSVORSCHRIFT**

- ✓ Französische Rechtsvorschriften über die Menge der VOCs in Produkten
- ✓ Die Note A+ weist auf die geringste Emission hin und bestätigt damit, dass Oil Plus 2C sicher ist.

**EMICODE®-LABEL EC1 PLUS – UNABHÄNGIGES DEUTSCHES INSTITUT GEV**

- ✓ Norm für Materialien mit sehr geringen Emissionen
- ✓ Oil Plus 2C erfüllt die höchste Kategorie: die EMICODE®-Klassifizierung EC1 PLUS (2010)
- ✓ Materialien, die diese Kennzeichnung erhalten, entsprechen den strengsten Umwelt- und Gesundheitsanforderungen

**BYGGVARU-DATENBANK / BYGGVARUBEDÖMNINGENS – SCHWEDEN**

- ✓ Oil Plus 2C Komponente A erhielt 3 positive (grüne) Bewertungen
- ✓ Diese Kennzeichnung bestätigt, dass Oil Plus 2C Komponente A ein nachhaltiges Material im Bauwesen ist, basierend auf seinen chemischen Inhaltsstoffen, der Umweltverträglichkeit während der Lebensdauer des Produkts und, im weiteren Sinne, auch dem gesellschaftlichen Einfluss auf Lieferanten.

**RED LIST FREE - AUSTRALIEN**


- ✓ Oil Plus 2C ist die erste Holzbeschichtung in Australien, die nicht auf der australischen roten Liste (LBC Red List) steht.
- ✓ Diese Kennzeichnung bestätigt, dass Oil Plus 2C keine schädlichen Chemikalien von der Roten Liste des internationalen Instituts für lebendige Zukunft (ILFI) enthält.

## OIL PLUS 2C AUFTRAGEN IN 3 EINFACHEN SCHRITTEN



### Vorbereitung:

- Die Oberfläche ordnungsgemäß abschleifen. Bei Möbeln, Treppen & Arbeitsplatten (je nach verwendeter Schleifmethode) für den abschließenden Schleifgang eine Netzschleifscheibe mit der Körnung 100 bis 150 verwenden, bei Böden eine Netzschleifscheibe mit der Körnung 100.
- Sorgfältig saugen und den übrigen Staub mit Cleaner entfernen. Warten Sie, bis die Oberfläche vollständig getrocknet ist.
- Die A-Komponente durchrühren, bis eine homogene Mischung entstanden ist.
- Sorgfältig (1 bis 2 Minuten lang) mit der zweiten Komponente etwa im Verhältnis 3 Teile A zu 1 Teil B mischen.



### SCHRITT 1

**Möbel, Treppen & Arbeitsplatten:** Eine kleine Menge Oil Plus 2C mit einem Spachtel, einem beigen/roten Scrubby Pad oder mit einer Handschleifmaschine mit einem kleinen beigen Rubio Monocoat Pad (150mm) verteilen. Für kleine Objekte und schwer zugängliche Bereiche eignet sich das Mouse Pad.

**Böden:** Jeweils einen Bereich von 5 – 10 m<sup>2</sup> behandeln. Bei jedem Bereich mit den Rändern beginnen und diese mit einem beigen oder roten Scrubby Pad behandeln. Anschließend mit einem Pinsel alle 0,5 m eine kleine Menge Oil Plus 2C auftragen. Das Produkt mit einer Poliermaschine mit einem beigen oder roten Pad (406mm) in Holzfaserrichtung verteilen.

### SCHRITT 2

Geben Sie dem Öl einige Minuten Reaktionszeit.

### SCHRITT 3

Überschüssiges Öl entfernen:

**Möbel, Treppen & Arbeitsplatten:** Ein Tuch oder ein Handschleifgerät mit kleinem weißen 150-mm-Pad verwenden und die Oberfläche abschließend innerhalb von 30 Minuten mit einem Tuch nachwischen.

**Böden:** Eine Poliermaschine mit einem weißen 406mm-Pad verwenden. Nachdem alle Bereiche behandelt wurden, die Oberfläche zum Abschluss mit einem neuen weißen Rubio Monocoat Pad erneut bearbeiten.

Die Oberfläche darf sich nicht klebrig anfühlen! Tücher nach Gebrauch in Wasser tauchen.



Weitere Informationen über die Pflege Ihres Holzes im Innenbereich finden Sie in unserer Broschüre zur Pflege des Innenbereichs.

VIDEOANLEITUNG: QR-CODE SCANNEN



### WARNUNG SPONTANE ENTZÜNDUNG

Leinöl ist ein natürliches Produkt, das nicht selbstentzündlich ist. Bei ölgetränkten Tüchern oder anderen Werkzeugen besteht allerdings Brandgefahr. Aufgrund der Oxidation des Öls entsteht Hitze, durch die sich die Materialien spontan selbst entzünden können. Daher müssen Tücher und andere Werkzeuge vor der Entsorgung in Wasser getränkt werden.



**Scrubby Set** für die manuelle Anwendung unserer Öle

Inhalt:  
1 x Padhalter  
5 x beige Pads



## LERNEN SIE DIE BESTEN PARTNER FÜR OIL PLUS 2C KENNEN

### VORBEREITUNG

Für ein optimales Finish Ihrer Holzoberflächen im Innenbereich ist eine gute Vorbereitung das A und O. Rubio Monocoat hat fünf Produkte im Sortiment, die Sie dabei unterstützen. Woodfiller Quick kann vor dem Schleifen eingesetzt werden. Nach dem Schleifen kann das Holz mit einem der vier anderen Produkte vorbereitet werden.



### Woodfiller Quick

**SCHNELL AUSHÄRTENDER KITT ZUR VORBEREITUNG VON HOLZPROJEKTEN IM INNENBEREICH**

Woodfiller Quick ist ein schrumpfechter Einkomponenten-Kitt in Pulverform. Dieses Produkt härtet garantiert schnell aus und wird bei Innenschreinerarbeiten angewendet. Außerdem besitzt es eine sehr gute Abschleiffähigkeit und eignet sich ausgezeichnet zur Einfärbung mit allen Farben aus der Rubio Monocoat-Angebotspalette.

Erhältlich in 3 Farben: Light, Medium und Dark.

Auftragsmethode	Spachtel
Trockenzeit	Abschleifbar nach ± 2 Stunden
Reinigung von Materialien	Wasser
Verpackung	<b>Beutel: 100 g</b> <b>PVC Eimer: 0,5 kg</b>



### Cleaner

**REINIGER FÜR GESCHLIFFENES HOLZ**

Cleaner dient zur gründlichen Reinigung der Oberfläche nach dem Abschleifen und Absaugen und vor dem Auftragen von Rubio Monocoat-Öl. Dieses Produkt entfernt selbst kleinste Staubpartikel.

Mit dem Cleaner können Sie außerdem die zum Ölen verwendeten Werkzeuge reinigen (z. B. Pinsel, Spatel etc.)

Auftragsmethode	Manuell
Verbrauch	1 Liter = 75 - 100 m <sup>2</sup>
Trockenzeit	15 - 60 Minuten
Verpackung	<b>Flaschen: 100 ml</b> <b>Dose: 1 L - 5 L</b>



**!** Der Deep Cleaner ist ein Konzentrat und muss vor Gebrauch mit Wasser verdünnt werden (max. 5 % Deep Cleaner auf 95 % Wasser).

### Deep Cleaner

**INTENSIVREINIGER FÜR ALLE HOLZBEREICHEN**

Vorbereitender Reiniger für ölhaltige Holzarten (tropisches Hartholz wie Teak, Iroko, Kambala oder Wengé).

Der Cleaner entfernt Schmutz und Seifenrückstände von der zu behandelnden Oberfläche.

Auftragsmethode	Manuell
Verbrauch	10 - 15 m <sup>2</sup> /L (verdünnt) *
Trockenzeit	± 30 Minuten bei einer Temperatur von 20°C und in einem gut belüfteten Raum
Verpackung	<b>Flaschen: 100 ml</b> <b>Kanister: 1 L - 5 L</b>



### Tannin Primer

**VORBEREITENDER PRIMER FÜR GERBSÄUREHALTIGE HÖLZER**

Tannin Primer ist eine vorbeugende Grundierung für unbehandeltes, tanninreiches Holz im Innenbereich.

Mit dem Tannin Primer können Tanninflecken auf der Oberfläche verhindert und verlangsamt werden. Dieses Produkt eignet sich für Parkett, Möbel und Arbeitsplatten in Kombination mit den Finishing-Ölen der Serie Rubio Monocoat. Tannin Primer enthält kein Harz oder Polymer, was die molekulare Bindung unserer Öle garantiert.

Auftragsmethode	Manuell
Verbrauch	± 50 gr/m <sup>2</sup> *
Verpackung	<b>Flaschen: 100 ml - 1 L</b> <b>Kanister: 5 L</b>



### WoodPrep

**VORBEREITUNG FÜR INTENSIVE FARBTÖNE UND BESSEREN SCHUTZ**

WoodPrep öffnet die Poren der Holzfasern und ermöglicht dadurch eine intensivere und gleichmäßigere Farbgebung. Dieser vorbereitende Reiniger entfernt außerdem Rückstände von Schleifstaub und minimiert Schleiffehler.

Das Produkt ist die ideale Vorbereitung für ein intensiv und gleichmäßig gefärbtes Ergebnis mit Oil Plus 2C.

Auftragsmethode	Manuell
Verbrauch	Maximum 10 m <sup>2</sup> /L *
Verpackung	<b>Flaschen: 100 ml - 1 L</b> <b>Kanister: 5 L</b>

\* Diese Verbrauchsdaten sind rein indikativ. Ergebnisse hängen von der Holzart, dem Schliff und der Vorbereitungsmethode ab. Zur Ermittlung des exakten Verbrauchs ist ein Probeauftrag empfehlenswert.



## Pre-Aging

### VERLEIHT IHREM NEUEN HOLZ EINEN NOSTALGISCHEN ALTHOLZ-LOOK

Möchten Sie Ihren Holzelementen im Innenbereich reizvolle Vergrauungs- oder Altholz-Effekte verleihen? Dann ist das Pre-Aging die optimale Lösung. Die nicht reaktive Vorbeize ist in 10 Farben erhältlich, die miteinander gemischt werden können und die sowohl Kern- als auch Splintholz färben.

In Kombination mit den 40 Farben von Oil Plus 2C können Sie somit neben einer optimalen Schutzwirkung auch einzigartige Farben erzielen!

Im Gegensatz zu reaktiven Vorbehandlungen erhalten Sie mit Pre-Aging immer eine lichtechte Oberfläche und das ohne unangenehme Gerüche. Die Vorbeize kann sowohl auf senkrechten als auch auf waagerechten Holzoberflächen eingesetzt werden und ist für praktisch alle Holzarten geeignet, selbst für nicht gerbsäurehaltige Hölzer.


Bei diesem Produkt handelt es sich um eine Vorbehandlung, die das Holz nicht schützt. **Die Oberfläche muss mit Oil Plus 2C endbehandelt werden**, um einen maximalen Schutz zu gewährleisten.



Auftragsmethode	Manuell / Industriell
Verbrauch	1 Liter = 10 - 15 m <sup>2</sup> *
Trockenzeit	24 Stunden
Verpackung	<b>Flaschen: 100 ml - 1 L</b> <b>Kanister: 5 L</b>

\* Diese Verbrauchsdaten sind rein indikativ. Ergebnisse hängen von der Holzart, dem Schliff und der Vorbereitungsmethode ab. Zur Ermittlung des exakten Verbrauchs ist ein Probeauftrag empfehlenswert.

### AUTHENTIC AMMONIA LOOK AUF EICHE



### FUMED LOOK AUF EICHE



### SMOKED LOOK AUF EICHE



### DIE EINZIGARTIGEN EIGENSCHAFTEN

- › Nicht reaktive Vorbehandlung auf Wasserbasis
- › Farbstabile Oberflächen, die einfach reproduziert werden können
- › Hervorragende Fleckenbeständigkeit in Kombination mit dem Rubio Monocoat Öl
- › Lebendige und effektvolle Farbschattierungen
- › Für fast alle Holzarten geeignet
- › Auf allen Holzoberflächen im Innenbereich einsetzbar
- › pH-neutrales Produkt, im Gegensatz zu reaktiven Vorfarben
- › Qualität der Endbehandlung wird nicht beeinflusst
- › Geringe Geruchsbildung
- › Färbt sowohl Kern- als auch Splintholz
- › Keine Überlappungen

Um den gewünschten „pre-aged“ Farbeffekt zu erzielen, können die Farben untereinander gemischt werden.



## Precolor Easy

### KREATIVE FARBEFFEKTE IM NATÜRLICHEN LOOK

Planen Sie für Ihr Holz im Innenbereich eine einzigartige oder intensive Farbgebung oder möchten Sie einen besonderen Kontrast erzeugen? Dann bietet Precolor Easy unbegrenzte kreative Möglichkeiten.

Die Vorbeize ist in 14 Farben erhältlich, die miteinander vermischt werden können. In Kombination mit den 40 Farben von Oil Plus 2C können Sie somit neben einer optimalen Schutzwirkung auch einzigartige Farben erzielen.

Die Vorbeize bewahrt das natürliche Aussehen und die natürliche Haptik des Holzes und eignet sich für senkrechte und waagerechte Holzoberflächen. Zudem ist das Produkt sehr umweltfreundlich: Die Vorbehandlung ist wasserbasiert und enthält 0 % VOC. Der geringe Verbrauch ermöglicht zudem erhebliche Einsparungen bei Verpackung und Transport.


Bei diesem Produkt handelt es sich um eine Vorbehandlung, die das Holz nicht schützt. **Die Oberfläche muss mit Oil Plus 2C endbehandelt werden**, um einen maximalen Schutz zu gewährleisten.



Auftragsmethode	Manuell / Poliermaschine
Verbrauch	1 Liter = 15 - 20 m <sup>2</sup> *
Trockenzeit	12 Stunden
Verpackung	<b>Flaschen: 100 ml</b> <b>Kanister: 1 L - 2,5 l - 5 L</b>

\* Diese Verbrauchsdaten sind rein indikativ. Ergebnisse hängen von der Holzart, dem Schliff und der Vorbereitungsmethode ab. Zur Ermittlung des exakten Verbrauchs ist ein Probeauftrag empfehlenswert.

### FARBEN AUF EICHE



### DIE EINZIGARTIGEN EIGENSCHAFTEN

- › 14 einzigartige Farben
- › Natürliches Aussehen
- › Vorbehandlung auf Wasserbasis
- › Umweltfreundlich: 0% VOC
- › Gebrauchsfertig
- › Für fast alle Holzsorten und Holzarten geeignet
- › Unzählige mögliche Farbkombinationen (alle Farben können untereinander vermischt werden)

Die gezeigten Farben dienen nur der Illustration und sind nicht verbindlich. Wir empfehlen einen Test auf identisch geschliffenem Holz. Bitte lesen Sie vor der Anwendung das technische Datenblatt.





# Rubio<sup>®</sup> MONOCOAT

## Oil Plus 2C

Bewahrt die natürliche Schönheit von Holz im Innenbereich.



**Rubio Monocoat Head Office**  
Roeselaarsestraat 535, 8870 Izegem (Belgium)  
Tel. +32 (0)51 30 80 54 • [service@rubiomonocoat.com](mailto:service@rubiomonocoat.com)  
[www.rubiomonocoat.com](http://www.rubiomonocoat.com)  
© 2023 BV Muylle Facon SRL, Izegem (Belgium)

Cover image:  
© Contemporary Flooring Solutions, Australia  
Back cover image:  
© Honkatalot / Polar Life Haus ([www.polarlifehaus.com](http://www.polarlifehaus.com)),  
Chips and Bricks, Finland

