

EXTERIOR

Rubio[®]
MONOCOAT
THE POWER OF ONE

Hybrid Wood Protector

Colora e protegge il
legno con una sola mano.



Rubio MONOCOAT Hybrid Wood Protector



Protegge la bellezza naturale del legno da esterni.

Da anni Rubio Monocoat annovera con grande successo tra i suoi prodotti Hybrid Wood Protector, un olio di alta qualità per legno da esterni, disponibile in 20 colori. Grazie alla sua rivoluzionaria formulazione, il prodotto protegge e colora il legno in un unico strato. In questo modo si evitano sovrapposizioni e macchie e si ottiene un consumo ridotto e una protezione di lunga durata. Inoltre, si preserva l'aspetto naturale del legno e la sua struttura fibrosa.



1 LEGAME MOLECOLARE

- ✓ Colora e protegge con una sola mano
- ✓ Nessuna sovrapposizione o segno di inizio
- ✓ Economico: consumo minimo, applicazione in una sola mano
- ✓ Basato sulla tecnologia Rubio Monocoat, con stabilizzatore UV integrato
- ✓ Universale: adatto a quasi tutti i tipi di legno

ASPETTO E SENSAZIONE

- ✓ Disponibile in 12 colori di legno naturali e 8 colori POP
- ✓ Esalta l'aspetto e la sensazione naturale del legno
- ✓ Combinare con il pretrattamento opzionale Sunprimer HWP per ottenere colori intensi
- ✓ Colori personalizzati (ideali per progetti di mercato)

0% VOC ECOLOGICO

- ✓ Ecologico e sicuro per l'uomo: 0% COV
- ✓ Non contiene acqua né solventi
- ✓ Consumo ridotto, che consente di risparmiare sull'imballaggio e sul trasporto

PROTEZIONE

- ✓ Facile da mantenere
- ✓ Non forma alcuna pellicola, non si sfalda

ASCIUGATURA E MANUTENZIONE

- ✓ Asciugatura rapida (asciutto dopo 24 ore, completamente polimerizzato dopo 7 giorni)
- ✓ La manutenzione si effettua con lo stesso prodotto, senza bisogno di carteggiare



Hybrid Wood Protector è disponibile in 12 colori tradizionali e 8 colori POP. I colori possono anche essere mescolati.

COLORI TRADIZIONALI

SU PINO



COLORI POP

SU PINO



I colori indicati sono solo a titolo d'esempio. Si consiglia di effettuare una prova su un campione di legno uguale e levigato. Il colore Pure, tuttavia, non essendo pigmentato, può portare a un più rapido ingrigimento naturale. Prima di utilizzare i nostri prodotti, consultare la scheda tecnica.



- › Il pigmento dei vari colori di Hybrid Wood Protector contribuisce a proteggere il legno dall'ingrigimento.
NOTE: Il colore PURE, tuttavia, non essendo pigmentato, può portare a un più rapido ingrigimento naturale.
- › Si sconsiglia l'uso di colori chiari (White, Natural, ...) su superfici orizzontali e su legni scuri. Se il legno è scuro, scegliere un colore scuro (Look Ipé, Chocolate, ...).

INFORMAZIONI SUL PRODOTTO

Tempo di essiccazione	24 ore
Tempo di indurimento	7 giorni
Informazioni per l'applicazione	Tutte le superfici verticali e orizzontali all'esterno (ad es. terrazze, rivestimenti, mobili da giardino, ...)
Utilizzo	15-30 m ² /L *
Temperatura di lavoro	10-30°C
Conservazione	Il prodotto può essere conservato fino a 36 mesi in condizioni asciutte e nella confezione originale. Conservare al riparo dal gelo. Non conservare a temperature superiori a 30°C.
Pulizia	Non prima di 7 giorni: pulire con Exterior Soap.
Vantaggi	Protezione da sole, pioggia, vento e usura
Osservazioni	Spazzole e attrezzi possono essere puliti dopo l'uso con il Cleaner
Confezione	Flacone: 20 ml - 100 ml - 500 ml Latta: 1 L - 2,5 L

* Questo consumo è puramente indicativo. I risultati dipendono dal tipo di legno, dalla carteggiatura e dal metodo di preparazione. Si consiglia sempre di eseguire un test su un campione per calcolare correttamente il consumo.



- › Per intensificare ulteriormente la colorazione, Hybrid Wood Protector può essere abbinato a un pretrattamento opzionale con Sunprimer HWP. Per istruzioni dettagliate, consultare la scheda tecnica. Attenzione: questo trattamento è possibile solo su superfici verticali come facciate, finestre e porte.

STRUMENTI



Brush Standard 60 & 220

- Questo pennello di 60/220 mm di larghezza può essere utilizzato per applicare i prodotti Rubio Monocoat a olio e i prodotti Rubio Monocoat a base d'acqua (Sunprimer HWP).
- Dopo l'uso di prodotti a base di olio, il pennello può essere pulito con il Cleaner.
 - Dopo l'uso di prodotti a base d'acqua, può essere pulito con semplice acqua.



Spatola

- Ideale per applicare manualmente Hybrid Wood Protector
- Molto adatto per superfici piane come tavoli, piani di lavoro, ...
- Risultato finale più resistente
- Facile da usare



Extension Pole 180 cm

- Asta per la pulizia e l'applicazione
- Compatibile con la spazzola standard 220, il telaio per il rullo bianco e il supporto per il pad in microfibra.
- Facilita l'applicazione di Hybrid Wood Protector su grandi superfici in legno.

Assicurarsi di fissare saldamente l'asta alla spazzola



Round Pad Beige

- Ideale per l'applicazione dei nostri prodotti a base di olio
- Disponibile in 2 diverse misure:
 - Ø 150 mm (5,9 pollici) - adatto alle levigatrici manuali orbitali
 - Ø 406 mm (16 pollici) - adatto alle macchine per la lucidatura dei pavimenti
- Facile da usare
- Permette all'olio di penetrare più in profondità nel legno

Immergere il pad in acqua dopo l'uso



Round Pad Red

- Ideale per l'applicazione dei nostri prodotti a base di olio
- Particolarmente adatto per superfici ruvide
- Disponibile in 2 diverse misure:
 - Ø 150 mm (5,9 pollici) - adatto alle levigatrici manuali orbitali
 - Ø 406 mm (16 pollici) - adatto alle macchine per la lucidatura dei pavimenti

Immergere il pad in acqua dopo l'uso



Round Pad White

- Ideale per rimuovere gli eccessi di olio dei prodotti Rubio Monocoat
- Rimuove l'olio in eccesso
- Disponibile in 2 diverse misure:
 - Ø 150 mm (5,9 pollici) - adatto alle levigatrici manuali orbitali
 - Ø 406 mm (16 pollici) - adatto alle macchine per la lucidatura dei pavimenti

Immergere il pad in acqua dopo l'uso

ATTENZIONE
COMBUSTIONE SPONTANEA
 L'olio di lino è un prodotto naturale e non è soggetto a combustione spontanea. Tuttavia, l'olio su un panno o su altri utensili comporta un rischio di incendio. L'ossidazione dell'olio provoca un aumento di calore che può provocare un'auto-combustione. **Pertanto, i panni e gli altri utensili devono essere immersi in acqua prima di essere smaltiti.**



Mixing Cup 400 ml / 1800 ml

- Contenitore di misurazione per miscelare i prodotti (alcuni dei nostri prodotti devono essere miscelati con un Acceleratore)
- Pratiche indicazioni per la misurazione
- Contenitore riutilizzabile
- Perfetto per progetti piccoli e grandi



Panni bianchi per pulire 1kg

- Panni di cotone senza pelucchi
- Ideali per eliminare gli eccessi di prodotto

Immergere i panni in acqua dopo l'uso



Secchio 7L e 12L con set di ricambi




- Secchio per miscelare i prodotti prima dell'applicazione o quando si utilizza un pennello per l'applicazione (ad esempio, il pennello Standard 220).
- Inserti interni per mantenere il secchio pulito e facilmente riutilizzabile:
 - Set di 3 ricambi disponibili per il secchio 7L
 - Set di 5 ricambi disponibili per il secchio da 12L

INDOSSARE GUANTI

HYBRID WOOD PROTECTOR APPLICAZIONE IN 5 SEMPLICI PASSI

Preparazione:

- › Pulire il legno (vecchio e nuovo):
 - Inumidire la superficie con acqua. Utilizzare una manichetta da giardino, ma mai un'idropulitrice.
 - Applicare un po' di Exterior Wood Cleaner non diluito. Usare guanti e fare attenzione che il prodotto non entri negli occhi.
 - Strofinare l'area trattata con una spazzola di nylon nel senso della lunghezza del legno fino a pulirla. In questo modo il prodotto produrrà una schiuma.
 - In caso di depositi persistenti, ripetere il trattamento se necessario.
 - Risciacquare abbondantemente con acqua fino alla scomparsa della schiuma e lasciare asciugare.
- › Attenzione: se il legno è già stato trattato, è necessario rimuovere completamente il trattamento precedente. Dopo la carteggiatura non devono rimanere residui di olio o vernice. Pertanto, carteggiare, ad esempio, con carta abrasiva 40, carta abrasiva 80 e infine carta abrasiva 100.



PASSAGGIO 1

Miscelare accuratamente Hybrid Wood Protector fino a ottenere una miscela omogenea. Per tutte le superfici, ad eccezione dei rivestimenti: aggiungere con cautela il 10% di Accelerator - Component B all'olio (tenere presente che, una volta miscelato, si hanno dalle 4 alle 6 ore di tempo per utilizzare il prodotto).

PASSAGGIO 2

2a. Applicare uno strato di Hybrid Wood Protector con un pennello piatto (per i **rivestimenti**) o con una spazzola standard 60 (per **altri oggetti esterni in legno** come mobili da giardino, finestre, porte).

2b. Per le **terrazze**: lavorare in zone di 5-10 m². Applicare una piccola quantità di Hybrid Wood Protector con la Standard Brush 220 e poi stendere l'olio in direzione del legno con la Standard Brush 220 o con una lucidatrice con un Rubio Monocoat Pad beige o rosso da 40 cm.

PASSAGGIO 3

Lasciare agire l'olio per 10 minuti. Quindi levigare nuovamente la superficie con la stessa spazzola, la spazzola per terrazze o il Pad beige (senza applicare nuovo prodotto).

PASSAGGIO 4

Dopo 5 minuti, ripassare la superficie con un panno privo di lanugine per eliminare ogni traccia di olio in eccesso.

PASSAGGIO 5

Lasciare asciugare per circa 24 ore. La completa polimerizzazione avviene dopo 7 giorni.



Per informazioni sulla manutenzione del legno da esterni, consultare il nostro opuscolo sulla manutenzione degli esterni.



APPLICAZIONE INDUSTRIALE

- › È obbligatoria l'aggiunta del 10% di Accelerator - Component B a Hybrid Wood Protector.

SCANSIONA PER GUARDARE IL VIDEO ILLUSTRATIVO





© Timo Pyykönen

ACCELERATOR COMPONENT B

PROTEZIONE PIÙ FORTE, PIÙ RAPIDA E PIÙ LUNGA

Accelerator Component B viene aggiunto agli oli Rubio Monocoat per accelerare l'essiccazione e l'indurimento e per ottenere un risultato finale più resistente.



L'uso di Accelerator - Component B è consigliato per tutte le applicazioni, orizzontali e verticali, in cui si desidera un'asciugatura più rapida e una maggiore durata (terrazze, mobili, ambienti umidi, ecc.), ad eccezione dei rivestimenti.

CARATTERISTICHE ESCLUSIVE

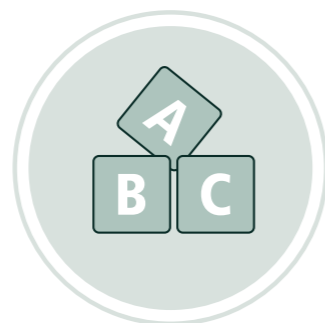
- › Miscelabile con Hybrid Wood Protector
- › 0% COV
- › Non contiene acqua
- › Migliora la resistenza all'usura della finitura
- › Essiccazione e indurimento rapidi
- › Quando si miscela con Hybrid Wood Protector: aggiungere al massimo il 10% di Accelerator - Component B

Confezioni
Flacone: 30 ml - 100 ml
Latta: 1 L - 5 L

CERTIFICATO DI SICUREZZA PER GIOCATTOLI EN 71-3 (LINEA GUIDA EUROPEA)



© Roger & Sons



- ✓ Siamo conformi al regolamento europeo EN 71-3 per i giocattoli.
- ✓ Valutazione positiva riguardo alla migrazione di alcuni elementi pericolosi come bario, cadmio, mercurio ecc. in diversi tipi di giocattoli.
- ✓ I nostri prodotti per interni conformi alla norma EN 71-3 sono anche sicuri per i bambini.

CONOSCI I MIGLIORI ALLEATI PER HYBRID WOOD PROTECTOR

PREPARAZIONE

Il legno esterno è esposto a un eccesso di sporco e depositi. È fondamentale pulire a fondo le superfici prima di trattarle con Rubio Monocoat Oil.



Exterior Wood Cleaner

DETERGENTE EFFICACE PER LEGNO ESTERNO

Exterior Wood Cleaner è un detergente preparatorio per tutti i tipi di legno da esterni (patio in legno, recinzioni, porte esterne, pensiline, terrazze, ecc.) e compositi. Il prodotto rimuove le decolorazioni grigie, i depositi verdi e lo sporco.

È adatto sia per rinfrescare la superficie in legno dopo l'inverno sia per preparare la vostra superficie in legno a un trattamento con Rubio Monocoat oil. Il prodotto può quindi essere utilizzato anche come prodotto a sé stante in caso di restauro.

Il legno nuovo, invecchiato o già trattato deve essere sempre pulito con Exterior Wood Cleaner prima dell'applicazione dell'olio.



Metodo di applicazione	Spazzola di nylon
Tempo di asciugatura	± 30 minuti a una temperatura di 20°C e con un'adeguata ventilazione
Consumo	Per applicazione manuale: ± 15 m²/L *
Confezione	Flacone: 100 ml Latta: 1 L - 5 L

* Questo consumo è puramente indicativo. I risultati dipendono dal tipo di legno, dalla carteggiatura e dal metodo di preparazione. Si consiglia sempre di eseguire un test su un campione per calcolare correttamente il consumo.

VANTAGGI

› Legno nuovo

Il grasso presente naturalmente in alcuni tipi di legno viene rimosso. I pori del legno si aprono, garantendo una maggiore durata della protezione.

› Legno grigiastro e precedentemente trattato

Un trattamento con Exterior Wood Cleaner sgrassa e ripristina il legno, consentendo di ottenere una colorazione ottimale e un risultato finale omogeneo.

Il vantaggio di questo prodotto? Il risultato è immediatamente visibile!



- › Non lasciare asciugare la soluzione con Exterior Wood Cleaner prima di risciacquarla.

PRETRATTAMENTO OPZIONALE

Nell'architettura contemporanea, gli spazi esterni diventano ogni anno più importanti. Con Hybrid Wood Protector (HWP), Rubio Monocoat contribuisce a questa tendenza con un trattamento decorativo e durevole per il legno da esterni. E per intensificare ulteriormente la colorazione, abbiamo aggiunto Sunprimer HWP alla gamma per esterni.



Sunprimer HWP

CONFERISCE UN COLORE PIÙ INTENSO AL LEGNO VERTICALE

Sunprimer HWP è un fondo a base d'acqua che limita gli effetti dei raggi UV e che può essere utilizzato come fondo opzionale quando si applica una mano di finitura di Hybrid Wood Protector su legno verticale da esterni.

Sunprimer HWP - che si applica sempre nello stesso colore di Hybrid Wood Protector - garantisce una penetrazione profonda dei pigmenti colorati, che si traduce in un colore più intenso.

Metodo di applicazione	Manuale / Macchina lucidatrice
Uso	1 litro = 10 - 35 m ² *
Tempo di asciugatura	± 24 ore
Polimerizzazione	± 3 giorni
Pulizia dei materiali usati	Cleaner
Confezione	Flacone: 20 ml - 100 ml - 1 L Latta: 5 L

* Questo consumo è puramente indicativo. I risultati dipendono dal tipo di legno, dalla carteggiatura e dal metodo di preparazione. Si consiglia sempre di eseguire un test su un campione per calcolare correttamente il consumo.

CARATTERISTICHE ESCLUSIVE

- › Pronto per l'uso
- › Mantiene l'aspetto naturale del legno
- › Conferisce un colore intenso e profondo
- › Garantisce una migliore copertura e un effetto più uniforme
- › 20 colori originali
- › Applicabile solo su legno verticale

Questo prodotto è un pretrattamento e **deve essere abbinato** al nostro Hybrid Wood Protector.



- › Prima di applicare Sunprimer HWP, pulire sempre il legno con Exterior Wood Cleaner. Ciò aumenterà notevolmente la durata della finitura.
- › Utilizzare sempre lo stesso colore di Sunprimer HWP e Hybrid Wood Protector.



© Ström Architects
Fotografia © Hufton & Crow

COLORI SUNPRIMER HWP SU PINO




I colori indicati servono solo come esempio. Si consiglia di effettuare una prova su un legno identico levigato. Consultare la scheda tecnica prima di utilizzare i nostri prodotti.



- › Quando si utilizza Sunprimer HWP, è obbligatorio aggiungere il 10% di Accelerator Component B a Hybrid Wood Protector.
- › Il pigmento dei vari colori di Hybrid Wood Protector contribuisce alla protezione del legno dall'ingrigimento. NOTA BENE: il colore PURE, tuttavia, non essendo pigmentato, può portare a un più rapido ingrigimento naturale.

Rubio[®] MONOCOAT
Hybrid Wood Protector

Protegge la bellezza naturale del legno da esterni.



Rubio Monocoat Head Office
Roeselaarsestraat 535, 8870 Izegem (Belgium)
Tel. +32 (0)51 30 80 54 • service@rubimonocoat.com
www.rubimonocoat.com
© 2023 BV Muylle Facon SRL, Izegem (Belgium)

Immagine di copertina:
© Ström Architects
Fotografía © Hufton & Crew

