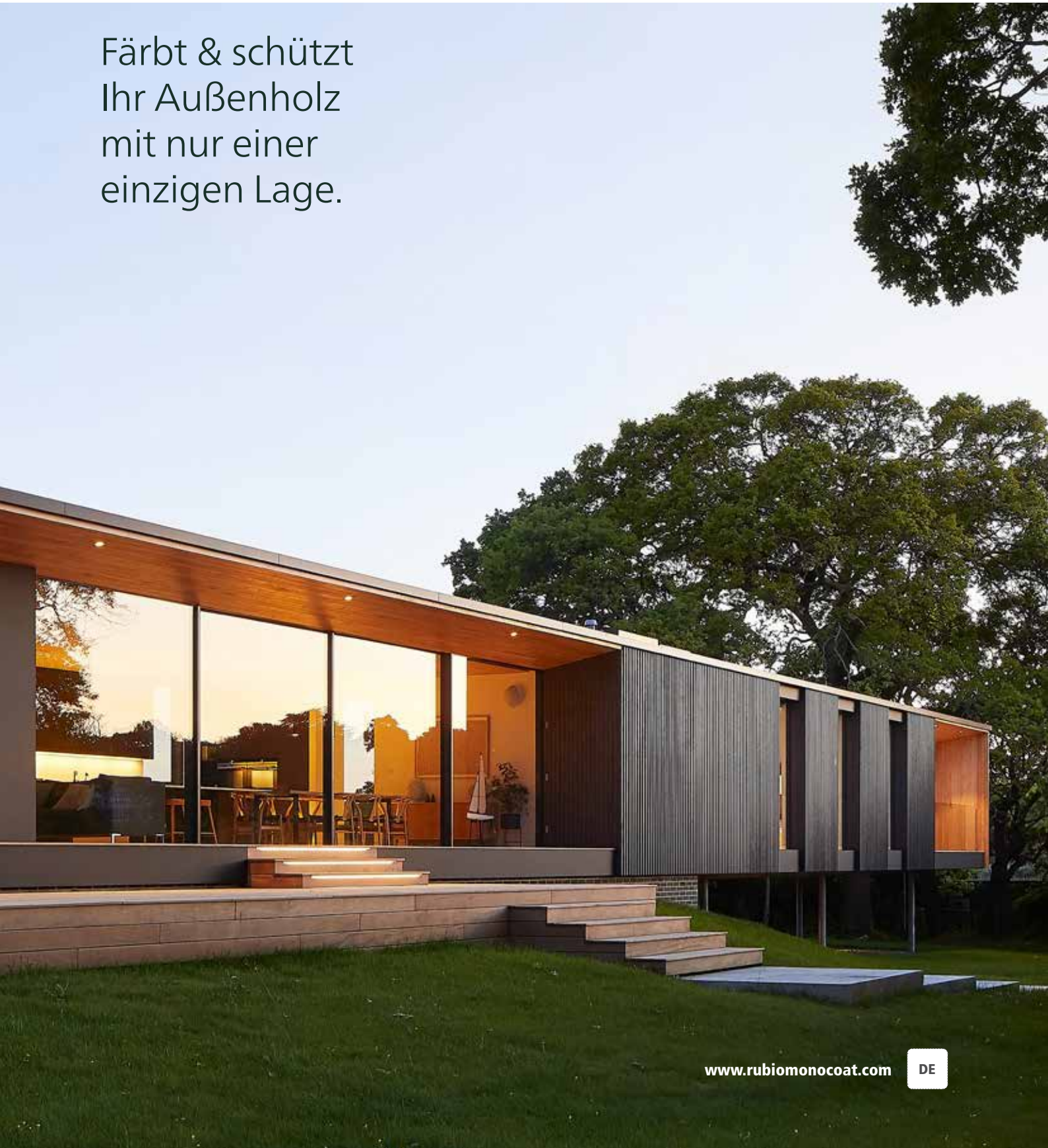


Rubio[®]
MONOCOAT
THE POWER OF ONE

AUSSENBEREICH

Hybrid Wood Protector

Färbt & schützt
Ihr Außenholz
mit nur einer
einzigsten Lage.



Rubio MONOCOAT Hybrid Wood Protector



Schützt die natürliche Schönheit von Holz im Außenbereich.

Der Hybrid Wood Protector ist seit Jahren erfolgreicher Bestandteil des Rubio Monocoat Produktsortiments. Es handelt sich um ein hochwertiges Öl für Holz im Außenbereich, das in 20 verschiedenen Farben erhältlich ist. Dank seiner revolutionären Bindung schützt und färbt das Produkt Ihr Holz mit nur einem Anstrich. Dadurch werden Überlappungen und Ansätze vermieden, und Sie erreichen langanhaltenden Schutz bei geringem Produktverbrauch. Außerdem bewahren Sie das natürliche Aussehen und die Struktur des Holzes.



1 MOLEKULARE BINDUNG

- ✓ Färbt und schützt mit einer Lage
- ✓ Keine Ansätze oder Überlappungen
- ✓ Ökonomisch: minimaler Verbrauch, einmalige Anwendung
- ✓ Basiert auf der Rubio Monocoat Technologie mit integrierten UV-Stabilisatoren
- ✓ Universell: für nahezu alle Holzarten geeignet

LOOK & FEEL

- ✓ 12 moderne, natürliche Holzfarben und 8 kräftige Trendfarben
- ✓ Verbessert die natürliche Ausstrahlung des Holzes
- ✓ Kombinierbar mit Sunprimer HWP für eine optimale Vorbehandlung bei intensiven Farben.
- ✓ Individuelle Farben (ideal für den Projektmarkt)

0% VOC UMWELTFREUNDLICH

- ✓ Umweltfreundlich und sicher für den Menschen: 0% VOC
- ✓ Enthält kein Wasser oder Lösungsmittel
- ✓ Geringer Verbrauch, dadurch weniger Verpackung und Transport

✓ SCHUTZ

- ✓ Leicht zu pflegen
- ✓ Keine Filmbildung, blättert nicht ab

✓ TROCKNEN & PFLEGE

- ✓ Schnelltrocknend (nach 24 Stunden trocken, nach 7 Tagen ausgehärtet)
- ✓ Pflegen bzw. Farbauffrischung mit demselben Produkt. Schleifen ist nicht nötig.



Hybrid Wood Protector ist erhältlich in 12 klassischen Farben und 8 trendigen POP Farben. Die Farben können auch miteinander gemischt werden.

KLASSISCHE FARBEN AUF KIEFER



POP FARBEN AUF KIEFER



Die Farben stellen nur Beispiele dar. Wir empfehlen einen Probeauftrag auf gleichartig vorbehandeltem Holz. **Die Farbe Pure enthält keine Pigmente** und verleiht dem Holz einen natürlichen Nasseffekt. Bitte lesen Sie vor der Anwendung das technische Datenblatt.



- Die Pigmente der Hybrid Wood Protector Farböle tragen zum verbesserten UV-Schutz bei. **BEACHTEN SIE:** Die Farbe PURE ist nicht pigmentiert, so dass sich die natürliche Vergrauung des Holzes schneller durchsetzt.
- Wir raten davon ab, helle Farben (White, Natural etc.) auf horizontalen Oberflächen und dunklen Holzarten zu verwenden. Wählen Sie für dunkle Holzarten eine dunkle Farbe aus (Look Ipé, Chocolate etc.)

PRODUKTBESCHREIBUNG

Trockenzeit	24 Stunden
Aushärtezeit	7 Tage
Anwendungsbereiche	Alle vertikalen und horizontalen Oberflächen im Außenbereich (z. B. Terrassen, Fassadenverkleidungen, Gartenmöbel etc.)
Verbrauch	15-30 m ² /L *
Verarbeitungstemperatur	10-30°C
Lagerung	Das Produkt kann unter trockenen Bedingungen und in der Originalverpackung bis zu 36 Monate gelagert werden. Frostfrei aufbewahren. Nicht über 30°C lagern.
Reinigung	Frühestens nach 7 Tagen: Mit Exterior Soap reinigen.
Vorteile	Schutzwirkung gegen Sonne, Regen, Wind und Abnutzung
Anmerkungen	Pinzel und Werkzeuge können nach Gebrauch mit Cleaner gereinigt werden.
Verpackung	Flaschen: 20 ml - 100 ml - 500 ml Dose: 1 L - 2,5 L

* Diese Verbrauchsdaten sind rein indikativ. Ergebnisse hängen von der Holzart, dem Schliff und der Vorbereitungsmethode ab. Zur Ermittlung des exakten Verbrauchs ist ein Probeauftrag empfehlenswert.



- Um einen intensiveren Farbton zu erzielen, kann Hybrid Wood Protector mit einer optionalen Vorbehandlung mit Sunprimer HWP kombiniert werden. Eine ausführliche Anleitung finden Sie im technischen Datenblatt. Achtung: Dies ist nur bei senkrechten Oberflächen wie Fassaden, Fenstern und Türen möglich.

ZUBEHÖR



Brush Standard 60 & 220

Dieser Standardpinsel ist 60/220 mm breit und kann zum Auftragen von Rubio Monocoat-Ölprodukten sowie Rubio Monocoat-Produkten auf Wasserbasis (Sunprimer HWP) verwendet werden.

- Nach Gebrauch von Ölprodukten kann der Pinsel mit Cleaner gereinigt werden.
- Bei Produkten auf Wasserbasis kann der Pinsel einfach mit Wasser gereinigt werden.



Spatula

- Ideal zum manuellen Auftragen von Hybrid Wood Protector
- Sehr gut für flache Oberflächen wie Tische, Arbeitsplatten usw. geeignet
- Besseres Endergebnis
- Anwendungsfreundlich



Extension Pole 180 cm

- Verlängerungsstab für Produktauftrag und Reinigung
- Kompatibel mit dem Pinsel Brush Standard 220, dem Halter für den weißen Roller und dem Microfiber Pad Holder.
- Erleichtert das Auftragen von Hybrid Wood Protector auf große Holzflächen.

Achten Sie darauf, den Stab fest am Pinsel zu befestigen.



Round Pad Beige

- Ideal zum Auftragen unserer ölasierten Produkte
- Es ist in 2 verschiedenen Größen erhältlich:
 - Ø 150 mm (5,9 inch) - passend für Handschleifmaschinen
 - Ø 406 mm (16 inch) - passend für Bohnermaschinen
- Einfach in der Anwendung
- Lässt das Öl tiefer in das Holz eindringen

Der Pad nach Gebrauch unbedingt in Wasser tauchen



Round Pad Red

- Ideal zum Auftragen unserer ölasierten Produkte
- Besonders für raue Oberflächen geeignet
- Es ist in 2 verschiedenen Größen erhältlich:
 - Ø 150 mm (5,9 inch) - passend für Handschleifmaschinen
 - Ø 406 mm (16 inch) - passend für Bohnermaschinen

Der Pad nach Gebrauch unbedingt in Wasser tauchen



Round Pad White

- Ideal zum Entfernen von überschüssigem Produkt bei der Anwendung der Rubio Monocoat-Öle
- Zum Entfernen von überschüssigem Öl
- Es ist in 2 verschiedenen Größen erhältlich:
 - Ø 150 mm (5,9 inch) - passend für Handschleifmaschinen
 - Ø 406 mm (16 inch) - passend für Bohnermaschinen

Der Pad nach Gebrauch unbedingt in Wasser tauchen

WARNUNG
SPONTANE ENTZÜNDUNG
Leinöl ist ein natürliches Produkt, das nicht selbstentzündlich ist. Bei ölgetränkten Tüchern oder anderen Werkzeugen besteht allerdings Brandgefahr. Aufgrund der Oxidation des Öls entsteht Hitze, durch die sich die Materialien spontan selbst entzünden können. **Daher müssen Tücher und andere Werkzeuge vor der Entsorgung in Wasser getränkt werden.**



Mixing Cup 400 ml / 1800 ml

- Messbecher zum Mischen von Produkten (einige unserer Produkte müssen mit einem Accelerator gemischt werden)
- Praktische Messlinien
- Wiederverwendbarer Becher
- Perfekt für kleine und große Projekte



White Wiping Rags 1kg

- Fusselfreie Baumwolltücher
- Ideal zum Abwischen von überschüssigem Produkt

Tücher nach Gebrauch in Wasser tauchen



Bucket 7L & 12L with set of Refills

- Eimer zum Mischen von Produkten vor dem Auftragen oder zur Verwendung mit einem Auftragspinsel (z. B. Brush Standard 220)
- Eimerauskleidungen, mit denen der Eimer sauber bleibt und einfach wiederverwendbar ist:
 - Set mit 3 Ersatzauskleidungen für Eimer 7 L
 - Set mit 5 Ersatzauskleidungen für Eimer 12 L

HYBRID WOOD PROTECTOR ANWENDUNG IN 5 EINFACHEN SCHRITTEN







Vorbereitung:

- › Reinigung Ihres Holzes (altes und neues Holz):
 - Die Oberfläche mit Wasser anfeuchten. Verwenden Sie dazu einen Gartenschlauch, keinen Hochdruckreiniger.
 - Etwas unverdünnten Exterior Wood Cleaner auftragen. Handschuhe tragen und darauf achten, dass das Produkt nicht in die Augen gelangt.
 - Den behandelten Bereich mit einem Nylonschrubber in Längsrichtung des Holzes sauber schrubben. Das Produkt schäumt dabei auf.
 - Bei hartnäckigen Ablagerungen die Behandlung ggf. wiederholen.
 - Gründlich mit Wasser nachspülen, bis der Schaum vollständig entfernt ist. Anschließend trocknen lassen.



- › Bitte beachten Sie: Bei bereits behandeltem Holz muss die alte Behandlung zunächst vollständig entfernt werden. Nach dem Schleifen dürfen keine Öl- oder Lackrückstände zurückbleiben. Schleifen Sie daher z. B. mit einer Netzschleifscheibe 40, einer Netzschleifscheibe 80 und abschließend einer Netzschleifscheibe 100.



SCHRITT 1

Hybrid Wood Protector gründlich durchrühren, bis eine homogene Mischung entstanden ist. Für alle Oberflächen außer Fassadenverkleidungen: Vorsichtig 10 % Accelerator Component B zum Öl hinzufügen. (Denken Sie daran, dass das Produkt nach dem Mischen innerhalb von 4 bis 6 Stunden verarbeitet werden muss.)

SCHRITT 2

- 2a. Mit einem Flachpinsel (für Fassadenverkleidungen) oder dem Pinsel Standard Brush 60 (für andere Holzobjekte im Außenbereich wie Gartenmöbel, Fenster, Türen) eine Schicht Hybrid Wood Protector auftragen.
- 2b. Für Terrassen: Jeweils in Bereichen von 5–10 m² arbeiten. Eine kleine Menge Hybrid Wood Protector mit der Bürste Standard Brush 220 auftragen und das Öl anschließend mit dieser Bürste oder einer Poliermaschine mit einem beigen oder roten Rubio Monocoat Pad (406mm) in Holzfaserrichtung verteilen.

SCHRITT 3

Das Öl 10 Minuten lang einwirken lassen. Dann die Oberfläche mit demselben Pinsel, Terrassenbürste oder beige Pad nochmals überstreichen (ohne erneut Produkt hinzuzufügen), um ein gleichmäßiges Ergebnis zu erzielen.

SCHRITT 4

Nach 5 Minuten überschüssiges Öl mit einem fusselfreien Tuch entfernen.

SCHRITT 5

Ca. 24 Stunden trocknen lassen. Nach 7 Tagen ist die Oberfläche vollständig ausgehärtet



Weitere Informationen zur Pflege Ihres Holzes im Außenbereich finden Sie in unserer Pflegeanleitung - Exterior.

VIDEOANLEITUNG:
QR-CODE SCANNEN



INDUSTRIELLE ANWENDUNG

- › Bei industrieller Applikation empfehlen wir 10 % des Accelerators (B) zum Hybrid Wood Protector hinzuzufügen.



© Timo Pykönen

ACCELERATOR COMPONENT B

STÄRKERER, SCHNELLERER & LÄNGEREN SCHUTZ

Für eine schnelle Trocknung und Aushärtung und ein widerstandsfähigeres Endergebnis kann der Accelerator – Component B hinzugefügt werden.



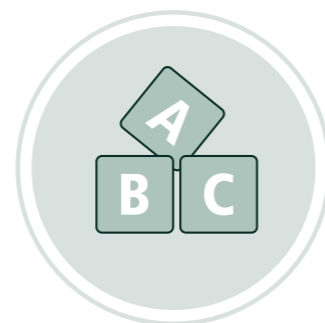
Die Verwendung von Accelerator – Component B wird für alle Anwendungen empfohlen, bei denen auf senkrechten oder waagerechten Holzoberflächen kürzere Trocken- und Aushärtungszeiten und eine bessere Haltbarkeit gewünscht sind (Terrassen, Möbel, Feuchträume usw.), ausgenommen sind Fassadenverkleidungen.

DIE EINZIGARTIGEN EIGENSCHAFTEN

- › Mischbar mit dem Hybrid Wood Protector
- › 0% VOC
- › Ohne Wasser
- › Erhöht die Haltbarkeit der Behandlung
- › Schnelleres Trocknen und Aushärten
- › Mischungsverhältnis mit Hybrid Wood Protector: max. 10 % Accelerator – Component B hinzufügen

Verpackung **Flaschen: 30 ml - 100 ml**
Dose: 1 L - 5 L

ZERTIFIKAT SICHERHEIT VON SPIELZEUG EN 71-3 (EU-RICHTLINIE)



- ✓ Wir erfüllen die Vorgaben der europäischen Norm EN 71-3 für Spielzeugsicherheit.
- ✓ Positive Bewertung zur Migration bestimmter gefährlicher Elemente wie z. B. Barium, Kadmium oder Quecksilber in verschiedenen Arten von Spielzeug
- ✓ Unsere Produkte für den Innenbereich, die der Norm EN 71-3 entsprechen, sind auch für Kinder sicher.

LERNEN SIE DIE BESTEN PARTNER FÜR HYBRID WOOD PROTECTOR KENNEN

VORBEREITUNG

Im Außenbereich ist Holz übermäßigem Schmutz und Ablagerungen ausgesetzt. Darum ist eine gründliche Reinigung maßgebend für die Behandlung mit Rubio Monocoat Öl.



Exterior Wood Cleaner

WIRKSAMER REINIGER FÜR HOLZ IM AUSSENBEREICH

Exterior Wood Cleaner ist ein vorbereitender Reiniger für nahezu alle Arten von Holz im Außenbereich und Anwendungsbereiche (Holzterrassen, Zäune, Außentüren, Carports, etc.) sowie WPC. Das Produkt entgraut das Holz und entfernt Grünbelag und Schmutz.

Es eignet sich sowohl zur Auffrischung bzw. Renovierung von Holzoberflächen nach dem Winter als auch zur Vorbereitung von unbehandelten Oberflächen, die mit Rubio Monocoat-Öl behandelt werden sollen.

Sowohl vergrautes als auch unbehandeltes und behandeltes Holz sollte immer zuerst mit dem Exterior Wood Cleaner gereinigt werden.

Auftragsmethode	Nylon-Schrubber
Trockenzeit	± 30 Minuten bei einer Temperatur von 20 °C und guter Belüftung
Verbrauch	Manuell: ± 15 m ² /L *
Verpackung	Flaschen: 100 ml Kanister: 1 L - 5 L

* Diese Verbrauchsdaten sind rein indikativ. Ergebnisse hängen von der Holzart, dem Schliff und der Vorbereitungsmethode ab. Zur Ermittlung des exakten Verbrauchs ist ein Probeauftrag empfehlenswert.



VORTEILE

› Unbehandeltes Holz

Von Natur aus in bestimmten Holzarten vorkommende Inhaltsstoffe werden ausgewaschen. Die Holzporen werden geöffnet, was eine bessere Haltbarkeit des Schutzes garantiert.

› Vergrautes und behandeltes Holz

Eine Reinigung mit Exterior Wood Cleaner entfettet und restauriert das Holz und sorgt für eine optimale Farbgebung und ein gleichmäßiges Endergebnis.

Besonders praktisch an diesem Produkt? Sie erhalten sofort spürbare Ergebnisse!



- › Die Reinigungslösung mit Exterior Wood Cleaner nicht antrocknen lassen, sondern abspülen.

VORBEHANDLUNG OPTIONAL

In der zeitgenössischen Architektur gewinnt der Außenbereich jedes Jahr an Bedeutung. Mit dem Hybrid Wood Protector (HWP) unterstützt Rubio Monocoat diesen Trend mit einem dekorativen und strapazierfähigen Oberflächenschutz. Um noch intensivere Farben zu ermöglichen, wurde unser Exterior Programm um den Sunprimer HWP erweitert.



Sunprimer HWP

VERLEIHT DEM VERTIKALEN HOLZ EINE INTENSIVERE FARBE

Der Sunprimer HWP ist ein Primer auf Wasserbasis mit UV-Schutz, der optional als Vorbehandlung eines Finishs mit dem Hybrid Wood Protector auf vertikalem Holz im Außenbereich verwendet werden kann.

Der Sunprimer HWP – der immer in derselben Farbe wie der Hybrid Wood Protector verwendet wird – garantiert tiefes Eindringen der Farbpigmente und erzeugt so eine intensivere Farbe.

Auftragsmethode	Manuell / Poliermaschine
Verbrauch	1 Liter = 10 - 35 m ² *
Trockenzeit	± 24 Stunden
Aushärtungszeit	± 3 Tagen
Reinigung von Materialien	Cleaner
Verpackung	Flaschen: 20 ml - 100 ml - 1 L Dose: 5 L

* Diese Verbrauchsdaten sind rein indikativ. Ergebnisse hängen von der Holzart, dem Schliff und der Vorbereitungsmethode ab. Zur Ermittlung des exakten Verbrauchs ist ein Probeauftrag empfehlenswert.

DIE EINZIGARTIGEN EIGENSCHAFTEN

- › Gebrauchsfertig
- › Bewahrt die natürliche Ausstrahlung des Holzes
- › Sorgt für eine tiefe und intensive Färbung
- › Für einen stärker deckenden und gleichmäßigen Effekt
- › 20 einzigartige Farben
- › Nur anwendbar auf vertikalem Holz

Bei diesem Produkt handelt es sich um eine Vorbehandlung, die das Holz nicht schützt.

Die Oberfläche muss mit dem Schutzenden Hybrid Wood Protector endbehandelt werden.



- › Das Holz immer mit dem Exterior Wood Cleaner reinigen, bevor Sie den Sunprimer HWP auftragen. Dies verbessert die Haftung der nachfolgenden Oberflächenbehandlung erheblich.
- › Sunprimer HWP und Hybrid Wood Protector immer in derselben Farbe verwenden.



© Ström Architects
Fotografie © Hufton & Crow

SUNPRIMER HWP FARBEN AUF KIEFER



Die gezeigten Farben dienen nur der Illustration und sind nicht verbindlich. Wir empfehlen einen Test auf identisch geschliffenem Holz. Bitte lesen Sie vor der Anwendung das technische Datenblatt.



- › Bei industrieller Anwendung unbedingt 10% Accelerator Component B zum Hybrid Wood Protector zugeben.
- › Die Pigmente der Hybrid Wood Protector Farböle tragen zum verbesserten UV-Schutz bei. **BEACHTEN SIE:** Die Farbe PURE ist nicht pigmentiert, so dass sich die natürliche Vergrauung des Holzes schneller durchsetzt.

Rubio[®] MONOCOAT
Hybrid Wood Protector

Bewahrt die natürliche Schönheit von Holz im Außenbereich.



Rubio Monocoat Head Office
Roeselaarsestraat 535, 8870 Izegem (Belgium)
Tel. +32 (0)51 30 80 54 • service@rubiomonocoat.com
www.rubiomonocoat.com
© 2023 BV Muylle Facon SRL, Izegem (Belgium)

Umschlagbild:
© Ström Architects
Fotografie © Hufon & Crew

