

Rubio[®] MONOCOAT
— ONDERHOUD —



DuroGrit

NL



PERFECT VOOR HOUTEN BUITENPROJECTEN WAAR UV-BESCHERMING EN DUURZAAMHEID CRUCIAAL ZIJN.



DuroGrit

DE UV-BESCHERMING VAN MORGEN VOOR JOUW BUITENOMGEVING

DuroGrit is een duurzame, met houtvezels verrijkte en wateroplosbare olie die al het **buitenhout** kleurt en beschermt in 1 enkele laag. De **FibreGrit Technologie**, waarbij toegevoegde houtvezels de olie zijn unieke structuur geven, zorgt voor de perfecte combinatie tussen een **verzadigend** en een **ademend monocoatsysteem**.

Dankzij deze technologie heeft het product niet alleen een ongelooflijke en langdurige **uv-bescherming** in vergelijking met andere houtafwerkingsproducten voor buiten, maar is het ook uiterst **duurzaam** en **slijtvast**.

ALGEMENE ONDERHOUDSINSTRUCTIES

Elk jaar na het winterseizoen

VISUELE
CONTROLE VOOR:

VUIL EN
GROENE AANSLAG

VERVAGING
VAN KLEUREN

Reinig het oppervlak met:

Indien nodig, breng een
onderhoudslaag aan volgens
de aanbevolen instructies.



Water onder lage druk en een zachte borstel



Exterior Soap
> p 4-5



All Natural Wood Cleaner
(Spray) > p 6-7



Breng DuroGrit aan
> p 8-9



De frequentie van het onderhoud is afhankelijk van de weersomstandigheden, blootstelling, geografische ligging, oriëntatie van het behandeld hout ten opzichte van de zon, houtsoort (zacht hout vs hard hout) en het gewenste kleur. Bij normale weersomstandigheden:

- Verticale oppervlakken: om de 3-5 jaar
- Horizontale oppervlakken: tot 2 jaar

REINIGING



De producten van Rubio Monocoat zorgen voor een duurzame bescherming en onderhoud van je buitenhout. Om beschermde oppervlakken in topconditie te houden, biedt Rubio Monocoat ook twee efficiënte onderhoudsproducten aan uitsluitend voor buitengebruik. Natuurlijk kan je ook onze All Natural Wood Cleaner en Spray gebruiken om buiten te reinigen (zie pagina 6 & 7).



EXTERIOR SOAP

Ecologische zeep met reinigende en voedende werking

→ AAN TE LENGEN MET WATER

Exterior Soap is een tweefasige zeep met een reinigende en voedende werking. Dit product wordt gebruikt voor de reiniging van houten oppervlakken buiten (gevels, terrassen, grote meubels, ...) die behandeld werden met een Rubio Monocoat beschermingsproduct voor buiten.

GEBRUIKSAANWIJZING:

01. Maak het houtoppervlak nat. **02.** Schud de fles om een homogeen mengsel te verkrijgen. **03.** Giet 1 liter Exterior Soap in een emmer. Voeg er 3 liter helder water aan toe. **04.** Reinig het oppervlak met een dweil of een doek die niet pluist. **05.** Laat ongeveer 30 minuten drogen.



EXTERIOR SOAP ECOSPRAY

Gebruiksklare spray van onze ecologische zeep met reinigende en voedende werking

→ VERDUNDE VERSIE VAN EXTERIOR SOAP, KLAAR VOOR GEBRUIK


De ecospray is geschikt voor het reinigen van houten buitenoppervlakken (meubels, lokale plekken, ...) die behandeld zijn met een Rubio Monocoat beschermingsproduct voor buiten.

GEBRUIKSAANWIJZING:

01. Maak het houtoppervlak nat. **02.** Schud de fles om een homogeen mengsel te verkrijgen. **03.** Verstuf het product op het oppervlak. **04.** Reinig het oppervlak met een dweil of een doek die niet pluist. **05.** Laat het oppervlak ongeveer 30 minuten drogen.

EXTERIOR SOAP APPLICATIE

VOOR GROTERE OPPERVlakKEN:
GEVELS, TERRASSEN, GROTE MEUBELS, ...





SCAN OM EEN HOW TO VIDEO TE BEKIJKEN



EXTERIOR SOAP ECOSPRAY APPLICATIE

VOOR KLEINERE OPPERVlakKEN:
TUINMEUBELN, PLAATSELIJKE VLEKKEN, ...



SCAN OM EEN HOW TO VIDEO TE BEKIJKEN



REINIGING



ALL NATURAL WOOD CLEANER

Microbiologische reiniger om houten vloeren schoon te maken

→ AAN TE LENGEN MET WATER

All Natural Wood Cleaner is een veilige, duurzame en gebruiksvriendelijke reiniger voor alle houten oppervlaktes. Dankzij de microbiologische eigenschappen en de actieve micro-organismen is het product zelfreinigend en heeft het een langdurige nawerking. Dit garandeert minder nieuwe vervuiling, die bovendien gemakkelijker te verwijderen is bij de volgende reiniging. Dit product is geschikt om vloeren en grote oppervlakten te reinigen.

GEBRUIKSAANWIJZING:

01. Maak het houten oppervlak nat. 02. Druk 5 keer op de pomp en voeg zo 10 ml All Natural Wood Cleaner toe aan een emmer van 5-8 L met handwarm water (max. 40°C). Bij een juiste dosering is onze fles van 300 ml goed voor 30 reinigingssessies. 03. Reinig het oppervlak. Laat geen water op het oppervlak staan, het volstaat om gewoon vochtig te reinigen. 04. Laat het oppervlak ongeveer 30 minuten drogen. Loop niet op het oppervlak zolang het niet volledig droog is. Naspoelen met zuiver water is niet nodig.



ALL NATURAL WOOD CLEANER SPRAY

Gebruiksklare spray om kleinere oppervlakken te reinigen

→ AFGELENGDE VERSIE VAN ALL NATURAL WOOD CLEANER, KLAAR VOOR GEBRUIK

All Natural Wood Cleaner Spray is een gebruiksklare, verdunde versie van de All Natural Wood Cleaner.

Het product heeft dezelfde eigenschappen en is ideaal voor kleinere oppervlakken zoals meubels, tafels, werkbladen en lokale plekken.

GEBRUIKSAANWIJZING:

01. Maak het houten oppervlak nat. 02. Verstuf All Natural Wood Cleaner Spray op het oppervlak. 03. Reinig het oppervlak nu met een microvezeldoek. 04. Laat het oppervlak ongeveer 30 minuten drogen.

Niet-filmvormend • Behoudt matte en natuurlijke uitstraling van het hout • Sterk geconcentreerd en uiterst economisch • Erg ecologisch

BESCHIKBARE GEUREN → ALPINE MEADOW | NORDIC BREEZE | SAHARA NIGHTS

ALL NATURAL WOOD CLEANER APPLICATIE



SCAN OM EEN HOW TO VIDEO TE BEKIJKEN

ALL NATURAL WOOD CLEANER SPRAY APPLICATIE



SCAN OM EEN HOW TO VIDEO TE BEKIJKEN

Ook verkrijgbaar in de All Natural Wood Cleaner Box en de All Natural Wood Cleaner Spray Box (verkrijgbaar in alle 3 de geuren)



RENOVATIE

Buithout wordt blootgesteld aan extreme vervuiling. Een goede reiniging van het oppervlak is hier dan ook cruciaal ter voorbereiding van een behandeling met DuroGrit.

EXTERIOR WOOD CLEANER

Efficiënte reiniging van het buithout

Exterior Wood Cleaner is een voorbereidende reiniger voor alle types buithout (houten patio's, hekken, buitendeuren, carports, terrassen,...) en composiet. Het product ontgrijsst en verwijdert groene aanslag en vuil.

Het is zowel geschikt om je houten oppervlak op te frissen na de winter als om je houtoppervlak voor te bereiden voor een behandeling met DuroGrit. Het product kan bij een heropfrissing dus gebruikt worden als alleenstaand product.

GEBRUIKSAANWIJZING:

01. Bevochtig het oppervlak met water. Gebruik een tuinslang. **02.** Breng wat Exterior Wood Cleaner onverdund aan. **03.** Schrob het behandelde gebied met een nylon vloerschrobber in de lengterichting van het hout tot het schoon is. Het product zal opschuimen. Bij hardnekkige aanslag kan je de behandeling eventueel herhalen. **04.** Spoel zeer goed na met water tot alle schuim verdwenen is. **05.** Laat het oppervlak goed drogen (tot het er egaal droog uit ziet en ook droog aanvoelt). **06.** Pas een behandeling toe met DuroGrit in de originele kleur. Verdun DuroGrit met maximaal 20% water, afhankelijk van de mate waarin de kleur vervaagt, om te voorkomen dat te veel product wordt aangebracht en de kleur te dekkend wordt.



SCAN VOOR EEN HOW TO VIDEO OVER DUROGRIT APPLICATIE

Waarom voorbereiden met Exterior Wood Cleaner

→ NIEUW HOUT

Vet dat van nature voorkomt in bepaalde houtsoorten wordt verwijderd. De poriën van het hout worden opengezet, wat een betere houdbaarheid van de bescherming garandeert.

→ VERGRIJSD EN REEDS BEHANDELD HOUT

Een reiniging met Exterior Wood Cleaner zal het hout ontvetten en herstellen en zo een optimale kleur en egaal eindresultaat mogelijk maken. Extra handig aan dit product? Je hebt meteen een merkbaar resultaat!

Kan ik DuroGrit over Hybrid Wood Protector aanbrengen?

Ja. Zorg ervoor dat je Exterior Wood Cleaner gebruikt voor de applicatie met DuroGrit. Het is niet nodig om de laag Hybrid Wood Protector te schuren, tenzij de Hybrid Wood Protector laag nog erg aanwezig is. Houd er rekening mee dat DuroGrit een transparante afwerking is. Dit betekent dat plekken waar de oude coating nog aanwezig is, zichtbaar zullen blijven.

EXTERIOR WOOD CLEANER APPLICATIE



- Het oppervlak schuren is niet nodig.
- Wees voorzichtig als je in de buurt van een visvijver werkt. Exterior Wood Cleaner is schadelijk voor waterorganismen met langdurige effecten.
- Werk je boven je hoofd? Draag dan een veiligheidsbril om te voorkomen dat het product in je ogen komt. Het product is niet schadelijk, maar zal irritatie veroorzaken bij contact met de ogen.



Duid de door jou gebruikte kleur aan:

Datum van plaatsing:



GRASSLAND BEIGE



ROCKY UMBER



FOXY BROWN



STEPPE LOOK

**THE GREAT PLAINS
COLLECTION**

OP DEN



BISON BROWN



CHARRED BLACK



SADDLE BLACK



SUTTON GREY



ATACAMA GREY



TUZ WHITE



UTAH PINK

**THE SALT LAKES
COLLECTION**

OP DEN



SALINAS BLUE



SALT LAKE GREEN



RUBIO MONOCOAT
GREEN

JOUW INSTALLATEUR/VERDELER:

Rubio Monocoat Head Office

Roeselaarsestraat 535, 8870 Izegem (Belgium)

Tel. +32 (0)51 30 80 54 • service@rubimonocoat.com

www.rubimonocoat.com

© 2025 BV Muylle Facon SRL, Izegem (Belgium)



5 410761 731399

