

Rubio® MONOCOAT
— PFLEGEANWEISUNG —



DuroGrit

DE



PERFEKT FÜR HOLZPROJEKTE IM AUSSENBEREICH, BEI DENEN UV-SCHUTZ UND EINE LANGE HALTBARKEIT ENTSCHEIDEND SIND.



DuroGrit

UV-SCHUTZ VON MORGEN FÜR IHREN AUSSENBEREICH

DuroGrit ist ein nachhaltiges, mit **Holzfasern angereichertes** und wasserlösliches Öl, das mit nur einem Anstrich alle Holzflächen im **Außenbereich** färbt und schützt. Die **FibreGrit-Technologie**, bei der zugesetzte Holzfasern dem Öl seine einzigartige Struktur verleihen, bietet die perfekte Kombination aus einem **sättigenden** und gleichzeitig **atmungsaktiven Monocoat-System**.

Dank dieser Technologie sorgt das Produkt für einen überragenden und langanhaltenden **UV-Schutz** im Vergleich zu anderen Holzbehandlungsmitteln für den Außenbereich. Zugleich ist es besonders **langlebig** und **verschleißfest**.

ALLGEMEINE WARTUNGSHINWEISE

Jährlich nach der Wintersaison

SICHTKONTROLLE FÜR:

SCHMUTZ & GRÜNE BELÄGE

VERBLASSENDEN FARBEN

Reinigen Sie die Oberfläche mit:

Bei Bedarf zur Instandhaltung eine zusätzliche Schicht gemäß den Instandhaltungsanweisungen auftragen.



Niedriger Wasserdruck & eine weichen Bürste



Exterior Soap > p 4-5



All Natural Wood Cleaner (Spray) > p 6-7



DuroGrit anwenden > p 8-9



Die Häufigkeit der Instandsetzung ist abhängig von den Witterungsbedingungen, dem Standort, der Ausrichtung des behandelten Holzes sowie der Sonneneinstrahlung, der Holzart (Weichholz vs. Hartholz) und der gewünschten Farbe. Unter normalen Wetterbedingungen:

- Vertikale Oberflächen: alle 5-10 Jahre
- Horizontale Oberflächen: spätestens alle 2 Jahre

PFLEGE

Rubio Monocoat-Produkte sorgen für langanhaltenden Schutz und eine einfache Pflege Ihrer Holzoberflächen im Außenbereich. Damit geschützte Oberflächen in Topzustand bleiben, bietet Rubio Monocoat zwei effiziente pflegende Reinigungsprodukte speziell für den Außenbereich an. Natürlich können Sie auch unseren All Natural Wood Cleaner und Spray für die Reinigung im Außenbereich verwenden (siehe Seiten 6 & 7).



EXTERIOR SOAP

Ökologische Seife mit reinigendem und pflegendem Effekt

→ MUSS MIT WASSER VERDÜNNT WERDEN

Exterior Soap ist eine in zwei Phasen wirkende Seife mit reinigender und pflegender Wirkung. Dieses Produkt eignet sich zur Reinigung von Holzoberflächen im Außenbereich (Fassadenverkleidungen, Terrassen, große Möbelstücke usw.) die mit DuroGrit behandelt wurden.

HINWEISE:

01. Die Oberfläche mit Wasser anfeuchten. **02.** Die Flasche schütteln, damit eine homogene Mischung entsteht. **03.** 1 Liter Exterior Soap in einen Eimer gießen. 3 Liter sauberes Wasser hinzufügen. **04.** Die Oberfläche mit einem Wischmopp oder einem fusselfreien Tuch reinigen. **05.** Etwa 30 Minuten lang trocknen lassen.



EXTERIOR SOAP ECOSPRAY

Gebrauchsfertiges Spray mit unserer umweltfreundlichen Seife, die Holzoberflächen reinigt und pflegt

→ VERDÜNNTES VERSION DER EXTERIOR SOAP, GEBRAUCHSFERTIG


Ecospray eignet sich zur Reinigung von Holzoberflächen im Außenbereich (Möbel, kleine Flächen usw.) die mit einem Rubio Monocoat Schutzprodukt für den Außenbereich behandelt wurden.

HINWEISE:

01. Die Holzoberfläche befeuchten mit reinem Wasser und einem Mikrofasertuch. **02.** Die Flasche schütteln, damit eine homogene Mischung entsteht. **03.** Sprühen Sie das Produkt auf die Oberfläche. **04.** Reinigen Sie alles mit einem Mikrofasertuch. **05.** Etwa 30 Minuten lang trocknen lassen.

EXTERIOR SOAP ANWENDUNG

FÜR GRÖßERE FLÄCHEN:
FASSADENVERKLEIDUNGEN, TERRASSEN, GROSSE MÖBELSTÜCKE, ...




VIDEOANLEITUNG:
QR-CODE SCANNEN



EXTERIOR SOAP ECOSPRAY ANWENDUNG

FÜR KLEINERE FLÄCHEN:
GARTENMÖBEL, LOKALE FLECKEN, ...



VIDEOANLEITUNG:
QR-CODE SCANNEN



REINIGUNG



ALL NATURAL WOOD CLEANER

Mikrobiologischer Reiniger zur Reinigung von Holzböden

→ MUSS MIT WASSER VERDÜNNT WERDEN

All Natural Wood Cleaner ist ein sicherer, nachhaltiger und anwendungsfreundlicher Reiniger für alle Holzoberflächen. Dank seiner mikrobiologischen Eigenschaften und der aktiven Mikroorganismen hat das Produkt einen selbstreinigenden Langzeiteffekt. So bleibt die Oberfläche länger sauber und Verschmutzungen lassen sich bei der nächsten Reinigung einfacher entfernen. Dieses Produkt eignet sich zur Reinigung von Böden und großen Oberflächen.

HINWEISE:

01. Die Holzoberfläche nass machen. **02.** 10 ml (5 Sprühstöße) All Natural Wood Cleaner in einen Eimer mit 5-8 L lauwarmem Wasser (max. 40 °C) geben. Bei korrekter Dosierung reicht die 300-ml-Flasche für 30 Reinigungsdurchgänge. **03.** Die Oberfläche reinigen. Kein Wasser auf der Oberfläche stehen lassen. Eine feuchte Reinigung ist ausreichend. **04.** Die Oberfläche ca. 30 Minuten lang trocknen lassen. Die Fläche nicht betreten, bevor sie vollständig trocken ist. Nachspülen mit Wasser ist nicht nötig.



ALL NATURAL WOOD CLEANER ANWENDUNG



VIDEOANLEITUNG: QR-CODE SCANNEN

FUNKTIONSWEISE

Die einzigartige, **probiotische Zusammensetzung** des Reinigers enthält positive Bakterien, die als **natürliche Verbündete gegen Staub und Schmutz** wirken. Die mikroskopisch kleinen Organismen ernähren sich vom Schmutz, der sich auf und in Holzoberflächen ansammelt.

Solange die Bakterien genug „Nahrung“ haben, säubern sie die Oberfläche für Sie und sorgen dadurch für einen **langanhaltenden Reinigungseffekt, ohne das Holz zu schädigen.**

ALL NATURAL WOOD CLEANER SPRAY ANWENDUNG



ALL NATURAL WOOD CLEANER SPRAY

Gebrauchsfertiges Spray zur Reinigung kleiner Oberflächen


→ VERDÜNNT VERSION DER ALL NATURAL WOOD CLEANER, GEBRAUCHSFERTIG

All Natural Wood Cleaner Spray ist die gebrauchsfertige, verdünnte Version des All Natural Wood Cleaners.

Das Produkt verfügt über dieselben Eigenschaften und ist ideal für kleinere Oberflächen wie Möbel, Tische, Arbeitsplatten und andere kleine Flächen.

HINWEISE:

01. Die Holzoberfläche nass machen. **02.** All Natural Wood Cleaner Spray auf die Oberfläche sprühen. **03.** Jetzt die Oberfläche mit einem Mikrofaser Tuch reinigen. **04.** Die Oberfläche ca. 30 Minuten lang trocknen lassen.



VIDEOANLEITUNG: QR-CODE SCANNEN

Keine Filmbildung • Bewahrt die matte und natürliche Ausstrahlung des Holzes • Hoch konzentriert und äußerst ergiebig • Sehr umweltfreundlich

ERHÄLTICHE DÜFTE → ALPINE MEADOW | NORDIC BREEZE | SAHARA NIGHTS

RENOVIERUNG

Holz im Freien ist besonders stark von Schmutz und Belägen betroffen. Vor der Behandlung mit DuroGrit sollten alle Flächen deshalb unbedingt gründlich gereinigt werden.



EXTERIOR WOOD CLEANER

Effiziente Reinigung von Holz im Außenbereich

Exterior Wood Cleaner ist ein vorbereitender Reiniger für nahezu alle Arten von Holz im Außenbereich und Anwendungsbereiche (Holzterrassen, Zäune, Außentüren, Carports, etc.). Das Produkt entgraut das Holz und entfernt Grünbelag und Schmutz.

Es eignet sich sowohl für die Auffrischung Ihrer Holzoberflächen nach dem Winter als auch für die Vorbereitung von Holzflächen zur Behandlung mit DuroGrit. Es kann demnach auch als eigenständiges Produkt für die Renovierung verwendet werden.

HINWEISE:

01. Die Oberfläche mit Wasser befeuchten. Verwenden Sie dazu einen Gartenschlauch. **02.** Tragen Sie etwas Exterior Wood Cleaner unverdünnt auf die Holzoberfläche. **03.** Den behandelten Bereich mit einem Nyllonschrubber in Längsrichtung des Holzes schrubben, bis das Holz sauber ist. Das Produkt schäumt dabei auf. Bei hartnäckiger Verschmutzung kann die Behandlung wiederholt werden. **04.** Sehr gründlich mit Wasser nachspülen, bis der Schaum entfernt ist. **05.** Die gesamte Oberfläche gut trocknen lassen (sie sollte sich trocken anfühlen und aussehen). **06.** Das Holz zunächst mit Exterior Wood Cleaner reinigen und dann eine Schicht DuroGrit in der Originalfarbe auftragen. Je nach Grad des Verblässens der Farbe kann DuroGrit mit bis zu 20 Prozent Wasser verdünnt werden, um zu vermeiden, dass zu viel Produkt aufgetragen wird und die Farbe zu undurchsichtig wird.



SCANNEN SIE MICH FÜR EIN ANLEITUNGSVIDEO ZUR DUROGRIT-ANWENDUNG

Vorteile einer Vorbehandlung mit Exterior Wood Cleaner

→ UNBEHANDELTES HOLZ

Von Natur aus in bestimmten Holzarten vorkommende Inhaltsstoffe werden ausgewaschen. Die Holzporen werden geöffnet, was eine bessere Haltbarkeit des Schutzes garantiert.

→ VERGRAUTES UND BEHANDELTES HOLZ

Eine Reinigung mit Exterior Wood Cleaner entfettet und restauriert das Holz und sorgt für eine optimale Farbgebung und ein gleichmäßiges Endergebnis. Besonders praktisch an diesem Produkt? Sie erhalten sofort spürbare Ergebnisse!

Kann DuroGrit auf eine mit Hybrid Wood Protector behandelte Fläche aufgetragen werden?

Ja. Sicherstellen, dass vor der Anwendung von DuroGrit Exterior Wood Cleaner verwendet wird. Ein Anschleifen der Hybrid Wood Protector-Schicht ist nur erforderlich, wenn diese noch sehr intakt ist. Bitte berücksichtigen: Mit DuroGrit wird ein transparentes Ergebnis erzielt. Deshalb bleiben Stellen, an denen die alte Beschichtung noch vorhanden ist, sichtbar.

EXTERIOR WOOD CLEANER ANWENDUNG



- Die Oberfläche muss nicht abgeschliffen werden.
- Seien Sie beim Arbeiten in der Nähe von Fischteichen besonders vorsichtig. Exterior Wood Cleaner ist schädlich für Wasserorganismen mit langfristiger Wirkung.
- Tragen Sie bei Arbeiten über Kopf eine Schutzbrille, um Ihre Augen zu schützen. Das Produkt ist nicht schädlich, kann aber bei Kontakt mit den Augen zu Reizungen führen.



Markieren Sie die von Ihnen verwendete Farbe:

Aufgetragen am:



GRASSLAND BEIGE



ROCKY UMBER



FOXY BROWN



STEPPE LOOK

**THE GREAT PLAINS
COLLECTION**

AUF KIEFER



BISON BROWN



CHARRED BLACK



SADDLE BLACK



SUTTON GREY



ATACAMA GREY



TUZ WHITE



UTAH PINK

**THE SALT LAKES
COLLECTION**

AUF KIEFER



SALINAS BLUE



SALT LAKE GREEN



RUBIO MONOCOAT
GREEN

IHREN INSTALLATEUR/VERTRIEBSPARTNER:

Rubio Monocoat Head Office

Roeselaarsestraat 535, 8870 Izegem (Belgium)

Tel. +32 (0)51 30 80 54 • service@rubimonocoat.com

www.rubimonocoat.com

© 2025 BV Muylle Facon SRL, Izegem (Belgium)

